


NAVCAR[®]

2021 V.2



CABLES DE CONTROL (GUAYAS)
MANGUERAS DE FRENO

- BUJES DE POLIURETANO POLINAV
- OTRAS LÍNEAS



NAVCAR, empresa Colombiana líder en fabricación y comercialización de Cables de Control (guayas), Bujes de Poliuretano, Mangueras de Frenos, partes para aplicaciones del sector automotriz, Motos, Agrícola, Industrial y Ferretero.

A partir de 1988 inicia exportaciones obteniendo reconocimiento en 15 países de América en el segmento de reposición y en el de equipo original.

Desde el año 1997 NAVCAR ha certificado sus procesos y productos bajo el estándar del sistema de gestión de calidad ISO 9001:2015, haciendo de la calidad una cultura entre sus colaboradores y una de las principales políticas corporativas.



A partir del año 2016 NAVCAR a través de la Cámara de Comercio de Bogotá inició su participación en el programa "Gestión de la Innovación", el cual busca por medio del potenciamiento e integración del recurso humano dotar a las empresas de conocimientos y herramientas para permitirles desarrollar nuevas ideas que benefician a la compañía y a su comunidad.

Es así como en Diciembre de 2017, gracias a la labor conjunta de su equipo de trabajo, NAVCAR obtiene la aprobación que la certifica como empresa altamente innovadora a nivel Nacional y como la primera en obtener este título en su segmento de mercado.



MISIÓN

Ofrecer soluciones seguras para sistemas de accionamiento, control y sujeción, brindando confianza y respaldo a todos los involucrados en la oferta de valor.




VISIÓN

Para el año 2021 consolidarnos como líderes en el mercado nacional, fortaleciendo nuestras alianzas internacionales, con un crecimiento del 13% anual, generando bienestar y desarrollo a nuestra cadena de valor.



VALORES

Honestidad, Respeto, Compromiso, Solidaridad y Responsabilidad.



OFERTA DE VALOR

NAVCAR a través de su oferta de valor se ha comprometido a ofrecer un portafolio actualizado y rentable, garantizando un amplio respaldo técnico, calidad y cumplimiento e innovando en sus productos teniendo como prioridad satisfacer las necesidades de sus clientes y del mercado.

La compañía obtiene el reconocimiento como empresa en trayectoria MEGA, otorgado por la Cámara de Comercio de Bogotá, que la acredita como una de las compañías en su sector con mayor proyección a nivel nacional.

GUAYAS FRENO DE PARQUEO

Fabricada bajo normas internacionales de calidad ISO 9001:2015 y metodología APQP

Latas de fijación para ruteo apropiado

Lubricada con grasa de alto coeficiente de fricción y temperatura

Cable alma de acero galvanizado construcción 7x7 flexible para accionamiento de freno

Funda metálica con alambre de alto carbono SAE 1070

Guardapolvo para prevenir ingreso de agentes contaminantes

MANGUERAS DE FRENO

Terminales en Acero SAE 1020 con grafado mecánico

Diseño de la estructura de propiedad exclusiva con tres capas de caucho y dos de refuerzo trenzada PVA

Base Soporte metálico

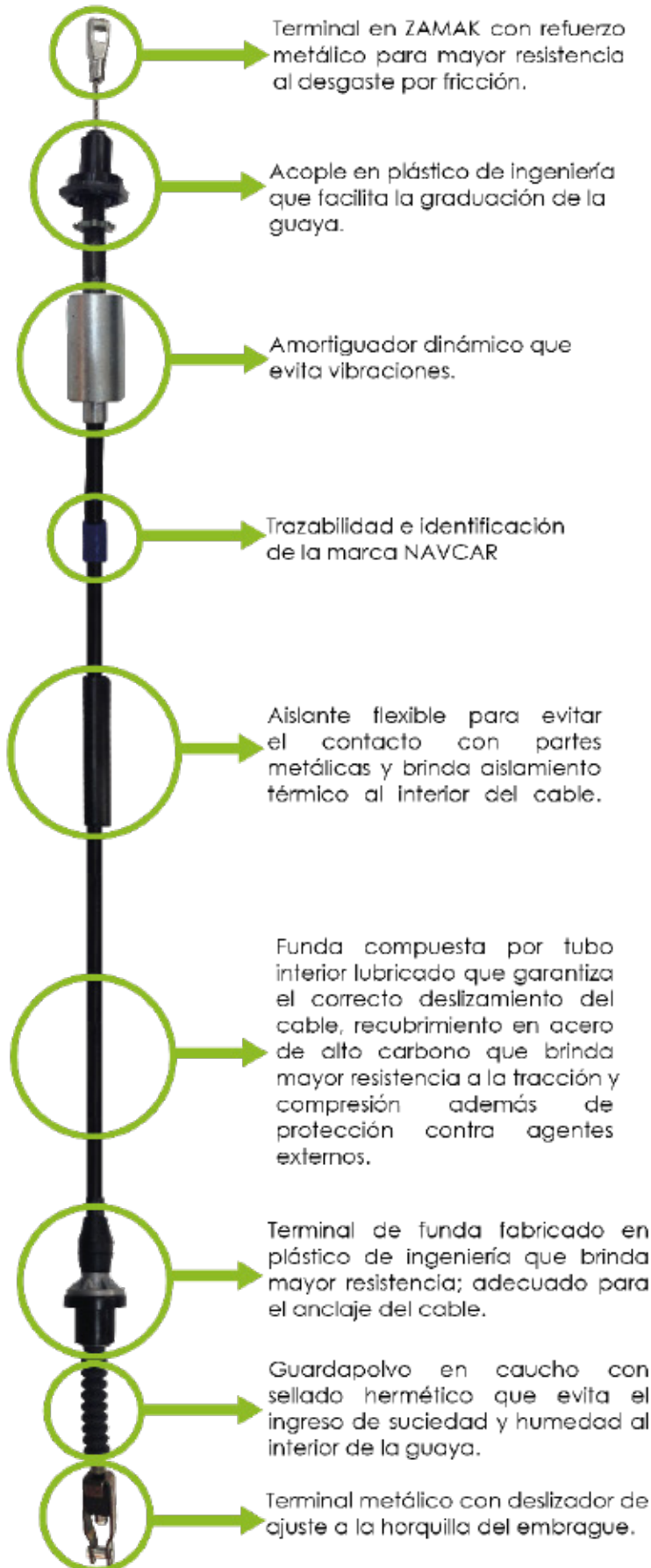
Inscripción Norma SAE J1Y01

Buje plástico aislante

Terminales en acero SAE 1020 con grafado mecánico



CARACTERÍSTICAS DEL PRODUCTO



RECOMENDACIONES DE MONTAJE Y MANTENIMIENTO

1. Antes del desmontaje observe el trazado del ruteo y puntos de sujeción de la guaya.
2. Desmonte la guaya defectuosa y verifique el estado en el pedal, soportes y horquilla, estos no deben presentar desgaste, agrietamientos ni desalineaciones.
3. Compare la guaya usada con la nueva adquirida de **NAVCAR**, verifique la descripción y aplicación en la etiqueta de su empaque.
4. Instale la guaya nueva inicialmente sobre los soportes de caja y para llamas, lubrique con grasa siliconada el punto de apoyo de la guaya sobre el pedal y la horquilla de la caja, esto para garantizar suavidad y evitando desgastes prematuros.
5. Enganche el cable de la guaya en pedal y horquilla, proceda a graduar conservando siempre las recomendaciones del fabricante del vehículo, por lo regular debe tener una tolerancia de 0,9 a 1,8 cms entre el punto muerto y el de contacto.
6. Una vez instalada realice una prueba con el motor encendido, verificando el accionamiento del embrague y con el vehículo en movimiento; la distancia del pedal sobre el piso debe ser de más o menos una pulgada (2.54 cm).

Nota: Para algunos vehículos con alta exigencia se deben hacer frecuentes ajustes en la graduación de la guaya, el no hacerlo disminuye la vida útil del kit de embrague.

CABLES DE CONTROL

CABLES DE CONTROL (GUAYAS)	9
NUEVOS DESARROLLOS	11-19
LISTADO GENERAL CABLES DE CONTROL	20-129

POLINAV

BUJES DE POLIURETANO	130
EVOLUCIÓN DE NUESTROS PRODUCTOS	132
NUEVOS DESARROLLOS	133-137
LISTADO GENERAL BUJES	138-160
TORNILLO BARRA ESTABILIZADORA	161-162
BIELETAS PARA BARRA ESTABILIZADORA	163
TIPO DE BUJES	164
TABLA DE MEDIDAS	165-169

MANGUERAS

MANGUERAS	170
NUEVOS DESARROLLOS	172-173
LISTADO GENERAL MANGUERAS	174-183

NAVCAR

INTERNATIONAL QUALITY STANDARD

ANÁLISIS DE FALLAS Y RECOMENDACIONES

Guayas Automotrices

ALMACENAMIENTO Y MANEJO INADECUADO



Evite hacer dobleces a los cables para almacenamiento o transporte.

Hacerlo causa deformaciones en su estructura, y su vida útil se ve afectada aun sin haber sido instalado el cable.

Para elaborar el forro o funda se utiliza alambre resortado.

RUPTURA DEL CABLE POR ROZAMIENTO



Asegúrese que el cable quede bien instalado y deslizando libremente.

Cualquier rozamiento sobre el alma central del cable, causa rompimiento en pocos días.

MONTAJE DESALINEADO



Revise la estructura donde se asegura la pedalera; y de estar averiada tome el correctivo antes de instalar el cable.

Verifique que la ruta del cable no se altere; revise tornillos y laminas de soporte. Si no queda bien sujetado, el cable pierde alineación y se empieza a recostar sobre la funda, endureciendo su accionar y rompiéndose en pocos días.

QUEMADURAS Y DERRETIMIENTO



Sea prevenido, evite dejar el cable rozando directamente sobre el múltiple de escape, esto origina derretimiento en la funda y cristalización del cable, causando rompimiento.

CONTACTOS CON MASA ELÉCTRICA



Utilice correctamente las piezas de aislamiento al instalar en cable. Evite que la corriente electrostática utilice el cable como masa, causando derretimiento en su interior por aumento de temperatura.

MAL RUTEO Y FIJACIÓN INADECUADA



No utilice alambre para asegurar o enrutar el cable, estos causan daños o rupturas en la funda, permitiendo que el agua penetre al interior del cable, causando oxidación y fricción dada la arenilla que contiene el agua.

ALTERACIÓN DE LA GRASA ORIGINAL



Los cables NAVCAR, son lubricados desde su ensamble con grasa de molibdeno, ofreciendo un alto rendimiento y durabilidad.

Evite limpiar el cable con solventes o gasolina, esta acción retira la grasa original y endurece en pocos días el cable.

MAL RUTEO Y FIJACIÓN INADECUADA



Al realizar trabajos mecánicos, evite descargar sobre el cable piezas pesadas que tensionan o causan aplastamiento, dañando la estructura del cable central.

No haga reparaciones ni gradúe el cable sin las herramientas adecuadas, cualquier maltrabajo puede causar deformaciones al cable si no es sujetado de manera correcta.

IMPORTANTE: Evite devoluciones o reclamos.

Identifique previamente: marca, modelo y año del vehículo.

www.cablesnavcar.com

☎ 317 892 9643 / 316 743 7544 / (1) 744 2131 ✉ servicioalcliente@cablesnavcar.com



GRUPO
NAVCAR[®]

CABLES DE
CONTROL
(GUAYAS)

REF. NAVCAR	APLICACIÓN	DESCRIPCIÓN	OEM	ARMADO	LONGITUD (mm)	BP
AGRALE						
AGRCC-3944	CONTROL CAMBIOS	Agrale Euro V5 Ma 9,2 2007	3878807C93	CC83	2514	
AGRSC-3945	SELECTOR CAMBIOS	Agrale Euro V5 Ma 9,2 2007	3878812C93	SC92	3374	
AGRSC-4084	SELECTOR CAMBIOS	Agrale Motor Kumis De 6 Velocidades 8.7L Y 9.6L 2016...	BP6020004036002H18	SC111	2354	
AGRSC-4187	SELECTOR CAMBIOS	Agrale 3.8 L 2008 (2400 Mm)	60.25.004.026.002	SC111	2365	BP
AGRSC-4188	SELECTOR CAMBIOS	Agrale 3.8 L 2008 (3500 Mm)	60.25.004.029.006	SC111	3464	BP
CHANGAN						
CHAFF-4046	FRENO DE PARQUEO	Changan Mini Truck 2016... Trasero Izquierdo	5051343508040-1Y3011	FP422	2010	
CHAFF-4047	FRENO DE PARQUEO	Changan Mini Truck 2016... Trasero Derecho	5051343508030-1Y3011	FP423	2025	
CHERY						
CHYCC-4225	CONTROL Y SELECTOR CAMBIOS	Chery Yoki-Yoyo Q22b 2008... .	Q22-1703090	CC114	1715 / 1692	
CHYEM-3979	EMBRAGUE	Chery Van Pass 1.3L 2011... (Reforzada Con Cable Plastico)	S22-10602545	EM153	1470	
CHYEM-4062	EMBRAGUE	Chery Van Yoyo, Yoki, Q21	Q22-1602040	EM156	1766	
CHEVROLET - GMC						
CHEAC-3984	ACELERADOR	Chevrolet Express 2500 Base, Ls 5.0L V8-Gas 5.7L V8-Gas 1996 - 2000	15013056	CA-9119	1201	
CHECC-3989	CONTROL CAMBIOS	Chevrolet Euro Iv Lv152 1.6L. / Chevrolet Euro Iv Lv452 1.6L.		SC65	10665	
CHECC-4142	CONTROL CAMBIOS	Chevrolet N300 Pick Up 1.5L 2015...	23977896	CC70	954	
CHECC-4232	CONTROL Y SELECTOR CAMBIOS	Chevrolet Tracker 2012...	55597759 55591361	CC116	1113 / 1152	
CHECC-4068	CONTROL Y SELECTOR CAMBIOS	Chevrolet Pickup Tornado 1.8L 2015-2018 / Chevrolet Montana, Agile 1.8L 2015-2018	24585041	CC98	1144 / 1125	
CHECC-4149	CONTROL Y SELECTOR CAMBIOS	Chevrolet Cavalier 2.2L 2000-2005/ Pontiac Sunfire 2.2L 2000-2005.	22707146	CC104	1487 / 1445	BP
GMCCC-3677	CONTROL Y SELECTOR CAMBIOS	Chevrolet Cavalier 2.0L, 2.4L 1996 - 1999 / Pontiac Sunfire 2.0L 2.4L 1996 - 1999.	22650715	CC88	1478 / 1467	
CHECC-4172	CONTROL Y SELECTOR CAMBIOS	Chevrolet Onix 1.4L 2016... / Chevrolet Cobalt 1.8L 2013-2018	25187855	CC115	1128 / 1096	
CHEEM-4140	EMBRAGUE	Chevrolet N300 1.5 L 2015..	23599604	EM154	2044	
GMCFP-4181	FRENO DE PARQUEO	Chevrolet Luv D-Max 2.4L / 2.5L / 3.0L 4X2 Todos 2004... Trasero Izquierdo (Reutilizar Latas Originales)	95625114	FP477	1959	
GMCFP-4179	FRENO DE PARQUEO	Chevrolet Luv D-Max 3.0L 4X2 Todos 2004... Trasero Derecho (Reutilizar Latas Originales)	95625134	FP477	1940	
GMCFP-4180	FRENO DE PARQUEO	Chevrolet Luv D-Max 2.4L / 2.5L Todos 2004... Trasero Derecho (Reutilizar Latas Originales)	95625135	FP477	1942	
GMCFP-4003	FRENO DE PARQUEO	Chevrolet Spark Gt 2010... Principal	93740724	FP413	335	BP
CHEFP-4031	FRENO DE PARQUEO	Chevrolet D-Max Rt50 4X4 Cabina Doble 2.5L 2016... Trasero Izquierdo	8980670491	FP420	2098	BP
CHEFP-4032	FRENO DE PARQUEO	Chevrolet D-Max Rt50 4X4 Cabina Doble 2.5L 2016... Trasero Derecho	8980670481	FP421	2098	BP
CHEFP-4170	FRENO DE PARQUEO	Chevrolet Onix 1.4L 2016... Unico	52059329	FP479	1400/1400	
CHEFP-4171	FRENO DE PARQUEO	Chevrolet Onix 1.4L 2016... / Chevrolet Cobalt 1.8L 2013-2019/ Chevrolet Sonic 1.6L 2013-2019 (Banda)	95492584	FP474	175	
CHEFP-4231	FRENO DE PARQUEO	Chevrolet Tracker 2012... Único	95392214	FP490	1456 / 1435	

REF. NAVCAR	APLICACIÓN	DESCRIPCIÓN	OEM	ARMADO	LONGITUD (mm)	BP
GMSC-4229	SELECTOR CAMBIOS	Buick Enclave 6 Cil 3.6L 2008-2017 / Chevrolet Traverse 6 Cil 3.6L 2009-2017	23256076	SC137	1586	
CHESC-4141	SELECTOR CAMBIOS	Chevrolet N300 Pick Up 1.5L 2015...	23977900	SC117	953	
GMSC-4009	SELECTOR CAMBIOS	Chevrolet Silverado 5.3L, 6.2L 2016 - 2018 / Gmc Sierra 5.3L, 6.2L 2016 - 2018	23174588	SC60	1446	BP
GMSC-4010	SELECTOR CAMBIOS	Cadillac Escalade 6.2L 2015... / Chevrolet Suburban 5.3L 2015...	22893848	SC60	1393	BP
GMSC-4011	SELECTOR CAMBIOS	Cadillac Escalade 6.2L 2015... Chevrolet Silverado 5.3L, 6.0L, 6.2L, 6.6L 2014 - 2015.	23258956	SC60	1505	BP
GMSC-4191	SELECTOR CAMBIOS	Chevrolet Silverado 2500 Hd - 3500 Hd 6,0L 2015-2017 . Gmc Sierra 2500 Hd - 3500 Hd 6,0L 2015-2017 Lower	84507730 / 23174591	SC60	1442	BP
GMSC-4192	SELECTOR CAMBIOS	Cadillac Escalade 2500 Hd - 3500 Hd 6,0L 2018-2019 / Chevrolet Silverado 2500 Hd - 3500 Hd 6,0L 2018-2019 Lower	23258955	SC60	1505	BP
GMSC-4193	SELECTOR CAMBIOS	Chevrolet Silverado 2500 Hd - 3500 Hd 6,0L 2016-2018 / Gmc Sierra 2500 Hd - 3500 Hd 6,0L 2016-2018 Lower	23174587	SC60	1369	BP
CHESC-3985	SELECTOR CAMBIOS	Chevrolet - Pontiac: Cavalier, Sunfire 5 Velocidades 2.4L 1995-1998	22650715	SC91	1517	
CHESC-4233	SELECTOR CAMBIOS	Chevrolet Malibu Automático 2.4L 2008-2012	-			
CHESC-4234	SELECTOR CAMBIOS	Chevrolet Malibu Automático 2.2L 2004-2008	15927144			
GMSC-4040	SELECTOR CAMBIOS	Pontiac Bonneville 3,8L 1992 - 1999 / Buick Lesabre 3.8L 1992 - 1999	25619416	SC107	1395	
GMSC-4007	SELECTOR CAMBIOS	Chevrolet Blazer 4.3L 1998 - 2005 / Chevrolet S10 2.5L, 4.3 L 1999 - 2004	15189198	SC27	2523	
GMSC-4029	SELECTOR CAMBIOS	Cadillac Escalade 6.2L 2015 - 2018	22791727	SC58	1784	BP
CHESO-4186	SOPORTE COMPUERTA	Chevrolet Suburban Todos 1973-1989 Derecho E Izquierdo	15599489	CO5	490	BP
CHESO-4190	SOPORTE COMPUERTA	Chevrolet Blazer, Jimmy S10, S15 1983-1994 . Gmc Typhoon Derecho E Izquierdo	140441491	CO5	438	BP

CHRYSLER

CHRSC-4150	SELECTOR CAMBIOS	Chrysler Dodge Ram 2500 5.9L 2007-2009 / Dodge Ram 3500 6.7L 2007-2009	52107846AH / AJ	SC118	1648	BP
CHRSC-4198	SELECTOR CAMBIOS	Crysler 200 3.6L 2011-2014 / Dodge Avenger 3.5L 2007-2014	5273214AG	SC130	1433	
CHRSC-4213	SELECTOR CAMBIOS	Chrysler Town & Country 3.5 L 2012... / Dodge Ram Cv 3.6 L 2012...	68080123AE / AF	SC133	1255	
CHRSC-4224	SELECTOR CAMBIOS	Chrysler Pt Cruiser 2.4L 2001-2010 / Dodge Neon 2.0L 2000-2005	5274750AF	SC134	1416	

DAEWOO

DAEAC-4195	ACELERADOR	Camion Daewoo K4def	3221600580	AC323	2726	BP
DAEC-4197	ACELERADOR	Camion Daewoo Ultra Novus	3222100230	AC324	1016	BP
DAEAP-4196	APAGADOR	Camion Daewoo Super Novus, Ultra Novus, Royal Novus	3792500190	AP14	2125	BP
DAECC-4194	CONTROL CAMBIOS	Daewoo Novus 6X4	3687300431	CC112	4797	

DAIHATSU

DAIEM-4157	EMBRAGUE	Daihatsu Hijet S182 1.0L, 1984-1994	31340-87528	EM56	1910	
-------------------	----------	-------------------------------------	-------------	------	------	--

DFM

DFMVZ-3940	VELOCIMETRO	Dfm Van Cargo Mpv 1300 Cc	13503397225	VZ103	2648	
-------------------	-------------	---------------------------	-------------	-------	------	--

REF. NAVCAR	APLICACIÓN	DESCRIPCIÓN	OEM	ARMADO	LONGITUD (mm)	BP
DFSK						
DFSAC-4023	ACELERADOR	Dfsk C31 1.5L 2017...	1108110EJO	AC276	1908	
DFSCC-4015	CONTROL CAMBIOS	Dfsk C31 1.5L 2017...	1703300-EJ01	CC89	862	
DFSCC-4018	CONTROL CAMBIOS	Dfsk C37 1.4L 2017...	1703200-CA03	CC90	834	
DFSEM-4005	EMBRAGUE	Dfsk C31 1.5L 2017... (Reforzada Con Cable Plástico)	1602110-EJ01	EM149	1800	
DFSEM-4027	EMBRAGUE	Dfsk C35 1.4L 2017... / Dfsk C37 1.4L 2017... (Reforzada Con Cable Plástico)	1602110-CA07	EM151	2040	
DFSSC-4016	SELECTOR CAMBIOS	Dfsk C31 1.5L 2017...	1703200-EJ01	SC96	784	
DFSSC-4017	SELECTOR CAMBIOS	Dfsk C37 1.4L 2017...	1703300-CA03	SC95	760	

DODGE						
DODFP-4052	FRENO DE PARQUEO	Dodge Ram 2500 5.7L 2010... / Dodge Ram 3500 6.7L 2010... Principal	55398792AA	FP466	258	
DODFP-4053	FRENO DE PARQUEO	Dodge Ram 1500 5.7L 2014 / Dodge Ram 2500 5.7L 2010-2018 / Dodge Ram 3500 6.7L 2010-2018 Principal	68207613AA	FP424	1705	
DODFP-4054	FRENO DE PARQUEO	Dodge Ram 2500 5.7L 2010... / Dodge Ram 3500 6.7L 2010... Trasero Izquierdo	52121102AB	FP425	1502	
DODFP-4055	FRENO DE PARQUEO	Dodge Ram 2500 5.7L 2010... / Dodge Ram 3500 6.7L 2010... Trasero Derecho	52010294AA	FP426	3013	
DODFP-4077	FRENO DE PARQUEO	Dodge Ram 4500 6.7L 2008-2010 / Dodge Ram 5500 6.7L 2008-2010	52013840AB	FP467	1880	
DODFP-4081	FRENO DE PARQUEO	Dodge Ram 4500 6.7L 2008-2010 / Dodge Ram 5500 6.7L 2008-2010	52013840AD	FP430	1235	
DODFP-4108	FRENO DE PARQUEO	Dodge Ram 1500 5.7 L 2010-2018 . Principal	55398320AC	FP424	1460	BP
DODFP-4109	FRENO DE PARQUEO	Dodge Ram 2500 5.7 L 2013-2018 / Dodge Ram 3500 6.7 L 2013-2018 Principal	68207615AA	FP424	1300	BP
DODSO-4185	SOPORTE COMPUERTA	Dodge Dakota 3.7L 1986-2012/ Mitsubishi Raider 3.7L 2006-2009	4352190/ 4352191/ 55174826/ 55174827	CO8	440	BP

FIAT						
FIAAC-4004	ACELERADOR	Fiat Palio Hb 1.3L 1997...		AC278	1013	
FIAEM-4020	EMBRAGUE	Fiat Uno Way 1.4L 2011... / Fiat Uno Sporting 1.4L 2011... (Reforzada Con Cable Plástico)	55222302 / 55248414	EM152	708	
FIASC-3896	SELECTOR CAMBIOS	Fiat Siena 1.0L - 1.5L, Palio 1.0L - 1.4L, Strada 1.4L 2001...	46800221 / 55270519	SC112	1070	BP

FORD						
FORAC-4030	ACELERADOR	Ford Explorer Sport 6.0L 2001 - 2003	2L5Z9A758CA	AC279	967	BP
FORAC-4039	ACELERADOR	Ford Fiesta Power 1.0L 2002... / Ford Ecosport Zetec 1.6L 2003...	2S65-9C799-AC	AC124	995	
FORCA-4230	APERTURA CAPOT	Ford Focus 2.0L, 2.5L 1998-2013	-	CP36	1985	
FORCC-4024	CONTROL Y SELECTOR CAMBIOS	Ford Ecosport 4X4 2.0L 2010 -2012	AN157E395AA	CC83	1171 / 1159	
FORCC-4006	CONTROL Y SELECTOR CAMBIOS	Ford Fiesta / Ford Ecosport 4X2 2003 - 2009	2S65-7E395-BA/ 2S65-7E395-BD/ 2S65-7E395-BB/ 2S65-7E395-BE	CC93	1707 / 1515	
FORCC-4038	CONTROL Y SELECTOR CAMBIOS	Ford Ecosport 4X4 2.0L 2004 - 2009	2N157E395AB / 9N157E395AE	CC93	1126 / 1191	
FORCC-4045	CONTROL Y SELECTOR CAMBIOS	Corresponde A Forcc-4038				
FORFP-2878	FRENO DE PARQUEO	Ford Ranger 2.3L, 3.0L, 4.0L 2004-2001. Trasero Derecho 2004 - 2011	5L55-2A635-AB	FP407	2.252	BP

REF. NAVCAR	APLICACIÓN	DESCRIPCIÓN	OEM	ARMADO	LONGITUD (mm)	BP
FORFP-3999	FRENO DE PARQUEO	Ford F350 Super Duty 1 Ton. Pickup 5.4L / 1998 - 2008.	F81Z2A-635HA	FP242	1780	
FORFP-4014	FRENO DE PARQUEO	Ford Ranger Pick-Up 2.3L 1999 - 2004 Trasero Izquierdo.	F87Z2A635CA	FP239	1390	
FORFP-4033	FRENO DE PARQUEO	Cable Hand Brake Lh S / D C / Ca		FP214	2959	BP
FORFP-4034	FRENO DE PARQUEO	Cable Hand Brake Rh S / D C / Ca		FP214	1830	BP
FORFP-4103	FRENO DE PARQUEO	Ford F-450; F-550 2003-2004 Trasero Derecho	3C3Z 2A635-GA/ 4C3Z 2A635-GA	FP443	2273	BP
FORFP-4130	FRENO DE PARQUEO	Ford Bronco 1980-1983 / Ford F-100, F-150 1980-1983 Trasero Derecho	E07Z-2A635-J / E0TZ-2A635-A / E0TZ-2A635-J / E1TZ-2A635-E / E3TZ-2A635-C /	FP243	2355	
FORFP-4131	FRENO DE PARQUEO	Ford F-100 1980-1991 / Ford F-150,F-250,F-350 1980-1996 Trasero Izquierdo	E8TZ-2A635-B /	FP214	1685	
FORFP-4132	FRENO DE PARQUEO	Ford E-Series, F-250 1975-1979 Trasero Derecho	D5UZ-2A635-A / D7TZ-2A635-H /	FP214	1465	
FORFP-4133	FRENO DE PARQUEO	Ford F-250 1976-1979 Trasero Izquierdo	D7TZ-2A635-G	FP214	1638	
FORFP-4134	FRENO DE PARQUEO	Ford Bronco 1990-1996 / Ford F-150 1985-1997 Trasero Izquierdo	E7TZ-2A635-E / F2TZ-2A635-F / F6TZ-2A635-BA	FP261	1500	
FORFP-4135	FRENO DE PARQUEO	Ford Bronco 1980-1989 / Ford F-100,F-150 1980-1984 Trasero Izquierdo	E0TZ-2A635-B / E0TZ-2A635-K / E1TZ-2A635-F / E3TZ-2A635-D / E5TZ-2A635-B	FP243	1520	
FORFP-4136	FRENO DE PARQUEO	Ford F-100 F-150 1980-1994 / Ford F-250,F-350 F-450 1980-1997 Trasero Derecho		FP214	2500	
FORFP-4137	FRENO DE PARQUEO	Ford Bronco F-150 1984-1991 Trasero Derecho		FP261	2344	
FORSC-4022	SELECTOR CAMBIOS	Ford F150 4.6L, 5.4L 2004...	4L3Z-7E395-CA	SC97	1125	
FORSC-3932	SELECTOR CAMBIOS	Ford Expedition 1999	F75A-7E395-AD	SC48	1431	BP
FORSC-3983	SELECTOR CAMBIOS	Ford Taurus, Duratec, Flex, Vulcano, Se, Sele 3.0L 1997 - 2007	2F1Z7E395AA	SC90	1138	BP
FORSC-4012	SELECTOR CAMBIOS	Ford Crown Victoria 4.6L 2008 - 2011. / Lincoln Town Car 4.6L 2006 - 2011	6W1Z-7E395-A	SC93	2121	
FORSC-4013	SELECTOR CAMBIOS	Ford Crown Victoria 4.6L 1996 - 2002. / Lincoln Town Car 4.6L 1996 - 2002	F8AZ-7E395-BA	SC94	1729	
FORSC-4028	SELECTOR CAMBIOS	Ford Taurus V6 3.0L 2001 - 2007 / Mercury Sable 3.0L 2001 - 2004	6F1Z7E395A	SC101	1023	BP
FORSC-4037	SELECTOR CAMBIOS	Ford F-150 4.2L, 4.6L 2005 - 2008 / Lincoln Mark Lt 3.5L 2010 - 2014	5L3Z-7E395-BA	SC103	1138	
FORSC-4041	SELECTOR CAMBIOS	Ford F-150 V6 2.7L, 3.0L, 5.0L 2015 - 2018	FL3Z7E395E	SC104	1155	BP
FORSC-4044	SELECTOR CAMBIOS	Ford Ranger V6 2.3L 2005...	5L5Z-7E395-A	SC105	1293	BP
FORSC-4067	SELECTOR CAMBIOS	Ford Taurus 2003-2004 / Mercury Sable 2003-2004	4F1Z-7E395-AA	SC110	1067	BP
FORSC-4060	SELECTOR CAMBIOS	Ford F-250, F-350, F-450, F-550, 6.8L 2011-2016	DC3Z-7E395-A	SC106	1429	
FORSC-4154	SELECTOR CAMBIOS	Ford F150 4.6L, 5.4L 2005-2007	5L3P7E395BC	SC103	1137	
FORSC-4165	SELECTOR CAMBIOS	Ford F-250 V8 5.4L 2008-2010 / Ford F-350 Super Duty V10 6.4L 2008-2010	7C3Z7E395C	SC125	1360	
FORSC-4178	SELECTOR CAMBIOS	Ford Ecosport 2.0L 2006-2012 Automatica	7N157E395AB	SC127	1632	
FORSC - 4189	SELECTOR CAMBIOS	Ford F-150 Platinum V8 3.3L, 3.5L, 5.0L 2015-2018	FL3Z-7E395-D	SC128	1379	
FORSB-4138	SOBREMARCHA	Ford Bronco F-150, F-250, F-350 4.9L, 5.8L 1988-1991	E6TZ-7A187-D	SB37	1294	
FORSO-4182	SOPORTE COMPUERTA	Ford Serie F Todos 1983-1997 . Universal Derecho E Izquierdo	E8TZ9943052A / E8TZ9943053A	CO7	544	BP

REF. NAVCAR	APLICACIÓN	DESCRIPCIÓN	OEM	ARMADO	LONGITUD (mm)	BP
-------------	------------	-------------	-----	--------	---------------	----

FOTON

FOTAC-3915	ACELERADOR	Foton 1029 2007... Todos	7701023979016 / 1103611800001	AC276	1788	
FOTEM-3978	EMBRAGUE	Foton Mini Van V3- V5 2016... (Reforzada Con Cable Plastificado)	7705946364188 / 7705946025072 / C3163120001A0	EM154	1853	
FOTSC-4065	SELECTOR CAMBIOS	Camion Foton Aumark 3.000	1105917200030	SC109	3015	BP

HINO

HINCC-4121	CONTROL CAMBIOS	Hino Fg Serie 500 2006-2011	33830E0131 / 33830E0132 / 33830E01452 / 4RT1771	CC102	4287	
HINSC-4124	CONTROL CAMBIOS	Hino Ak Serie 500 Bus 2010...	33830-E0133	CC102	3617	
HINCC-4158	CONTROL CAMBIOS	Hino 500 Bus Fc9jg 2008-2012	33820-E0Y60	CC105	3380	
HINCC-4159	CONTROL CAMBIOS	Hino 816 2007-2012		CC106	2800	
HINSC-4117	SELECTOR CAMBIOS	Hino Gh, Rm, Fm 2004... (Doble Eje)		SC121	3325	
HINSC-4122	SELECTOR CAMBIOS	Hino Fg Serie 500 2006-2011	33820E0A40	SC114	4083	
HINSC-4123	SELECTOR CAMBIOS	Hino Ak Serie 500 Bus 2010...		SC115	3410	

HONDA

HONFP-4214	FRENO DE PARQUEO	Honda Cr-V1998-2001 Trasero Derecho		FP480	1715	
HONFP-4215	FRENO DE PARQUEO	Honda Cr-V 1998-2001 Trasero Izquierdo		FP481	1681	
HONFP-4216	FRENO DE PARQUEO	Honda Cr-V 2002-2006 Trasero Izquierdo		FP482	1530	
HONFP-4217	FRENO DE PARQUEO	Honda Cr-V 2002-2006 Trasero Derecho		FP483	2260	
HONFP-4218	FRENO DE PARQUEO	Honda Cr-V 2006-2011 Trasero Derecho	-	FP484	2420	
HONFP-4219	FRENO DE PARQUEO	Honda Cr-V 2006-2011 Trasero Izquierdo	-	FP485	1460	
HONFP-4220	FRENO DE PARQUEO	Honda Civic 2001-2005 Trasero Izquierdo	-	FP486	1747	
HONFP-4221	FRENO DE PARQUEO	Honda Civic 2001-2005 Trasero Derecho	-	FP487	1755	

HYUNDAI

HYUCC-4093	CONTROL CAMBIOS	Hyundai H300-Hd55 Camion 4.0L 2016-2019	43750-5L750	SC43	2967	
HYUCC-4076	CONTROL CAMBIOS	Hyundai H400-Hd65 / H500-Hd78 / H500bc-Hd78bc 4.0L 2016-2019	43740-5L500	CC29	2930	BP
HYUCC-4091	CONTROL CAMBIOS	Hyundai H200-Hd35 Camion 2.5L 2015-2019	43740-5L900	SC43	2825	BP
HYUCC-3993	CONTROL Y SELECTOR CAMBIOS	Hyundai Accent I25 Sedan 2011 - 2017	43794-1R100	CC86	1208 / 1167	
HYUCC-3962	CONTROL Y SELECTOR CAMBIOS	Hyundai H100 Porter Ii Van 2.5L 2003-2004 / Hyundai H100 Truck Diesel 2.5L 2003-2004.	43794-4F300	CC86	1772/ 1704	
HYUCC-3996	CONTROL Y SELECTOR CAMBIOS	Hyundai H - 100 Pickup / Cargo, Gasolina 2.4L 2003 - 2005 (Mexico)	4377-04B260	CC9	1702 / 1568	
HYUCC-3997	CONTROL Y SELECTOR CAMBIOS	Hyundai H100 Pick-Up / Carga Diesel 2.5L 2006 - 2013	43794-4F210	CC87	1825 / 1724	
HYUCC-4070	CONTROL Y SELECTOR CAMBIOS	Hyundai Starex H1 Wagon Van Diesel 2.5L 2008-2015	43794-4H050	CC99	934 / 1000	
HYUEM-4019	EMBRAGUE	Hyundai Eon 800C.c 2015...	415104N100	EM150	717	

REF. NAVCAR	APLICACIÓN	DESCRIPCIÓN	OEM	ARMADO	LONGITUD (mm)	BP
HYUFP-3992	FRENO DE PARQUEO	Hyundai Grand Starex H-1 Trasero Derecho 2008...	59770-4H000	FP415	1780	
HYUFP-3994	FRENO DE PARQUEO	Hyundai Grand Starex H-1 Trasero Izquierdo 2008...	59760-4H000	FP415	1782	
HYUFP-4000	FRENO DE PARQUEO	Hyundai H100 Van 2.5L 1995 - 2004 . Trasero Izquierdo	59911-43450	FP416	2030	
HYUFP-4115	FRENO DE PARQUEO	Hyundai Eon 800C.c 2015... Trasero Derecho	59770-4N000	FP-451	1472	
HYUFP-4116	FRENO DE PARQUEO	Hyundai Eon 800C.c 2015... Trasero Izquierdo	59760-4N000	FP-452	1450	
HYUFP-4001	FRENO DE PARQUEO	Hyundai Hd 65 4.0L 2010... / Hyundai Hd 72 4.0L 2010...	59910-5H100	FP412	3565	
HYUFP-4002	FRENO DE PARQUEO	Hyundai H100 Van 2.5L 1995 - 2004 . Trasero Derecho	59912-43450	FP414	2646	
HYUFP-4086	FRENO DE PARQUEO	Hyundai H300-Hd55 / H400-Hd65 / H500-Hd78 / H500bc-Hd78bc Camion / Bus 4.0L 2016-2019 Principal	59910-5H110	FP412	3570	
HYUFP-4089	FRENO DE PARQUEO	Hyundai H200-Hd35 Camion 2.5L 2015-2019 Principal	59910-5K500	FP435	3490	
HYUSC-4075	SELECTOR CAMBIOS	Hyundai H400-Hd65 / H500-Hd78 / H500bc-Hd78bc 4.0L 2016-2019	43750-5L500	SC43	2987	BP
HYUSC-4092	SELECTOR CAMBIOS	Hyundai H300-Hd55 Camion 4.0L 2016-2019	43740-5L750	SC43	2932	
HYUSC-4090	SELECTOR CAMBIOS	Hyundai H200-Hd35 Camion 2.5L 2015-2019	43750-5L900	SC43	2864	BP

INTERNATIONAL

DINVZ-4049	VELOCIMETRO	Dina, International, Perkins, Kenworth 1980 - 2005		VZ104	1164	BP
------------	-------------	----------------------------------------------------	--	-------	------	----

ISUZU

ISUCC-4043	CONTROL CAMBIOS	Fvr	1336711820	CC46	3621	
ISUFP-4145	FRENO DE PARQUEO	Chevrolet Isuzu Frr Forward 2012...Único	8983476960	FP455	4312	
NPRSC-1522	SELECTOR CAMBIOS	Npr 2000 -2004 (Ojo - Ojo)	8972056580 / 4CT1755	SC66	3003	
ISUSC-4173	SELECTOR CAMBIOS	Chevrolet Isuzu Frr Forward 2012...	890413874		3130	
ISUSC-4042	SELECTOR CAMBIOS	Fvr	1336717031	SC35	3560	

JAC

JACCC-3913	CONTROL CAMBIOS	Camion Jac Hfc 1020,1040, 1048, 1083, 3041, 3048 2007 - 2014.	1703040B1	CC81	2847	
JACCC-3977	CONTROL CAMBIOS	Camion Jac 1047 City Star Clase 4 Y 5, 3.8L 2013-2018	1703300EL1	CC1	2718	
JACCC-4064	CONTROL Y SELECTOR CAMBIOS	Jac J3 1.3L 2012...	1703300U8020	CC11	1111 / 1081	
JACSC-4008	SELECTOR CAMBIOS	Camion Jac 1047 City Star Clase 4 Y 5, 3.8L 2013-2018	1703200LE190	SC66	2965	

JEEP

JEESC-4129	SELECTOR CAMBIOS	Jeep Vaquero 3.8 L 2007-2011 .	52060462AG	SC116	1044	BP
JEESC-4199	SELECTOR CAMBIOS	Jeep Compass 2.4L 2007-2017 / Jeep Patriot 2.4L 2007-2017	68024433AD	SC131	1171	
JEESC-4228	SELECTOR CAMBIOS	Jeep Wrangler 3.8 L 2007-2011	52060164AD	SC136	1135	

JINBEI

JINBEI-4074	FRENO DE PARQUEO	Jinbei Travel H2 2.5L 2014... Trasero Derecho	SDR0543427	FP341	3290	
-------------	------------------	-----------------------------------------------	------------	-------	------	--

JMC

JMCCC-4059	CONTROL CAMBIOS	Camion Jmc Carrying 2012...	0	CC1	2504	
JMCSC-4058	SELECTOR CAMBIOS	Camion Jmc Carrying 2012...		SC66	2646	

REF. NAVCAR	APLICACIÓN	DESCRIPCIÓN	OEM	ARMADO	LONGITUD (mm)	BP
-------------	------------	-------------	-----	--------	---------------	----

KIA

KIACC-3965	CONTROL Y SELECTOR CAMBIOS	Kia Rio Stylus 1.6l 2008 - 2016.	43794-1W200	CC50	1233 / 1161	
KIACC-4025	CONTROL Y SELECTOR CAMBIOS	Kia Rio Spice - Sedan Ub Ex 1.25l 2011...	437941W100	CC50	1234 / 1165	
KIACC-4143	CONTROL Y SELECTOR CAMBIOS	Kia Soul 1.6l 2010-2015	43794-2K050	CC91	1171 / 1210	
KIACC-4200	CONTROL Y SELECTOR CAMBIOS	Kia Picanto All New / Kia Grand Ekotaxi 2017...	43794G6100	CC78	1165 / 1113	
KIAEM-4035	EMBRAGUE	Kia Picanto All New / Kia Grand Ekotaxi 2017... (Cable Plastificado)	41510-G6100	EM155	964	BP
KIAFP-4072	FRENO DE PARQUEO	Kia Rio Stylus 1.3l, 1.5l 2003... Trasero Derecho	0K30A44410H	FP428	1583	BP
KIAFP-4073	FRENO DE PARQUEO	Kia Rio Stylus 1.3l, 1.5l 2003... Trasero Izquierdo	0K30A44420H	FP428	1583	BP
KIAFP-4096	FRENO DE PARQUEO	Kia Amanti 3.5l, 3.8l 2004-2009.	597503F000	FP438	1660	BP

MAHINDRA

MAHFP-4153	FRENO DE PARQUEO	Mahindra Pick Up 4x2, 4x4, 2.2l, 2.6l, 2007... Único	0605BA0610N	FP463	3105	
------------	------------------	------------------------------------------------------	-------------	-------	------	--

MAZDA

MAZCC-4051	CONTROL Y SELECTOR CAMBIOS	Mazda 3 1,6l 2005 - 2015	BP4K-46-500	CC95	1181 / 1221	BP
MAZCC-4139	CONTROL Y SELECTOR CAMBIOS	Mazda 3 Sedan 2.0l 2005 - 2014	BP4S-46-500F	CC95	1238 / 1272	BP
MAZCC-4162	CONTROL Y SELECTOR CAMBIOS	Mazda 3 2.5l 2010-2015		CC95	1268 / 1302	BP
MAZCC-4201	CONTROL Y SELECTOR CAMBIOS	Mazda 3 Hatchback 2.0l 2005-2014	BAK6-46-500	CC95	1244 / 1280	
MAZFP-4094	FRENO DE PARQUEO	Mazda Mx-5 1998-2005. Trasero Derecho.	NC1044410A	FP436	1145	BP
MAZFP-4095	FRENO DE PARQUEO	Mazda Mx-5 1998-2005. Trasero Izquierdo.	NC1044420A	FP437	1145	BP
MAZFP-4097	FRENO DE PARQUEO	Mazda 5 2.0l 2006-2008 Trasero Derecho	C23644410C / C23644410D / C23644410E	FP439	1805	
MAZFP-4102	FRENO DE PARQUEO	Mazda 5 Cr19-Cw 2.0l 2002-2010 Trasero Izquierdo	C23644420C / C23644420D / C23644420E / C23644420F / C23644420H	FP442	1825	
MAZFP-4235	FRENO DE PARQUEO	Mazda Bt-50 2007-2015 Principal	UR80-44150B			

MERCEDES BENZ

MERCC-4177	CONTROL CAMBIOS	Mercedes Freightliner Sterling 360 4.8 L 2008-2015 .	A400-260-1651	CC111	3197	BP
MERFP-4151	FRENO DE PARQUEO	Mercedes Sprinter 313 / 413 2.0l Trasera Derecha E Izquierda	2D0609721 / 9014201885	FP462	1327	

MITSUBISHI

MITAC-4152	ACELERADOR	Mitsubishi Fuso Canter 2007...	MK515920	AC299	1736	
MITCA-4211	APERTURA CAPOT	Mitsubishi Lancer Es, Gt, Se, Sel 2.0l; 2.4l 2013-2017	5910A065	CP34	2000	
MITCC-4168	CONTROL CAMBIOS	Mitsubishi Fuso Canter 2007...	MK526207 / MK603930 / 4GT1642	CC109	1823	
MITSC-4169	SELECTOR CAMBIOS	Mitsubishi Fuso Canter 2007...	MK526201 / MK603878 / 4GT1641	SC126	2673	

REF. NAVCAR	APLICACIÓN	DESCRIPCIÓN	OEM	ARMADO	LONGITUD (mm)	BP
NISSAN						
NISAC-4107	ACELERADOR	Nissan D22 Frontier Np300 4x2 Doble Cabina 2.4l 1998-2012	18201VJ500	AC165	970	
NISCC-3987	CONTROL CAMBIOS	Nissan Urvan 2.5l 2007 - 2015	34413-VZ10D	CC82	2117 / 2322	
NISCC-3988	CONTROL CAMBIOS	Nissan Tiida 1.8l 2007 - 2017 / Nissan Versa 1.8l 2007 - 2017	34445-EM32A	SC94	1099	
NISCC-3927	CONTROL Y SELECTOR CAMBIOS	Nissan March, Versa Transmision Estandar / Manual 1.6l 2011 - 2017	344133AM0A	CC80	1043 / 989	
NISFP-3970	FRENO DE PARQUEO	Nissan D21 Rwd V6-3.0l 1986 - 94 Pickup Extended Cab Rwd L4-2.4l Trasero Derecho 1995 - 96	36530-8B010	FP85	1769	
NISFP-4085	FRENO DE PARQUEO	Nissan 350z Coupe 3.5l 2002-2005 / Nissan 350z Roadster 3.5l 2002-2005	36530CD700 / 36530CD70A / 36530CD70B	FP433	1553	
NISFP-4088	FRENO DE PARQUEO	Nissan M35 3.5l 2006-2007 / Nissan M45 3.5l 2006-2007	36530EG000 / 36530EG00A	FP434	1470	
NISFP-4104	FRENO DE PARQUEO	Nissan D22 Frontier Np300 4x2 Doble Cabina 2.4l 1998-2012 Principal	364023S110	FP444	1615	
NISFP-4105	FRENO DE PARQUEO	Nissan D22 Frontier Np300 4x2 Doble Cabina 2.4l 1998-2012 Trasero Derecho	36530VK00A	FP444	1774	
NISFP-4106	FRENO DE PARQUEO	Nissan D22 Frontier Np300 4x2 Doble Cabina 2.4l 1998-2012 Trasero Izquierdo	36531VK00A	FP445	2248	
NISFP-4175	FRENO DE PARQUEO	Nissan D23 Frontier Np300 4x2, 4x4 Cabina Doble 2.5l 2016... Trasero Derecho	365304KH0B	FP475	2151	
NISFP-4176	FRENO DE PARQUEO	Nissan D23 Frontier Np300 4x2, 4x4 Cabina Doble 2.5l 2016... Trasero Izquierdo	365314KH0B	FP476	2416	
NISFP-4226	FRENO DE PARQUEO	Nissan D23 Frontier Np300 4x2, 4x4 Cabina Sencilla 2.5l 2016... Trasero Izquierdo	36531-4KH0A	FP488	1682	
NISFP-4227	FRENO DE PARQUEO	Nissan D23 Frontier Np300 4x2, 4x4 Cabina Sencilla 2.5l 2016... Trasero Derecho	36530-4KH0A	FP489	1397	
NISCC-4128	SELECTOR CAMBIOS	Nissan Altima 3.5l 2004-2006 / Nissan Maxima 3.6l 2004-2005	349358Y000	SC115	1510	
NISCC-4144	SELECTOR CAMBIOS	Nissan Roge 2.5l 2008-2015	34935JM000	SC115	1298	
NISCC-4155	SELECTOR CAMBIOS	Nissan Urvan 2007	-	SC120	2103	
RENAULT						
RENCC-3972	CONTROL Y SELECTOR CAMBIOS	Renault Duster I 2.0l 4x2 2012...	349011155R / 341080304R	CC85	1100 / 1137	
RENCC-4057	CONTROL Y SELECTOR CAMBIOS	Renault Duster I 2.0l 4x4 2012...	8200976710 / 341088903R	CC97	1091 / 1047	
RENCC-4174	CONTROL Y SELECTOR CAMBIOS	Renault Kwid 1.0l 2019...	34935820R	CC110	1086 / 1290	
RENCC-4203	CONTROL Y SELECTOR CAMBIOS	Renault Duster 4x2 2.0l 2013	-	CC97	1133 / 1098	
RENEM-4125	EMBRAGUE	Renault Kwid 1.0l 2019...	307707842R	EM159	925	
RENFP-4056	FRENO DE PARQUEO	Renault Duster 4x4 2012... Trasero Derecho E Izquierdo	364003676R	FP427	1720	
RENFP-4087	FRENO DE PARQUEO	Renault Logan li 1.6 L 2016... . Renault Sandero-Stepway li 1.6 L 2016... Unico	364005982R / 8200609281	FP453	1655	
RENFP-4126	FRENO DE PARQUEO	Renault Kwid 1.0l 2019... Trasero Izquierdo	365310042R	FP198	1487	
RENFP-4127	FRENO DE PARQUEO	Renault Kwid 1.0l 2019... Trasero Derecho	365303697R	FP198	1527	
RENSC-3998	SELECTOR CAMBIOS	Renault Sandero Automatico 1.6l 2008 - 2015.		SC98	1126	
SAIC WULING						
SAIEM-4071	EMBRAGUE	Saic Wuling Mini Van 1.0l 2006-2010	636016020124	EM157	1800	

REF. NAVCAR	APLICACIÓN	DESCRIPCIÓN	OEM	ARMADO	LONGITUD (mm)	BP
SUBARU						
SUBCA-4212	APERTURA CAPOT	Subaru Forester Sti, Wrx	57330SG060	CP35	1973	
SUZUKI						
SUZAC-4048	ACELERADOR	Suzuki Celerio 2012...	15910M68K10	AC19	1038	
SUZEM-4036	EMBRAGUE	Suzuki Nuevo Alto 800c.c 2015... (Reforzada Con Cable Plastificado)	23710M53M20	EM91	856	
SUZEM-3971	EMBRAGUE	Suzuki Swift 1.2l 2012... (Reforzada Con Cable Plastificado)	23710M74L00 - 000	EM166	757	
SUZEM-4069	EMBRAGUE	Suzuki Alto K10 1.0l 2012-2015	23710M66L00	EM158	610	
TOYOTA						
TOYCC-4161	CONTROL CAMBIOS	Toyota Camry 2.4l 2002-2006; Solara 2.4l 2004-2007	3382133170	CC107	1278	
TOYCC-4099	CONTROL CAMBIOS	Toyota Rav 4 Sxa1 2.0l 1994-2000	33822-43030	CC101	1147	
TOYCC-4166	CONTROL Y SELECTOR CAMBIOS	Toyota Hi-Ace Arb2 - Trh213 - Trh223 2.7l 2005-2015	3382026373	CC108	2674 / 2598	
TOYFP-3986	FRENO DE PARQUEO	Toyota Rav4 2.4L, 2.5L, 3.5L 2006-2011 Trasero Derecho	464200R011 / 4642042130 / 464204211	FP418	1940	
TOYSC-4160	SELECTOR CAMBIOS	Toyota Camry 2.4l 2002-2006; Solara 2.4l 2004-2007	33822-33080	SC123	1219	
TOYSC-4164	SELECTOR CAMBIOS	Toyota Camry Ce, Le, Xle, 2.2l 1997-2001	3382033130	SC124	1787	
TOYSC-4098	SELECTOR CAMBIOS	Toyota Rav 4 Sxa1 2.0l 1994-2000	33821-42070	SC113	1207	
TOYSO-4202	SOPORTE COMPUERTA	Toyota Tacoma Todos 1995-2004	6577004030	CO10	380	BP
UNIVERSAL						
UNIAP-4148	APAGADOR	Apagador Universal Camiones Americanos		AP13	3260	
VOLKSWAGEN						
VOLEM-4167	EMBRAGUE	Volkswagen Gol 16v 1.0l 2004-2006 .	377721335K	EM135	854	
VOLSC-4026	SELECTOR CAMBIOS	Volkswagen Jetta, Golf, Passat Automatico 1.8l, 2.0l 1999 - 2003	1J0713265A	SC99	1174	BP
VOLSO-4184	SOPORTE COMPUERTA	Volkswagen Amarok 2010... Derecho E Izquierdo	2H5829491E	CO9	528	BP
ZOTYE						
ZOTCC-3975	CONTROL CAMBIOS	Zotye Dadi Xs6400 Wagon 1.6l 2009...	170314002	CC84	582	BP
ZOTSC-3990	SELECTOR CAMBIOS	Zotye Dadi Xs6400 Wagon 1.6l 2009...	170313002	SC92	535	BP

LISTADO GENERAL CABLES DE CONTROL

REF. NAVCAR	APLICACIÓN	DESCRIPCIÓN	OEM	ARMADO	LONGITUD (mm)	BP
-------------	------------	-------------	-----	--------	---------------	----

AGRALE

AGRAC-2054	ACELERADOR	Agrale Todos	6007015308009	AC141	1810	
AGRCC-3944	CABLE CONTROL CAMBIOS	Agrale Euro V5 Ma 9,2 2007	3878807C93	CC83	2514	
AGRSC-3945	CABLE SELECTOR CAMBIOS	Agrale Euro V5 Ma 9,2 2007	3878812C93	SC92	3374	
AGRSC-4084	CABLE SELECTOR CAMBIOS	Agrale Motor Kumis De 6 Velocidades 8.7L Y 9.6L 2016...	BP6020004036002H18	SC111	2354	
AGRSC-4187	CABLE SELECTOR CAMBIOS	Agrale 3.8 L 2008 (2400 Mm)	60.25.004.026.002	SC111	2365	BP
AGRSC-4188	CABLE SELECTOR CAMBIOS	Agrale 3.8 L 2008 (3500 Mm)	60.25.004.029.006	SC111	3464	BP
AGRVZ-2181	VELOCIMETRO	Agrale	6007011056008	VZ76	3380	

ASIA

ASIA-929	ACELERADOR	Asia Combi 93 - 95	W41415100C	AC102	1558	BP
ASIA-930	ACELERADOR	Asia Hi-Topic 93...	RB91411400A	AC103	2040	
ASIVZ-1452	VELOCIMETRO	Asia Hi Topic 1993...	RB91551100	VZ12	3262	BP

BMW

BMWAC-2317	ACELERADOR	Bmw - 318 Series 1983 - 85	94165358	AC21	1393	
BMWFP-2942	FRENO DE PARQUEO	Bmw 325i 2.5L L6 Dohc 24 Valve 1992-95; 328i 2.8L L6 Dohc 1996-97	34411160134	FP206	1644	BP
BMWFP-4110	FRENO DE PARQUEO	Bmw E83 X3 2.5L; 3.0L Trasero Izquierdo	34403400795	FP212	1611	BP
BMWFP-4111	FRENO DE PARQUEO	Bmw E83 X3 2.5L; 3.0L Trasero Derecho	34403400796	FP212	1634	BP
BMWFP-4112	FRENO DE PARQUEO	Bmw E60 Todos 2.5L, 3.0, 4.4L, 4.8L, 5.0L; E61 Todos 2.5L, 3.0L Trasero Derecho	34406761098	FP212	1670	BP
BMWFP-4113	FRENO DE PARQUEO	Bmw E60 Todos 2.5L, 3.0, 4.4L, 4.8L, 5.0L; E61 Todos 2.5L, 3.0L Trasero Izquierdo	34406761097	FP212	1680	BP
BMWSC-4210	CABLE SELECTOR CAMBIOS	Bmw Mini Cooper 2007-2008	25117547371	SC132	1006	
BMWSC-4222	CABLE SELECTOR CAMBIOS	Bmw Mini Cooper Country Man 2011-2014	25117604434	SC134	1299	
BMWCC-4223	CABLE CONTROL CAMBIOS	Bmw Mini Cooper Country Man 2011-2014	25117604437	CC113	1383	

BYD

BYDCC-4063	CABLE CONTROL CAMBIOS	Byd F3 1.5L 2014...		CC96	1153 / 1091	BP
-------------------	-----------------------	---------------------	--	------	-------------	----

CHANA

CHAAC-2480	ACELERADOR	Chana 2007... (Larga)	YC009-280	AC212	1836	
CHAAC-2482	ACELERADOR	Chana Doble Cabina 2006.... (Corta); Super Star Van Sc6350c / Sc1020 1.0L 2007-2010	1108030-04	AC212	1833	
CHACP-2406	APERTURA CAPOT	Chana Star Truck	Y065-110	CP4	1048	BP
CHACC-2745	CABLE CONTROL CAMBIOS	Chana Star Van 2007...	YA023-050	CC21	906	
CHACC-2409	CABLE CONTROL CAMBIOS	Chana Star Truck	YA023-050 / YA023-060	CC21	894	

REF. NAVCAR	APLICACIÓN	DESCRIPCIÓN	OEM	ARMADO	LONGITUD (mm)	BP
CHAEM-3010	EMBRAGUE	Chana 2008 (Reforzada Con Tubo Interno En Nylon)	YA019-120	EM123	1749	
CHAFF-2857	FRENO DE PARQUEO	Chana Sc6360 H Trasero Izquierdo 2009... (Reforzada Con Tubo Interno En Nylon)		FP192	1195	
CHAFF-3544	FRENO DE PARQUEO	Chana Start Truck C.s, Star Van Pasajeros, Start Van Cargo Camioneta 1.3L Cabina Sencilla Principal 2007 - 2013 (Reforzada Con Tubo Interno En Nylon)	YX062-040	FP347	932	
CHAFF-3013	FRENO DE PARQUEO	Chana Star Truck Trasero Izquierdo 2007... (Reforzada Con Tubo Interno En Nylon)	YX062-060	FP192	1409	
CHAFF-3012	FRENO DE PARQUEO	Chana Star Truck Trasero Derecho 2007... (Reforzada Con Tubo Interno En Nylon)	YX062-050	FP192	1633	
CHAVZ-2755	VELOCIMETRO	Chana Star Todos 2001 - 2009 (Tramo Tablero)	Y031-130	VZ92	1128	BP
CHAVZ-2813	VELOCIMETRO	Chana Star Todos 2001 - 2009 (Tramo Caja)	YA031-140	VZ91	1498	
CHAVZ-2710	VELOCIMETRO	Chana Star Van 6390B 1300Cc 2009	BCX00-046	VZ5	2642	

CHANGAN

CHAFF-4046	FRENO DE PARQUEO	Changan Mini Truck 2016... Trasero Izquierdo	5051343508040-1Y3011	FP422	2010	
CHAFF-4047	FRENO DE PARQUEO	Changan Mini Truck 2016... Trasero Derecho	5051343508030-1Y3011	FP423	2025	

CHANGE

CHGAC-2455	ACELERADOR	Change Mini Van 2005-2008	10101108300	AC82	1586	
------------	------------	---------------------------	-------------	------	------	--

CHERY

CHYAC-2387	ACELERADOR	Chery Q&Q 0.8L	S11-1108210BA	AC20	1340	
CHYAC-2464	ACELERADOR	Chery Q&Q 0.8L	S11-1108210	AC20	1227	BP
CHYAC-3518	ACELERADOR	Chery Qq3 1.1L Sqr472f Dohc 16V 2009 - 2013	S11-1108210DA	AC20	1237	
CHYAC-2413	ACELERADOR	Chery Tiggo 2.4L	T11-1108210	AC50	1627	BP
CHYAB-2404	APERTURA BAUL	Chery Q&Q 0.8L	S11-5606210	AB2	2916	BP
CHYCP-2405	APERTURA CAPOT	Chery Q&Q 0.8L	S11-8402110	CP4	1682	BP
CHYBP-2399	BLOQUEO & CREMALLERA	Chery Tiggo 2.4L Delantera Derecha	T11-6105280	BP2	665	BP
CHYBP-2397	BLOQUEO & CREMALLERA	Chery Tiggo 2.4L Delantera Izquierda	T11-6105270	BP2	665	BP
CHYBP-2396	BLOQUEO & CREMALLERA	Chery Tiggo 2.4L Trasera Derecha	T11-6205260	BP1	733	BP
CHYBP-2394	BLOQUEO & CREMALLERA	Chery Tiggo 2.4L Trasera Izquierda	T11-6205250	BP1	728	BP
CHYBP-2395	BLOQUEO & CREMALLERA	Chery Tiggo 2.4L Delantera Derecha	T11-6105260	BP1	720	BP
CHYBP-2393	BLOQUEO & CREMALLERA	Chery Tiggo 2.4L Delantera Izquierda	T11-6105250	BP1	720	BP
CHYBP-2400	BLOQUEO & CREMALLERA	Chery Tiggo 2.4L Trasera Derecha	T11-6205280	BP2	643	BP
CHYBP-2398	BLOQUEO & CREMALLERA	Chery Tiggo 2.4L Trasera Izquierda	T11-6205270	BP2	646	BP
CHYEM-2389	EMBRAGUE	Chery Q&Q 0.8L (Reforzada Con Tubo Interno En Nylon)	S11-1602040	EM12	848	
CHYEM-3979	EMBRAGUE	Chery Van Pass 1.3L 2011... (Reforzada Con Cable Plastico)	S22-10602545	EM153	1470	
CHYEM-4062	EMBRAGUE	Chery Van Yoyo, Yoki, Q21	Q22-1602040	EM156	1766	
CHYFP-2414	FRENO DE PARQUEO	Chery Q&Q 0.8L (Reforzada Con Tubo Interno En Nylon)	S11-3508090	FP193	2810	
CHYCC-2388	CABLE CONTROL Y SELECTOR CAMBIOS	Chery Q&Q 0.8L	S11-1703090	CC20	990 / 1003	
CHYCC-4225	CABLE CONTROL Y SELECTOR CAMBIOS	CHERY YOKI-YOYO Q22B 2008... .	Q22-1703090	CC114	1715 / 1692	

REF. NAVCAR	APLICACIÓN	DESCRIPCIÓN	OEM	ARMADO	LONGITUD (mm)	BP
CHEVROLET - GMC						
GMCAC-2992	ACELERADOR	Chevrolet Astra - Zafira 1.8L - 2.0L 1993...	93302195	AC7	715	BP
GMCAC-2990	ACELERADOR	Chevrolet Astra - Zafira 1.8L 2.0L 1999...	93262069	AC13	732	
GMCAC-2991	ACELERADOR	Chevrolet Astra - Zafira 2.0L V16 Mpfí 1999...	93262075	AC13	614	BP
GMCAC-2988	ACELERADOR	Chevrolet Astra 1.4le - 1.6le 1991...	847051	AC7	732	BP
GMCAC-3813	ACELERADOR	Chevrolet Astro Base, Ls, Lt 4.3L V6-Gas / Gmc. Safari Base, Les, Slt 4.3L V6- Gas 1998 - 2005	15153422 / 15151240	AC116	1107	BP
GMCAC-2748	ACELERADOR	Chevrolet Astro V6 4.3L 1990-91	15604992	AC221	1147	BP
GMCAC-2438	ACELERADOR	Chevrolet Aveo Sedan, Gti, 5 Puertas Y Emotion 2004...	96452590	AC13	690	
GMCAC-3443	ACELERADOR	Chevrolet Blazer 2Wd, 4Wd; 2Wd, 4Wd Trail Blazer; S10 2Wd, 4Wd Pick Up; Gmc Jimmy 2Wd, 4Wd, 2Wd, 4Wd Envoy;	15733071	AC116	1051	BP
GMCAC-2204	ACELERADOR	Chevrolet Blazer, Pickup 6 Cil. 1985-87		AC231	745	
CHEA-244	ACELERADOR	Chevrolet C-10 / C-30 Silverado Motor V8	25515839A	AC1	450	BP
CHEA-119	ACELERADOR	Chevrolet C-10, C-30 8 Cil. 1975 - 84 (Corto)	1259333	AC1	521	BP
CHEA-118	ACELERADOR	Chevrolet C-30 Corto	14000309	AC1	753	
CHEA-311	ACELERADOR	Chevrolet C-70	14003010	AC2	570	BP
GMCAC-2500	ACELERADOR	Chevrolet Camaro & Berlinetta; Pontiac Firebird V8 4.4L 5.0L 5.7L 1976-81	1248086	AC1	543	BP
GMCAC-2024	ACELERADOR	Gmc. Chevrolet Caprice & Impala 1974	1244128 / 1244129 / 1244130 / 1244131 / 1244132	AC139	598	BP
GMCAC-2646	ACELERADOR	Chevrolet Caprice, Impala 8 Cyl 4.4L 5.0L 5.7L 1978-88; Parisiene 8 Cyl 5.0L 1983-86	1258506	AC3	521	BP
GMCAC-2198	ACELERADOR	Chevrolet Cavalier Std. 6 Cil. 1990-94	10079816	AC172	820	BP
GMCAC-2206	ACELERADOR	Chevrolet Cavalier Z-24 1988		AC231	822	BP
CELA-111	ACELERADOR	Chevrolet Celebrity - Century Inyección	14767970	AC1	815	BP
GMCAC-2207	ACELERADOR	Chevrolet Century 4-6 Cil. 1986 Automático		AC231	1380	BP
GMCAC-2205	ACELERADOR	Chevrolet Century 4-6 Cil. 1988 Automático		AC231	628	BP
CHEA-094	ACELERADOR	Chevrolet Chevette 1400 1987...	94626706	AC4	774	
CHEA-824	ACELERADOR	Chevrolet Chevette 1600 93...	93201952	AC4	659	
CHEA-093	ACELERADOR	Chevrolet Chevette Largo 1984 - 86	94601840	AC6	700	
CHEA-096	ACELERADOR	Chevrolet Chevette Corto 1983	9302675	AC5	528	BP
CHMA-281	ACELERADOR	Chevrolet Monza 1985 - 87	94626707	AC7	769	
GMCAC-3322	ACELERADOR	Chevrolet Opel Corsa, Omega, Kadett, Astra 1993 - 2002	90411037 / 847061	AC7	835	
CHEA-1129	ACELERADOR	Chevrolet Cheyenne 1500 / 3500 ... 96		AC1	894	BP
CHEA-1130	ACELERADOR	Chevrolet Cheyenne 1500 / 3500 Silverado 96...	15733560	AC116	1215	
GMCAC-3380	ACELERADOR	Chevrolet Cheyenne 1500 ...1996 (Corto)		AC1	775	
CORA-137	ACELERADOR	Chevrolet Corsa 1.4L, 1.6L Mpfí 1996...	90411033 / 90411305 / 93246998	AC7	761	
GMCAC-2738	ACELERADOR	Chevrolet Corsa Evolution 2004...	93386271	AC225	759	
GMCAC-2744	ACELERADOR	Chevrolet Corsa Wind 1.0L-1.4L Diesel-Gasolina 4 Puertas 2004	93275440	AC7	740	
GMCAC-3767	ACELERADOR	Chevrolet Corevette 1975 - 81	1248093	AC261	486	BP
GMCAC-2575	ACELERADOR	Chevrolet Corvette, Buick, Cadillac, Oldsmobile, Pontiac 1984	10181371 / 14053660	AC1	1035	BP

REF. NAVCAR	APLICACIÓN	DESCRIPCIÓN	OEM	ARMADO	LONGITUD (mm)	BP
GEMA-1460	ACELERADOR	Chevrolet Gemini Pfd 60 Suzuki I Mark Gasolina	8942447031	AC112	1.127	BP
GMCAC-2519	ACELERADOR	Chevrolet Gm 6000, Celebrity, Century, Ciera, Electra, Regal 183(3.0L) 231(3.8L) 1982-87	25525523	AC1	699	BP
GMCAC-2042	ACELERADOR	Chevrolet Gmc S/T Trucks 1992...	15959410 / 15693481	AC116	886	
GMCAC-2576	ACELERADOR	Chevrolet & Gmc Trucks, Vans G35 / G3500 Van L6 4.1L 1975-84	1248087	AC1	1545	BP
GMCAC-3447	ACELERADOR	Chevrolet Impala, Lumina, Montecarlo 3.1L 1999 - 2001	12567435 / 12554160	AC248	1633	BP
KODA-140	ACELERADOR	Chevrolet Kodiak Diesel 1994...	15654674	AC8	585	
KODA-139	ACELERADOR	Chevrolet Kodiak Gasolina 1994...	15668249	AC9	1130	BP
GMCAC-2196	ACELERADOR	Chevrolet Camioneta C-10, C-30 4.8L; Cheyene 6-8 Cil. 1977-86	1248081	AC231	502	BP
GMCAC-3448	ACELERADOR	Chevrolet Lumina, Montecarlo, Oldsmobile, Buick Regal, Pontiac Grand Prix 3.1L 1993 - 1995	12554626	AC249	943	BP
EMAA-297	ACELERADOR	Chevrolet Malibú 6 Cilindros	25500209	AC1	512	BP
EMAA-475	ACELERADOR	Chevrolet Malibú 8 Cilindros	1248077	AC1	521	BP
ECAA-353	ACELERADOR	Chevrolet Malibú Caprice Impala; Gmc Buick Century-Regal 5.7L-Pontiac Grand Am 6.6 1975; Lemans-Grand Lemans...	1252955	AC1	521	BP
GMCAC-2208	ACELERADOR	Chevrolet Malibu, El Camino, Montecarlo V6 280,229 1974-84; Caballero, Beneville V6 200, 229, 262 1978-87 Grand Prix V6 262 4.0L 1986-87 Z, Lemans Y Grand Am V6 229 3.8L 1980-81	1258156	AC231	514	BP
GMCAC-3560	ACELERADOR	Chevrolet Malibu, Oldsmobile Achiera, Cutlass, Alero, Pontiac. Grand Am 1997 - 2004	22619741	AC258	1427	BP
GMCAC-2197	ACELERADOR	Chevrolet Microbus, Vanette 8 Cil. 1975-91	1248091	AC231	502	
CHMA-393	ACELERADOR	Chevrolet Monza 1.8L 1987 - 91	52272635	AC13	684	
CHMA-338	ACELERADOR	Chevrolet Monza Classic 1988...	52272636	AC7	479	
GMCAC-3494	ACELERADOR	Chevrolet N200 2010 - 2013	24546471	AC136	1901	
GMCAC-3495	ACELERADOR	Chevrolet N300 2010 - 2013	24553025	AC251	1781	
GMCAC-3604	ACELERADOR	Gmc, Chevrolet Nova; Oldsmobile Omega; Pontiac Ventura L6 4.1L 1976 - 79	1254174	AC264	492	BP
GMCAC-3777	ACELERADOR	Chevrolet Opel Corsa	93441807	AC7	803	BP
GMCAC-3496	ACELERADOR	Chevrolet Opra 1.4L / 1.6L 2005 - 2010	96553898	AC252	750	
GMCAC-3497	ACELERADOR	Chevrolet Opra 1.8L 2005 - 2010	96553902	AC252	650	
CHEA-126	ACELERADOR	Chevrolet P-30	1248092	AC1	1747	BP
GMCAC-3797	ACELERADOR	Chevrolet P30 / Gmc. P3500 V6-4.3L Diesel-Gasolina V8- 5.7L, 7.4L Diesel Gasolina 1993 - 96	15996317	AC1	1702	BP
GMCAC-2200	ACELERADOR	Chevrolet Pickup 6-8 Cil. 1984		AC231	997	BP
GMCAC-2201	ACELERADOR	Chevrolet Pickup 6-8 Cil. 1992-96		AC231	768	BP
GMCAC-2202	ACELERADOR	Chevrolet Pickup, Blazer, Nevada 4 Cil. 1994		AC231	840	BP
GMCAC-2199	ACELERADOR	Chevrolet S-10 Pickup 1984		AC231	735	BP
CHEA-120	ACELERADOR	Chevrolet Silverado 1983 - 84	14000306	AC1	896	BP
GMCAC-2049	ACELERADOR	Chevrolet Spark 7:24 1.0L 2004 -2006	96288183	AC20	1430	
GMCAC-3517	ACELERADOR	Chevrolet Spark Gt 1.2L 2010.../ Chevrolet Beat 1.2L 2018...	25190036	AC13	1448	
GMCAC-2378	ACELERADOR	Chevrolet Cronos 7:24 1.0L 2006... (Segunda Serie)	96490240	AC198	1507	
GMCAC-3724	ACELERADOR	Chevrolet Sprint Suzuki Sa310 1.0L 1986 - 89	159108200 / 1591082X50 / 91171792	AC17	566	BP
GMCA-1557	ACELERADOR	Chevrolet Truck Astro G10 - 20 - 30 Van 4.3L 1985 - 86; Gmc Truck G15 -25 - 35 Van - Safari 4.3L 1985 - 86	15590110	AC1	1723	BP

REF. NAVCAR	APLICACIÓN	DESCRIPCIÓN	OEM	ARMADO	LONGITUD (mm)	BP
GMCA-1558	ACELERADOR	Chevrolet Truck C10 - 20; K10 - 20 Pick Up; Gmc Truck C15 - 25. K15 - 25 Pick Up 4.3L 1985 - 86	15590122	AC1	473	BP
GMCAC-2195	ACELERADOR	Chevrolet Camión C-10, C-30 1974-76	355567	AC139	490	BP
GMCAC-3593	ACELERADOR	Chevrolet Truck C30/Gmc C35,C3500 Pick Up V8-5.7 L 1981	358448	AC1	463	BP
GMCAC-3411	ACELERADOR	Chevrolet Truck 52" P-30 Gasolina	15974517	AC245	1311	BP
GMCA-1548	ACELERADOR	Chevrolet Truck P30 Van V8 5.7L W/Motor Home Chassis 1976-86	352268	AC262	1583	BP
GMCAC-3410	ACELERADOR	Chevrolet Truck 29" P-31, P-30 Van Diesel	15990938	AC244	737	BP
GMCAC-3409	ACELERADOR	Chevrolet Truck 66" P-31, P-30 Van Gas; Gm Microbus	15990937	AC246	1703	BP
GMCA-1550	ACELERADOR	Chevrolet Truck S10 Blazer - Pickup,Gmc Truck S15 Jimmy - Pickup 1.9L - 2.0L 1982-85	14036109	AC1	630	BP
GMCAC-2109	ACELERADOR	Chevrolet Camión S10 Y T10 Series Camiones Y Blazers; S15 Y T15 Series Camiones Y Jimmys 1.9L L4 1982 - 85	14036109	AC1	630	BP
GMCAC-2203	ACELERADOR	Chevrolet Camión S-15, Pickup 6 Cil.		AC231	508	
GMCA-1554	ACELERADOR	Chevrolet Truck V300 Series Truck / Gmc. Truck V350 Series Truck 7.4L 1985-89	15552837	AC1	652	BP
GMCAC-2131	ACELERADOR	Chevrolet Camión V3500 Pickup 1992...	15693486	AC155	1120	BP
GMCAC-2132	ACELERADOR	Chevrolet Camión V3500 Pickup 1992...	15718113	AC156	982	BP
GMCAC-3498	ACELERADOR	Chevrolet Wagon R 1.2L 1999 - 2005	1591075F13	AC19	830	
GMCAC-2992	ACELERADOR	Chevrolet Astra - Zafira 1.8L - 2.0L 1993...	93302195	AC7	715	BP
GMCAC-2990	ACELERADOR	Chevrolet Astra - Zafira 1.8L 2.0L 1999...	93262069	AC13	732	
GMCAC-2991	ACELERADOR	Chevrolet Astra - Zafira 2.0L V16 Mpf 1999...	93262075	AC13	614	BP
GMCAC-2516	ACELERADOR	Buick, Pontiac 1981, V8 265(4.3L) Engine, Century, Regal, Lemans, Grand Prix	25508194	AC1	590	BP
GMCA-1539	ACELERADOR	Gmc Buick Century & Regal V8 5.0L 1978-80 Chevrolet Malibú, El Camino & Monte Carlo V8 5.0L & 5.7L 1975-88	1254180	AC1	590	BP
CELA-143	ACELERADOR	Gmc. Buick Century, Chevrolet Celebrity - Citation, Oldsmobile Cutlass Ciera 2.8L V6 1982 - 86	476796	AC3	763	BP
GMCAC-3567	ACELERADOR	Gmc Buick Century Regal; Chevrolet Lumina, Montecarlo; Oldsmobile Intrigue; Pontiac Grand Prix 3.8L 1997 - 1999	12557988	AC254	1646	BP
GMCAC-3450	ACELERADOR	Gmc Buick Century Regal; Oldsmobile Intrigue; Pontiac Grand Prix 3.8L 1998 - 2004	10332800	AC254	1586	BP
GMCAC-3559	ACELERADOR	Gmc. Buick Century, Regal; Pontiac Grand Prix 3.1L 2000 - 2005	12567430	AC255	1651	BP
GMCA-1545	ACELERADOR	Gmc. Buick Electra 5.0L 1980 - 83 Chevrolet Caprice 5.0L 1986 - 91	25504323	AC1	567	BP
GMCA-1544	ACELERADOR	Gmc. Buick Regal 5.0L 1986 - 87; Oldsmobile Custom Cruiser 5.0L 1980-89	25504322	AC2	605	BP
GMCAC-3601	ACELERADOR	Gmc,Buick Regal V8 4.4L 1981 - 1982; Chevrolet Nova L6 4.1 L 1973 - 75; Pontiac Boneville; Catalina, Grand Safari, Gran Ville V8 6.6L, 7.5 L 1973	1244463 / 1254179	AC263	507	BP
GMCA-1562	ACELERADOR	Gmc. Buick Skyhawk; Cadillac Camarron; Chevrolet Cavalier; Pontiac J2000 - Sunbird 2.0L 1984-86	14077000	AC3	809	BP
GMCAC-3602	ACELERADOR	Gmc. Buick Skylark; Chevrolet Nova; Pontiac Phoenix, Ventura V8 5.0 L 1976 - 79	1254175	AC264	518	BP
GMCAC-3603	ACELERADOR	Gmc. Buick Skylark; Oldsmobile Omega;Pontiac Phoenix V6 3.8 L 1975 - 79	1249554	AC264	476	BP
GMCA-1553	ACELERADOR	Gmc. Cadillac El Dorado - Seville 4.1L 1982- 85; Chevrolet Truck P20,P25,P30,P35 Van 6.2L Diesel 1982 - 91	14046855	AC3	724	
GMCAC-3444	ACELERADOR	Chevrolet Cadillac Escalade, Chevrolet Blazer, C1500, C2600 Pick Up, Suburban 1996 - 2000	15735412	AC116	1221	BP

REF. NAVCAR	APLICACIÓN	DESCRIPCIÓN	OEM	ARMADO	LONGITUD (mm)	BP
GMCA-3445	ACELERADOR	Gmc Cadillac Escalade, Chevrolet Avalanche, Silverado, Suburban, Tahoe/ Gmc Sierra, Yukon 1999 - 2000	15712337 / 22542664 / 15040848	AC247	960	
GMCA-1524	ACELERADOR	Gmc Chevrolet & Gmc Truck S10-15 Truck, Blazer & Jimmys Motor 262Z 1988-90	15622442	AC1	796	BP
GMCA-1549	ACELERADOR	Gmc. Chevrolet Bel Air 5.7L V8 1975; C & K 100-200 Series Trucks & Blazer 4.1L V6 1977/79	1248083	AC1	498	BP
GMCA-1830	ACELERADOR	Gmc. Chevrolet C & K Series Trucks & Blazers 4.1L V6 1975 - 78	1248073	AC1	493	BP
GMCA-1829	ACELERADOR	Gmc. Chevrolet Chevelle V6 & V8 1973 - 74	3972679	AC125	548	BP
GMCA-1827	ACELERADOR	Gmc. Chevrolet Impala V6 1968 - 69	336975	AC125	588	BP
GMCA-1560	ACELERADOR	Chevrolet Lumina; Oldsmobile Silhouette; Pontiac Trans Sport 3.1L 1990 -92	10064691	AC1	650	BP
GMCA-1831	ACELERADOR	Gmc. Chevrolet Malibú, El Camino & Monte Carlo 3.3L & 3.8L V6 1978 - 84	1258156	AC1	528	BP
GMCA-1556	ACELERADOR	Chevrolet & Gm Trucks 1984-86, L4, 151(2.5L) Engine, M10 Vans, S10 Trucks	15590109 / 15592356	AC1	1023	BP
GMCA-1559	ACELERADOR	Gmc Chevrolet Truck Blazer 5.7L 1992-94 - Gmc Truck C 1500 Pickup 4.3L 1988-95	15552822	AC1	780	BP
GMCA-1563	ACELERADOR	Chevrolet Trucks C1500, C2500, C3500, K1500, K2500, K3500 V8 6.2L 1988-90	15552819	AC3	1248	BP
GMCA-1552	ACELERADOR	Gmc. Chev. Truck C.k & R, V Series Pickups, Blazers, Jimmy & Suburban 6.2L 1982-89	14038644	AC3	967	BP
GMCA-1519	ACELERADOR	Gmc Chevrolet Truck C-10, C-30 6-8 Cyl 1984-93 & K100-300 Series Trucks, Blazer Motor 305F 1983-86 Gmc Truck C & K150-350 Series Truck, Jimmys Motor 305F, H 1983-86	25515839	AC1	630	BP
GMCA-1523	ACELERADOR	Gmc Chevrolet Truck G100-300 Seires Vans Motor 262Z, 305H 1987 - 89 - Gmc Truck G150-350 Series Vans Motor 262Z, 305H 1987 - 89	15552817	AC1	2080	BP
GMCA-1561	ACELERADOR	Gmc Chevrolet Camión S10 Blazer - Pickup 2.8L 1986 - 91 - Gmc Camión S 15 Jimmy - Pickup - Sonoma 2.8L 1986 - 90	15622471	AC1	855	BP
GMCA-1551	ACELERADOR	Gmc Chev. Truck S10 Blazer 2.8L 1982 - 85 - Gmc Truck S15 Jimmy 2.8L 1982 - 85	14036110	AC1	760	BP
GMCA-1828	ACELERADOR	Gmc. Chevrolet V6 & V8 1970 - 72	3949068	AC125	568	BP
GMCA-1832	ACELERADOR	Gmc. Chevrolet Vanette 1982 - 85	3998768	AC1	1728	BP
GMCA-3768	ACELERADOR	Gmc. Pontiac Grnad Am, Grand Prix, Lemans 1975 - 77	1248078	AC1	515	BP
GMCA-1634	ACELERADOR	Gmc. S-10 4 Cil. Diesel 95 / Blazer 4 Cil. Diesel	93231863	AC108	1113	
GMCA-3141	ACELERADOR	Gmc Saturn Series SI-Sc-Sw L4-1.9L 1991 - 99	21007328	AC236	884	BP
GMCA-1520	ACELERADOR	Gmc Truck R& V100-300 Series Trucks, Jimmys & Suburbans Motor 350K & 454N 1988-90	15551476	AC1	730	BP
GMCA-1818	ACELERADOR	Gmc. chev. Baretta V6 3.1L 1990 - 93; Cavalier V6 3.1L 1990-96; Oldsmobile Firenza V6 2.8L 1987	10079816	AC1	820	BP
GMCA-2327	ACELERADOR	Pontiac Lemans W/At. 1988 - 92	90231916	AC7	754	BP
GMCA-2328	ACELERADOR	Pontiac Lemans W/At. 1988 - 92	90231915	AC7	760	BP
GMCA-3928	ACELERADOR	Gmc. Cadillac Escalade V8-5.3L, 6.0L 2000; Chevrolet Avalanche, Silverado, Tahoe, Sierra 1500 - 3500, Yukon V8-4.8L, 5.3L, 6.0L 2001 - 2002	15040848	AC247	956	BP
CHEAC-3929	ACELERADOR	Chevrolet Montecarlo, Impala V6 - 3.4L 2000 - 2005	12567432	AC255	1705	BP
CHEAC-3930	ACELERADOR	Chevrolet S10; Gmc. Sonoma L4 - 2.2L 2000 - 2003	15205658	AC247	706	BP
GMCA-3931	ACELERADOR	Gmc. Cadillac Deville, El Dorado, Seville V8 - 4.6L 1996 - 2002	3545150	AC155	984	
EFOA-624	ACELERADOR	Ford Isuzu		AC46	1675	BP
GMCA-2478	ACELERADOR	Chevrolet Gemini Isuzu	8944512501	AC12	1392	BP

REF. NAVCAR	APLICACIÓN	DESCRIPCIÓN	OEM	ARMADO	LONGITUD (mm)	BP
GMCAC-2489	ACELERADOR	Chevrolet Gemini Isuzu (Version Ecuatoriana)	8944512501	AC21	1442	BP
LUVA-1383	ACELERADOR	Chevrolet Luv Isuzu 82 - 88	8942383821	AC21	690	BP
LUVA-941	ACELERADOR	Chevrolet Luv Isuzu 2300 89...	8944733773	AC10	696	
GMCAC-2637	ACELERADOR	Chevrolet Luv D-Max 4X2 3.5L Gasolina 2005...	8973159651	AC218	912	
GMCAC-2636	ACELERADOR	Chevrolet Luv D-Max 4X2 2.4L Gasolina 2005...	8973629490	AC218	890	
GMCAC-2551	ACELERADOR	Chevrolet Luv D-Max 4X2 2.5L Diesel Cabina Sencilla 2005...	8973690080	AC218	578	
GMCAC-2648	ACELERADOR	Chevrolet Luv D-Max 4X2 4X4 3.0L Diesel 2005...	8973159682	AC221	1150	
LUVA-256	ACELERADOR	Chevrolet Luv Faster Isuzu Tfr6 - Tfs6 1986 - 92	8942389322	AC12	1933	BP
LUVA-1391	ACELERADOR	Chevrolet Luv Isuzu Kb20-25 77-80	5232200741	AC107	806	BP
GMCAC-2488	ACELERADOR	Chevrolet Luv Isuzu Kb20-25 77-80 (Version Ecuatoriana)	5232200741	AC107	1106	BP
LUVA-104	ACELERADOR	Chevrolet Luv Isuzu Kb21-46 1980 - 86	8942225532	AC11	646	
LUVA-1387	ACELERADOR	Chevrolet Luv Isuzu Kb25 88 - 92	8970163800	AC164	583	BP
LUVA-199	ACELERADOR	Chevrolet Luv Isuzu Kbd 21 Gasolina 1980 - 86	8942225560	AC12	990	
LUVA-1390	ACELERADOR	Chevrolet Luv Isuzu Kbd20 77-80	5232200851	AC107	723	BP
LUVA-105	ACELERADOR	Chevrolet Luv Isuzu Largo	8942225531	AC11	980	
GMCAC-2463	ACELERADOR	Chevrolet Luv Isuzu Pickup	8942415190	AC158	1152	BP
GMCAC-2161	ACELERADOR	Chevrolet Rodeo Motor 3.2L V6 2000		AC164	878	BP
TROA-1386	ACELERADOR	Chevrolet Trooper Isuzu 4Zai 88 - 92	8944345245	AC21	734	BP
TROA-1381	ACELERADOR	Chevrolet Trooper Isuzu 4Ze1	8944626674	AC10	790	BP
TROA-1382	ACELERADOR	Chevrolet Trooper Isuzu 4Ze1	8944999592	AC10	695	BP
TROA-144	ACELERADOR	Chevrolet Trooper Isuzu Todos	8944931352	AC10	696	
CHBA-1151	ACELERADOR DE MANO	Chevrolet Brigadier 1980...	2060507	AC131	2590	BP
GMCAB-2926	APERTURA BAUL	Chevrolet Aveo Hatchback 2004...	96540942	AB2	2.410	
GMCAB-3431	APERTURA BAUL	Chevrolet Aveo Sedan 2004 - 2006	96541118	AB2	3533	BP
GMCCA-3834	APERTURA BAUL	Chevrolet Captiva Sport 2008-2015	20840749	CP9	2075	
GMCAB-2051	APERTURA BAUL	Chevrolet Spark - 7:24 1.0L 2004	96315587	AB2	2922	
CPUN-1098	APERTURA CAPOT	Ford Universal - Chevrolet (Con Soporte)		CP13	2155	
GMCCA-3500	APERTURA CAPOT	Chevrolet Aveo Sedan 1.6L 2004 - 2011	96649313	CP4	1760	
CHEC-1052	APERTURA CAPOT	Chevrolet C-10 / C-30 84...	14039963	CP1	1977	
CHEC-1444	APERTURA CAPOT	Gmc. Chevrolet Century	10270780	CP16	2.020	BP
CHEC-1699	APERTURA CAPOT	Chevrolet Chevette 1973 - 84	8973561	CP15	1420	BP
CHEC-080	APERTURA CAPOT	Chevrolet Chevette 1983...	94635241	CP2	1627	
GMCCA-3824	APERTURA CAPOT	Chevrolet Chevy 1993 - 2008 Con Jaladera (1.50 M)		CP2	1477	BP
GMCCA-3379	APERTURA CAPOT	Chevrolet Cheyenne 1500 ...1996 (Largo)	15698066	CP23	2145	
GMCCA-3854	APERTURA CAPOT	Chevrolet Sail Ls-Lt-Ltz 2013 - 2015	9061797	CP4	1715	BP
CORC-142	APERTURA CAPOT	Chevrolet Corsa 1994...	90482081	CP2	1470	
CHEC-334	APERTURA CAPOT	Chevrolet Monza 1985...	95612475	CP2	1627	
GMCCA-2928	APERTURA CAPOT	Chevrolet Optra Todos	96308156	CP4	1.857	
GMCCA-3780	APERTURA CAPOT	Chevrolet S10 Y Tracker		CP9	1800	BP
GMCCA-2076	APERTURA CAPOT	Chevrolet Spark 7:24 1.0L 2004	96314531	CP4	1672	
GMCCA-3381	APERTURA CAPOT	Chevrolet Spark 7:24 M200; Chronos	96602031 / 96875089	CP4	1528	
GMCCA-1902	APERTURA CAPOT	Chevrolet Luv Isuzu 1600 - Trooper Todos	94217681	CP18	1722	

REF. NAVCAR	APLICACIÓN	DESCRIPCIÓN	OEM	ARMADO	LONGITUD (mm)	BP
LUVV-335	APERTURA CAPOT	Chevrolet Luv Isuzu 2300 1989... (Sin Manija)	942225661	CP3	1968	
GMCCA-2578	APERTURA CAPOT	Chevrolet Luv D-Max 2007	8973344362	CP19	1905	
GMCTC-2925	TAPA COMBUSTIBLE	Chevrolet Aveo Todos 2004...	96541115	TC1	3315	
GMCS-2041	CABLE SELECTOR CAMBIOS	Buick Lesabre Park Avenue 1985 - 92	25524872	SC12	1474	BP
GMCS-4229	CABLE SELECTOR CAMBIOS	Buick Enclave 6 Cil 3.6L 2008-2017 / Chevrolet Traverse 6 Cil 3.6L 2009-2017	23256076	SC137	1586	
GMCCC-3574	CABLE CONTROL Y SELECTOR CAMBIOS	Chevrolet Alto Suzuki 1.0L Dohc 12V K10b 1998 - 2004	28300-78G02	CC49	1020 / 970	
GMCCC-3741	CABLE CONTROL Y SELECTOR CAMBIOS	Chevrolet Aveo 4 Puertas Sincronico 2004 - 2008 (Version Venezolana) (Para El Montaje Verifique Que La Pintura Blanca Del Terminal De Cable Quede Hacia Arriba)	96331519	CC19	1192 / 1160	BP
GEMSE-2020	CABLE SELECTOR CAMBIOS	Gemini 1.600 1989...		SC18	1384	BP
GMCS-2151	CABLE SELECTOR CAMBIOS	Chevrolet Blazer 1995 - 97	15721262	SC27	2144	
GMCS-2159	CABLE SELECTOR CAMBIOS	Chevrolet Blazer 1996 - 2003; Blazer 4X4 1998...	15021558 / 15713353	SC27	2800	
GMCS-3402	CABLE SELECTOR CAMBIOS	Chevrolet Blazer 4Wd, Trail Blazer V6-4.3L, S10 V6-2.2L, S10 4Wd Pickup V6-4.3L, Jimmy 4Wd Envoy, Gmc Sonoma 4Wd 2.2L, 4.3L; Oldsmobile Bravada 4Wd 4.3L 1995 - 97	15721261	SC27	2576	
GMCS-2162	CABLE SELECTOR CAMBIOS	Chevrolet Blazer 4X2 1998 - 2002	15021556	SC27	2376	
GMCS-3807	CABLE SELECTOR CAMBIOS	Chevrolet Blazer 6 Cyl 4.3L, S10 4 Cyl 2.2L 6 Cyl 4.3L / Gmc. Jimmy, Sonoma; Oldsmobile Bravada 6 Cyl 4.3L 1998 - 2005	15189203	SC27	2861	BP
GMCS-3815	CABLE SELECTOR CAMBIOS	Chevrolet Cavalier 2Dr Base, 2Dr Ls, Z24 2Dr, 4Dr Ls, Z24 4Dr, Convertible; Pontiac Sunfire 2Dr, Gt 2Dr, Se 2Dr, 4Dr Base, Se 4Dr, Convertible 1995 - 2005	22737100 / 22718296	SC70	1297	BP
GMCCC-2817	CABLE CONTROL CAMBIOS	Chevrolet Cavalier Rs, Vl, Z24; Pontiac Sunbird Se, Le, Gt, 1992-94	22571778 / 22590451	CC31	1243	BP
GMCS-3696	CABLE SELECTOR CAMBIOS	Chevrolet Cavalier Rs, Vl, Z24, Convertible, Coupe, Sedan, Wagon 2-4 Door; Pontiac Sunbird Gt, Le Convertible, Coupe, Sedan 2-4...	22575726	SC69	1177	BP
GMCS-3700	CABLE SELECTOR CAMBIOS	Chevrolet Cavalier Rs, Vl, Z24, Convertible, Coupe, Sedan, Wagon 2-4 Door; Pontiac Sunbird Gt, Le Convertible, Coupe, Sedan 2-4...	22578976	SC69	1242	BP
GMCS-3386	CABLE SELECTOR CAMBIOS	Chevrolet Cavalier; Pontiac Sunbird 1992 - 94	22578975	CC31	1258	BP
GMCS-3561	CABLE SELECTOR CAMBIOS	Chevrolet Cavalier; Pontiac Sunfire 1992 - 2002	22621784	SC70	1344	BP
GMCS-2581	CABLE SELECTOR CAMBIOS	Chevrolet Celebrity, Century 1986...	10040787	SC30	2667	BP
GMCS-2529	CABLE SELECTOR CAMBIOS	Chevrolet Celebrity; Oldsmobile Cutlass, Cutlass Ciera; Pontiac 6000 W/Th440-T4, Thm125 L4 2.5L V6 2.8L 3.3L 3.8L 1986 -92	10038603	SC29	1508	BP
GMCS-2163	CABLE SELECTOR CAMBIOS	Chevrolet Cheyenne	15095767 / 15037363	SC30	2667	BP
GMCS-2914	CABLE SELECTOR CAMBIOS	Chevrolet Cheyenne, Grand Blazer 1997-99; K1500, K2500 Pickup V6 4.3L, V8 5.0L 5.7L 1995-2000; Silverado 1500 V6 4.3L, V8 4.8L 5.3L 1999-2002; Silverado 2500 V8 5.3L 1999-2000	15037353	SC46	2.874	
GMCS-3058	CABLE SELECTOR CAMBIOS	Chevrolet Corsica L4 2.0L 2.2L, Cavalier Z24, Rs V6 2.8L 3.1L, Oldsmobile Cutlass Calais, International L4 2.3L, Pontiac Sunbird V6 3.1L, Grand Am L4 2.3L 1988 - 91	10079796 / 10111636 / 10142095 / 10174427 / 10186817 / 10186819 / 22539956 / 22539957 / 22539958 / 22555546	SC50	1280	BP
GMCS-3057	CABLE SELECTOR CAMBIOS	Chevrolet Corsica, Cavalier, Baretta V6 3.1L, Oldsmobile Cutlass Calais, International L4 2.3L, Pontiac Sunbird V6 3.1L Grand Am L4, 2.3L 1988 - 91	1100779847 / 10186821 / 10186822 / 22539962	SC49	1262	BP

REF. NAVCAR	APLICACIÓN	DESCRIPCIÓN	OEM	ARMADO	LONGITUD (mm)	BP
GMCS-3541	CABLE SELECTOR CAMBIOS	Chevrolet Corvette 8,P V8-5.7L At 1984 - 95	14060120	SC1	764	BP
GMCS-3055	CABLE SELECTOR CAMBIOS	Chevrolet Corvette V8-5.7L, 7.0L, 7.0L, 7.4L 1968 - 82	357746	SC1	731	BP
GMCS-3694	CABLE SELECTOR CAMBIOS	Chevrolet Express 1500, 2500 Van Cargo 3-Door V6 4.3L, V8 5.0L, 5.7L Gasolina 1996 - 2002	15772244	SC46	1687	BP
GMCS-3693	CABLE SELECTOR CAMBIOS	Chevrolet Express 2500, 3500 / Gmc Savana 2500, 3500 V8 5.7L Gasolina 1996 - 2002	15772245	SC46	1731	BP
GMCS-2153	CABLE SELECTOR CAMBIOS	Chevrolet Lumina 1996 - 97	12554970	SC28	2753	BP
GMCS-2154	CABLE SELECTOR CAMBIOS	Chevrolet Lumina 1996 - 97, Buick Grand Sport 1988 - 96	12553933	SC28	2430	BP
GMCS-2152	CABLE SELECTOR CAMBIOS	Chevrolet Lumina 1996 - 97, Buick Regal Limited 1994 - 96	12553934	SC32	1890	BP
GMCS-4236	CABLE SELECTOR CAMBIOS	Chevrolet Equinox 2.4L, 3.0L 2010-2017 / Gmc Terreno 2.4L, 3.0L 2010-2017	23295736	SC138	1646	BP
MASE-476	CABLE SELECTOR CAMBIOS	Chevrolet Malibú Coupé 77	485928	SC1	800	BP
GMCS-3540	CABLE SELECTOR CAMBIOS	Chevrolet Malibu L, V V8-5.7L; Uv8-6.6L At 1976	1246680	SC1	788	BP
MOSE-625	CABLE SELECTOR CAMBIOS	Chevrolet Malibú Montecarlo	22500581	SC5	673	BP
GMCS-2572	CABLE SELECTOR CAMBIOS	Chevrolet Malibu, Montecarlo Th-200-4R Todos 1984-88	10026082	SC129	680	BP
GMCS-2303	CABLE SELECTOR CAMBIOS	Chevrolet Malibu Montecarlo V6 3.8L - 4.1L		SC5	580	BP
MONS-1700	CABLE SELECTOR CAMBIOS	Chevrolet Monza	90125772	SC9	1078	BP
CHEC-4141	CABLE SELECTOR CAMBIOS	Chevrolet N300 Pick Up 1.5L 2015...	23977900	SC117	953	
CHEC-4142	CABLE CONTROL CAMBIOS	Chevrolet N300 Pick Up 1.5L 2015...	23977896	CC70	954	
CHEC-3921	CABLE CONTROL CAMBIOS	Chevrolet N300 Van - Cargo 1206 Cc Todos	24524965	CC70	839	
CHEC-3519	CABLE CONTROL CAMBIOS	Chevrolet N200 / Saic Wuling Lzw6381b3 1.2L 16V 2010 - 2014	24528069	CC70	869	
CHEC-3946	CABLE CONTROL Y SELECTOR CAMBIOS	Chevrolet Zafira B 2.0L 2003 - 2011	55351948	CC42	1126 / 1207	
CHEC-4232	CABLE CONTROL Y SELECTOR CAMBIOS	Chevrolet Tracker 2012...	55597759 55591361	CC116	1113 / 1152	
GMCC-3841	CABLE CONTROL Y SELECTOR CAMBIOS	Chevrolet Sail 2012...	24105496	CC40	1109/ 1137	
GMCC-2050	CABLE CONTROL Y SELECTOR CAMBIOS	Chevrolet Spark 7:24 1.0L 2004	96333366	CC11	970 / 1030	
GMCC-2379	CABLE CONTROL Y SELECTOR CAMBIOS	Chevrolet Spark Cronos 2006... (Segunda Serie)	96495488	CC19	999/1058	
GMCC-3406	CABLE CONTROL Y SELECTOR CAMBIOS	Chevrolet Corsa Classic, Wind 2005;Montana 2011-2014; Agile Montana 2014; Tornado Pick-Up 2011-2015	93386267 / 24578500 / 24578501	CC42	1072 / 1150	
GMCC-3720	CABLE CONTROL Y SELECTOR CAMBIOS	Chevrolet Spark Gt 2010 - 2012	25189435	CC57	1056 / 1160	
CHEC-3982	CABLE CONTROL Y SELECTOR CAMBIOS	Chevrolet Spark Gt 1.2L 2013... / Chevrolet Beat 1.2L (De Pinar)	25189436 / 25198661 / 25196857	CC57	1053 / 1155	
CHEC-4068	CABLE CONTROL Y SELECTOR CAMBIOS	Chevrolet Pickup Tornado 1.8L 2015-2018 / Chevrolet Montana, Agile 1.8L 2015-2018	24585041	CC98	1144 / 1125	
GMCS-3715	CABLE SELECTOR CAMBIOS	Chevrolet Trucks 2Wd, Suburban 1/2-3/4 Ton 2Wd, Tahoe 2Wd, 4Wd; Cadillac Trucks Escalade 2Wd, 4Wd; Gmc Trucks Yucon 2Wd, Denali 2Wd, Xl 1/2-3/4 Ton 2Wd 2007 - 2012	19177020	SC77	3280	BP

REF. NAVCAR	APLICACIÓN	DESCRIPCIÓN	OEM	ARMADO	LONGITUD (mm)	BP
GMSCS-3692	CABLE SELECTOR CAMBIOS	Chevrolet Trucks Express 2500, 3500; 620, 630, G250, G3500 Van Express / Gmc Trucks Savana ...	15772247	SC46	1773	BP
GMSCS-3716	CABLE SELECTOR CAMBIOS	Chevrolet Trucks Tahoe 2Wd, 4Wd; Cadillac Trucks Escalade 2Wd, Escalade Hybrid 2Wd Awd; Gmc Trucks Yukon 2Wd, Denali 2Wd, Awd 2007 - 2012	19180564	SC77	3370	BP
VESE-1500	CABLE SELECTOR CAMBIOS	Chevrolet Vega - Pontiac Astre 76 - 77 / Chevrolet Monza - Pontiac Sunbird - Buick - Skyhawk - Olds Starfire 76 - 80	470769	SC5	583	BP
GMCCC-3722	CABLE CONTROL Y SELECTOR CAMBIOS	Chevrolet Wagon R 1.0 L Sr4/2 1998-2010	28370-75FV0 / 28380-75FV0	CC55	1001 / 946	
GMSCS-2157	CABLE SELECTOR CAMBIOS	Chevrolet Corsa, Chevy C2 Todos 2002 - 2004	90523047	SC37	1254	
GMSCS-3454	CABLE SELECTOR CAMBIOS	Gmc Buick Allure, Century, La Crosse, Regal 2002 - 2007	15952338	SC63	1222	BP
GMSCS-3455	CABLE SELECTOR CAMBIOS	Gmc. Buick Allure, Century, La Crosse, Regal; Chevrolet Impala, Lumina, Montecarlo, Pontiac Grand Prix 2002 - 2007	12458109	SC59	2889	BP
GMSCS-3814	CABLE SELECTOR CAMBIOS	Gmc. Buick Rendezvous 4Dr, Redezvous, Terraza; Chevrolet Uplander, Venture; Oldsmobile Silhouette; Pontiac Montana Ext, Mpv, Mpv Ext, Sv-6; Saturn Relay 2001 - 2009	10340403 / 12565602 / 12299671	SC70	1558	BP
GMSCS-3446	CABLE SELECTOR CAMBIOS	Tramo Superior Gmc. Buick Allure, Century, La Crosse, Regal; Chevrolet Impala, Lumina, Montecarlo, Pontiac Grand Prix 2002 - 2007	15873762	SC58	1872	BP
GMSCS-3449	CABLE SELECTOR CAMBIOS	Tramo Inferior Gmc. Buick Allure, Century, La Crosse, Regal; Chevrolet Impala, Lumina, Montecarlo, Pontiac Grand Prix 2002-2007	15873759	SC57	1024	BP
GMSCS-3453	CABLE SELECTOR CAMBIOS	Gmc. Buick Allure, La Crosse 2005 - 2006	15873760	SC58	1223	BP
GMSCS-3478	CABLE SELECTOR CAMBIOS	Gmc. Buick Allure, La Crosse Cx V6-3.8L 2009...	25940466	SC58	1872	BP
GMSCS-3452	CABLE SELECTOR CAMBIOS	Gmc. Buick Allure, La Crosse; Chevrolet Impala, Montecarlo; Pontiac Grand Prix 4 Dr, Gt4 Dr 2007 - 2011	25940463	SC57	1020	BP
GMSCS-2305	CABLE SELECTOR CAMBIOS	Gmc. Buick Century 1986	10040788	SC30	2576	BP
GMSCS-2028	CABLE SELECTOR CAMBIOS	Gmc. Buick Century 2.5L L4 1983 - 85; Chevrolet Celebrity 2.5L L4 1983 - 85 Palanca Abajo	10023729	SC12	2555	BP
GMSCS-2521	CABLE SELECTOR CAMBIOS	Buick, Chevrolet, Oldsmobile Pontiac 1986-90, 151 (2.5L) - 231 (3.8L)	10038609	SC29	1432	BP
GMSCS-1766	CABLE SELECTOR CAMBIOS	Gmc. Buick Century W/Thm125c 2.8L V6 1982; Chevrolet Celebrity W/Thm125c 2.5L L4 1982	10027422	SC13	1266	BP
GMSCS-2304	CABLE SELECTOR CAMBIOS	Gmc. Buick Century, Chevrolet Celebrity, Citation, Oldsmobile Cutlass 2.5L, 2.8L, 3.0L, 4.3L V6 4 Cil.		SC13	1275	BP
GMSCS-3416	CABLE SELECTOR CAMBIOS	Gmc. Buick Century, Custom, Special; Chevrolet Celebrity; Oldsmobile Cutlass Ciera, Cutlass Cruiser; Pontiac 6000 1986 - 96	12552510	SC29	1504	BP
GMSCS-3097	CABLE SELECTOR CAMBIOS	Gmc Buick Electra / Park Avenue Lesabre Cadillac De Ville, Fleetwood; Oldsmobile Delta 88; Ninety-Eighth; Pontiac Bonneville 1986 - 93	25527523	SC29	1352	BP
GMSCS-2522	CABLE SELECTOR CAMBIOS	Gmc Buick Electra, Park Avenue, Lesabre, Estate Wagon; Cadillac Fleetwood, Deville Todos 1986	25523741	SC12	1334	BP
GMSCS-3704	CABLE SELECTOR CAMBIOS	Gmc Buick La Coosse Cxl, Cx, Cxs V6-3.8 L, Super V8-5.3L Gasolina; 2007 - 2009	25940465	SC58	1218	BP
GMSCS-3418	CABLE SELECTOR CAMBIOS	Gmc Buick Lesabre, Pontiac, Bonneville 2000 - 2005	15774346	SC61	2053	BP
GMSCS-3644	CABLE SELECTOR CAMBIOS	Gmc, Buick Lesabre; Pontiac Bonneville; Oldsmobile Aurora Gcyl 3.5L 2000 - 2005	15774347	SC68	2240	BP
GMSCS-3451	CABLE SELECTOR CAMBIOS	Gmc Buick Lucerne Cx V6-3.9L 2009 - 2011	25820019 / 25906455	SC62	2153	BP
GMSCS-3417	CABLE SELECTOR CAMBIOS	Gmc. Buick Lucerne, Cadillac Deville, Seville 2001 - 2008	25838820	SC62	2176	BP

REF. NAVCAR	APLICACIÓN	DESCRIPCIÓN	OEM	ARMADO	LONGITUD (mm)	BP
GMCS-3775	CABLE SELECTOR CAMBIOS	Gmc. Pontiac Fiero Gt, Se, Sport L4 - 2.5 L V6 - 2.8 L 1986 - 87	10054258	SC75	1871	BP
GMCS-3056	CABLE SELECTOR CAMBIOS	Gmc. Saturn Series Sc, Sl, Sw L4 1.9L 1991 - 2002	21002570	SC30	1270	BP
GMCS-4009	CABLE SELECTOR CAMBIOS	Chevrolet Silverado 5.3L, 6.2L 2016 - 2018 / Gmc Sierra 5.3L, 6.2L 2016 - 2018	23174588	SC60	1446	BP
GMCS-4010	CABLE SELECTOR CAMBIOS	Cadillac Escalade 6.2L 2015... / Chevrolet Suburban 5.3L 2015...	22893848	SC60	1393	BP
GMCS-4011	CABLE SELECTOR CAMBIOS	Cadillac Escalade 6.2L 2015... Chevrolet Silverado 5.3L, 6.0L, 6.2L, 6.6L 2014 - 2015.	23258956	SC60	1505	BP
GMCC-2717	CABLE CONTROL Y SELECTOR CAMBIOS	Gmc Saturn Series Sl-Sc-Sw L4-1.9L 1991-2002	21120125 / 21005846	CC33	1264 / 1268	BP
GMCS-2156	CABLE SELECTOR CAMBIOS	Pontiac Grand Am, Grand Prix 1989 - 95	10192216	SC32	1667	BP
GMCS-2160	CABLE SELECTOR CAMBIOS	Pontiac Grand Am, Grand Prix 1989 - 95	22640071	SC31	2017	BP
GMCS-2155	CABLE SELECTOR CAMBIOS	Pontiac Grand Am, Grand Prix 1989 - 95	22553072	SC33	2013	BP
GMCS-2158	CABLE SELECTOR CAMBIOS	Pontiac Trans Sport 1990 - 96, Oldsmobile Silhouette 1991 - 92	10163878	SC29	1680	BP
GMCS-3440	CABLE SELECTOR CAMBIOS	Tramo Inferior Gmc Cadillac Escalade, Chevrolet Avalanche, Silverado, Suburban, Tahoe/ Gmc Sierra, Yukon 1999 - 2007	25836132	SC57	1623	BP
GMCS-3434	CABLE SELECTOR CAMBIOS	Tramo Inferior Gmc Cadillac Escalade 4Wd, Chevrolet Avalanche 4Wd 1500, 2500 Ls Lt; Silverado 4Wd 1500, 2500, 3500, Suburban 4Wd 1500 Ls, 1500 Lt, Z71; Tahoe 4Wd, Ls, Lt, Z71 / Gmc C3500, Sierra 4Wd 1500, 2500, 3500; Silverado, Yukon 2000 - 2006	15784587	SC57	1645	BP
GMCS-3436	CABLE SELECTOR CAMBIOS	Tramo Inferior Gmc Cadillac Escalade 2Wd, Chevrolet Avalanche 4Wd 1500, 2500 Ls Lt; Silverado 2Wd 1500, 2500, 3500; Suburban 2Wd 1500 Ls, 1500 Lt, Z71 / Gmc C3500 2Wd, Sierra 2Wd 1500, 2500, 3500, Silverado, Yukon 2000 - 2006	15784586	SC57	1446	BP
GMCS-3438	CABLE SELECTOR CAMBIOS	Tramo Inferior Gmc Cadillac Escalade; Chevrolet Avalanche, Silverado, Suburban, Tahoe; Gmc Sierra, Silverado, Yukon 2Wd 1999 - 2007	15118283	SC57	1446	BP
GMCS-3441	CABLE SELECTOR CAMBIOS	Tramo Inferior Gmc Cadillac Escalade, Chevrolet Avalanche, Silverado, Suburban, Tahoe; Gmc C3500 Sierra, Silverado, Yukon 2001 - 2006	15822857	SC57	1355	BP
GMCS-3703	CABLE SELECTOR CAMBIOS	Tramo Inferior (Para Kit Gmcs-3699)	25796658	SC60	1374	BP
GMCS-3481	CABLE SELECTOR CAMBIOS	Tramo Inferior Gmc Cadillac Escalade 2Wd; 2Wd Esv; Hybrid 2Wd; Chev. Avalanche 2Wd; Silverado 2Wd 1500; 2Wd 1500 Crew Cab 2007 - 2008	15909820	SC57	1445	BP
GMCS-3490	CABLE SELECTOR CAMBIOS	Tramo Inferior Gmc Cadillac Escalade 2Wd; 2Wd Esv; Awd; Awd Esv; Awd Ext; Hybrid 2Wd 2009	25982306	SC57	1485	BP
GMCS-3435	CABLE SELECTOR CAMBIOS	Tramo Superior (Para Kits Gmcs-3382 / Gmcs-3430 / Gmcs-3437 / Gmcs-3442 / Gmcs-3699)	15251896	SC58	1892	BP
GMCS-3866	CABLE SELECTOR CAMBIOS	Chevrolet Blazer, S10 Pickup / Gmc. Jimmy, Sonoma Pickup T.a 4 Cyl 2.2L 6 Cyl 4.3L 1998-2005; Oldsmobile Bravada T.a 6 Cyl 4.3L 1998 - 2001	15189199	SC27	2042	BP
GMCS-3867	CABLE SELECTOR CAMBIOS	Chevrolet Silverado 2500Hd - 3500Hd / Gmc. Sierra 2500Hd - 3500Hd V8-6.0L W / Allison Trans 2010 - 2014	25995571	SC60	1374	BP
GMCS-3482	CABLE SELECTOR CAMBIOS	Gmc Cadillac Escalade 2Wd; 2Wd Esv; Hybrid 2Wd; Chev. Avalanche 2Wd; Silverado 2Wd 1500; 2Wd 1500 Crew Cab 2007-2008Awd; Awd Esv; Awd Ext; Hybrid 2Wd 2009	15203850	SC58	1892	BP
GMCS-4191	CABLE SELECTOR CAMBIOS	Chevrolet Silverado 2500 Hd - 3500 Hd 6,0L 2015-2017 . Gmc Sierra 2500 Hd - 3500 Hd 6,0L 2015-2017 Lower	84507730 / 23174591	SC60	1442	BP
GMCS-4192	CABLE SELECTOR CAMBIOS	Cadillac Escalade 2500 Hd - 3500 Hd 6,0L 2018-2019 / Chevrolet Silverado 2500 Hd - 3500 Hd 6,0L 2018-2019 Lower	23258955	SC60	1505	BP

REF. NAVCAR	APLICACIÓN	DESCRIPCIÓN	OEM	ARMADO	LONGITUD (mm)	BP
GMCS-4193	CABLE SELECTOR CAMBIOS	Chevrolet Silverado 2500 Hd - 3500 Hd 6,0L 2016-2018 / Gmc Sierra 2500 Hd - 3500 Hd 6,0L 2016-2018 Lower	23174587	SC60	1369	BP
CHESC-3934	CABLE SELECTOR CAMBIOS	Chevrolet N300 Van - Cargo 1206Cc Todos	24529647	SC88	887	
CHESC-3522	CABLE SELECTOR CAMBIOS	Chevrolet N200 / Saic Wuling Lzw6381b3 Cargo / Van 1.2L 16V Laq 2010 - 2014	24528068	SC88	921	
CHESC-3985	CABLE SELECTOR CAMBIOS	Chevrolet - Pontiac; Cavalier, Sunfire 5 Velocidades 2.4L 1995-1998	22650715	SC91	1517	
CHESC-4233	CABLE SELECTOR CAMBIOS	Chevrolet Malibu Automático 2.4L 2008-2012	-			
CHESC-4234	CABLE SELECTOR CAMBIOS	Chevrolet Malibu Automático 2.2L 2004-2008	15927144			
GMCS-4040	CABLE SELECTOR CAMBIOS	Pontiac Bonneville 3,8L 1992 - 1999 / Buick Lesabre 3.8L 1992 - 1999	25619416	SC107	1395	
GMCC-3677	CABLE CONTROL Y SELECTOR CAMBIOS	Chevrolet Cavalier 2.0L, 2.4L 1996 - 1999 / Pontiac Sunfire 2.0L 2.4L 1996 - 1999.	22650715	CC88	1478 / 1467	
CHEC-4149	CABLE CONTROL Y SELECTOR CAMBIOS	Chevrolet Cavalier 2.2L 2000-2005/ Pontiac Sunfire 2.2L 2000-2005.	22707146	CC104	1487 / 1445	BP
GMCS-4007	CABLE SELECTOR CAMBIOS	Chevrolet Blazer 4.3L 1998 - 2005 / Chevrolet S10 2.5L, 4.3 L 1999 - 2004	15189198	SC27	2523	
GMCS-4029	CABLE SELECTOR CAMBIOS	Cadillac Escalade 6.2L 2015 - 2018	22791727	SC58	1784	BP
CHEC-4172	CABLE CONTROL Y SELECTOR CAMBIOS	Chevrolet Onix 1.4L 2016... / Chevrolet Cobalt 1.8L 2013-2018	25187855	CC115	1128 / 1096	
GMCEM-2989	EMBRAGUE	Chevrolet Astra ...1992 (Reforzada Con Tubo Interno En Nylon)	90209335 / 90522456	EM8	819	BP
GMCEM-2987	EMBRAGUE	Chevrolet Astra F 1.4/S, 1.6L, 1.8L, 2.0L C.a (Reforzada Con Tubo Interno En Nylon)	90552995 / 90523132 / 669003 / 669005	EM96	903	BP
CHBE-312	EMBRAGUE	Chevrolet Brigadier Cable Grueso	15557241	EM125	1875	
GMCEM-2278	EMBRAGUE	Chevrolet Cavalier 4 Cil. 1983-84 (Reforzada Con Tubo Interno En Nylon)	14068795	EM95	920	BP
GMCEM-2273	EMBRAGUE	Chevrolet Celebrity 1982-84 (Largo) (Reforzada Con Tubo Interno En Nylon)	14056659	EM92	850	BP
GMCEM-2272	EMBRAGUE	Chevrolet Celebrity 1985-88 (Corto) (Reforzada Con Tubo Interno En Nylon)	14056660	EM92	840	BP
CHEE-491	EMBRAGUE	Chevrolet Chevette Tornillo 1983..	90600182	EM3	1137	
CHEE-481	EMBRAGUE	Chevrolet Chevette Tornillo 1983... (Reforzada Con Tubo Interno En Nylon)	94600182	EM3	1142	
CHEE-095	EMBRAGUE	Chevrolet Chevette Pín 1983... (Reforzada Con Tubo Interno En Nylon)	94600182	EM2	1148	
GMCEM-2718	EMBRAGUE	Chevrolet Spark Cronos Reforzada 2006... (Cable Plastificado)	25187023 / 96590793R	EM120	832	
GMCEM-2275	EMBRAGUE	Chevrolet Citation 1985-88 (Largo) (Reforzada Con Tubo Interno En Nylon)	14020838 / 14046845	EM92	860	
GMCEM-2274	EMBRAGUE	Chevrolet Citation li 1985-88 (Corto) (Reforzada Con Tubo Interno En Nylon)	93412539	EM92	860	BP
CORE-145	EMBRAGUE	Chevrolet Corsa 1.0L, 1.6L, 1.7L, Mpf 1997...; Sedan Pickup Todos 1.6L 1994... (Reforzada Con Tubo Interno En Nylon)	90446929 / 93247035	EM4	781	
GMCEM-1937	EMBRAGUE	Chevrolet Corsa 1.0L, 1.6L, 1.7L, Mpf 1997...; Sedan Pickup Todos 1.6L 1994... (Cable Plastificado)	93247035	EM4	781	
GMCEM-2120	EMBRAGUE	Chevrolet Corsa 1.3L Todos 1994 - 96 / 1.7L Diesel 2003... (Corta)	90446929	EM4	741	
GMCEM-3509	EMBRAGUE	Chevrolet Corsa 1.6L Power / 1.7 Diesel 2003 - 2010	93341863	EM4	730	
GEME-1459	EMBRAGUE	Chevrolet Gemini Pfd - 60 Suzuki - Usuzu Imark Gasolina (Reforzada Con Tubo Interno En Nylon)	8941343970	EM5	1128	BP
KODE-1073	EMBRAGUE	Chevrolet Kodiak B70 94...	15959453	EM1	2573	
KODEM-2650	EMBRAGUE	Chevrolet Kodiak B70 94... (Cable Grueso)	15959453	EM1	2573	

REF. NAVCAR	APLICACIÓN	DESCRIPCIÓN	OEM	ARMADO	LONGITUD (mm)	BP
KODE-180	EMBRAGUE	Chevrolet Kodiak Diesel - Gasolina 1994...	15959451	EM1	2267	
KODEM-2649	EMBRAGUE	Chevrolet Kodiak Diesel - Gasolina 90... (Cable Grueso)	15959451 / 15998935	EM1	2267	
CHME-136	EMBRAGUE	Chevrolet Monza ...1992 (Reforzada Con Tubo Interno En Nylon)	94638953	EM8	791	
GMCEM-1809	EMBRAGUE	Gmc. Chevrolet Monza Todos 1993... (Reforzada Con Tubo Interno En Nylon)	93201971	EM8	842	
GMCEM-3542	EMBRAGUE	Chevrolet N200 2010... (Version Ecuatoriana) (Reforzada Con Tubo Interno En Nylon)	24561046	EM136	1708	
GMCEM-3491	EMBRAGUE	Chevrolet N200 Dohc 1.2 2010 - 2013 (Reforzada Con Tubo Interno En Nylon)	24525676	EM131	1713	
CHEEM-3947	EMBRAGUE	Chevrolet N200 Pasajeros 2011 - 2013 (Version 1)	9001805	EM131	1710	
GMCEM-3822	EMBRAGUE	Chevrolet N300 Cargo; Saic Wuling Lzw6407b Van 1.2L 16V Laq 2011 - 2014 (Reforzada Con Tubo Interno En Nylon)	24553026	EM142	1885	
GMCEM-3835	EMBRAGUE	Chevrolet N300 Van 1.2L 16V Dohc 2015... (Reforzada Con Tubo Interno En Nylon)	23858744	EM154	1999	
CHEEM-4140	EMBRAGUE	Chevrolet N300 1.5 L 2015..	23599604	EM154	2044	
GMCEM-2276	EMBRAGUE	Chevrolet S-10, S-15, Blazer 1982-83 (Ajustable)	14062618	EM93	188	BP
GMCEM-2277	EMBRAGUE	Chevrolet S-10, S-15, Pickup, Blazer 1982-83	14030848	EM94	440	BP
GMCEM-3579	EMBRAGUE	Chevrolet Sail 2012... (Cable Plastificado)	24105069	EM134	952	
GMCEM-2052	EMBRAGUE	Chevrolet Spark 7:24 1.0L 2004 (Cable Plastificado)	96336061	EM164	860	
GMCEM-3543	EMBRAGUE	Chevrolet Spark Gt 2010... (Cable Plastificado)	25181785	EM137	930	
GMCEM-2373	EMBRAGUE	Chevrolet Spark Cronos 1.0L 2006... (Cable Plastificado)	25187023 / 96590793	EM101	835	
CHBE-455	EMBRAGUE	Chevrolet Super Brigadier ...1989	15557241	EM1	1990	BP
GMCEM-1948	EMBRAGUE	Chevrolet Wagon "R" 1998... (Reforzada Con Tubo Interno En Nylon)	2371075F20	EM13	802	
GMCEM-1956	EMBRAGUE	Chevrolet Corsa Motor 1700 Diesel Y Gasolina 1996... (Reforzada Con Tubo Interno En Nylon)	90522447	EM85	804	
GMCEM-2633	EMBRAGUE	Gmc Buick, Cadillac, Chevrolet, Chevrolet Truck, 1978-80 (Reforzada Con Tubo Interno En Nylon)	94027152	EM5	1575	BP
GMCEM-3328	EMBRAGUE	Gmc. Vauxhall Cavalier; Opel Vectra 1988 - 95 (Reforzada Con Tubo Interno En Nylon)	90334416 / 90345229	EM4	831	
ISUEM-1845	EMBRAGUE	Isuzu Amigo 2254Cc - 2259Cc L4 1989 - 93; Pickup 2.3L L4 1988 - 95; Faster Luv Tfr6 - Tfs6 1988 - 96 (Reforzada Con Tubo Interno En Nylon)	8943340820	EM5	1647	BP
LUVE-1398	EMBRAGUE	Chevrolet Faster Luv Isuzu Tfr6 - Tfs6 86-88 (Reforzada Con Tubo Interno En Nylon)	8942381841	EM5	1573	BP
LUVE-106	EMBRAGUE	Chevrolet Luv 1.6L 80 - 86 (Reforzada Con Tubo Interno En Nylon)	94238184 / 8942381840 / 8942511841	EM5	1611	
LUVE-332	EMBRAGUE	Chevrolet Luv Isuzu 1987 - 92 (Reforzada Con Tubo Interno En Nylon)	8943340823	EM162	1670	
LUVE-1395	EMBRAGUE	Chevrolet Luv Isuzu Kb20-25 78-80 (Reforzada Con Tubo Interno En Nylon)	5314250130 / 94028795	EM5	1546	BP
LUVE-324	EMBRAGUE	Chevrolet Luv Isuzu Caribe Largo (Reforzada Con Tubo Interno En Nylon)	8942381842	EM5	1735	
LUVE-1399	EMBRAGUE	Chevrolet Luv Isuzu Kb20-25 72-78 (Reforzada Con Tubo Interno En Nylon)	5314250100	EM5	1541	
GMCEM-1843	EMBRAGUE	Gmc. Chevrolet Luv Pickup 1817Cc Gasolina - 2238Cc Diesel L4 1981 - 82 Isuzu Pickup Todos 1949Cc - 2354Cc Diesel & Gasolina L4 1984 - 87 (Reforzada Con Tubo Interno En Nylon)	8942514681 / 8942514682	EM5	1655	BP
LUVE-356	EMBRAGUE	Chevrolet Luv Isuzu Tfr6 - Tfs6 1987/92 (Reforzada Con Tubo Interno En Nylon)	8943340811	EM7	1645	
LUVE-1397	EMBRAGUE	Chevrolet Luv Isuzu Tfr6 - Tfs6; Isuzu Truck 2Wd 86-88 (Reforzada Con Tubo Interno En Nylon)	8941609293 / 8944080201	EM5	1576	

REF. NAVCAR	APLICACIÓN	DESCRIPCIÓN	OEM	ARMADO	LONGITUD (mm)	BP
ISUEM-2111	EMBRAGUE	Isuzu Trooper 4Cil. 1949Cc - 2254Cc Gasolina 1984 - 86; Trooper 4Cil. 2238Cc Diesel 1986 (Reforzada Con Tubo Interno En Nylon)	8941823530	EM5	1685	BP
TROE-1396	EMBRAGUE	Chevrolet Trooper Isuzu Ubs 13-16 84-86 (Reforzada Con Tubo Interno En Nylon)	8942381853	EM5	1555	BP
TROE-1394	EMBRAGUE	Chevrolet Trooper Isuzu Ubs 5-6 86-91 (Reforzada Con Tubo Interno En Nylon)	8944605042	EM161	1644	
ISUEM-3116	EMBRAGUE	Isuzu Truck Trooper li L4-2.2L Turbo Diesel 1986 - 87 (Reforzada Con Tubo Interno En Nylon)	8944080210	EM5	1555	BP
GMCEM-3973	EMBRAGUE	Chevrolet Med Trk 6.6L, 7.0L 2002-2007. (Reforzada Con Cable Plástico)		EM146	2380	
GMCFP-1908	FRENO DE PARQUEO	Chevrolet Isuzu Caribe - Trooper Trasero Izquierdo ...1989 (Reforzada Con Tubo Interno En Nylon)	94423854	FP16	1377	
GMCFP-1910	FRENO DE PARQUEO	Chevrolet Isuzu Caribe - Trooper Trasero Izquierdo 1989... (Reforzada Con Tubo Interno En Nylon)	94366786	FP37	1476	
GMCFP-1907	FRENO DE PARQUEO	Chevrolet Isuzu Caribe - Trooper Trasero Derecho ...1989 (Reforzada Con Tubo Interno En Nylon)	94423853	FP16	1567	
GMCFP-1909	FRENO DE PARQUEO	Chevrolet Isuzu Caribe - Trooper Trasero Derecho 1989... (Reforzada Con Tubo Interno En Nylon)	94366785	FP37	1564	
ISUF-135	FRENO DE PARQUEO	Chevrolet Isuzu Caribe - Trooper Ubs5-6 Trasero Izquierdo (Reforzada Con Tubo Interno En Nylon)	8943240300	FP16	1375	BP
ISUF-134	FRENO DE PARQUEO	Chevrolet Isuzu Caribe Trasero Derecho (Reforzada Con Tubo Interno En Nylon)	894340290	FP16	1563	BP
GMCFP-2839	FRENO DE PARQUEO	Chevrolet D-Max Principal	8980069476	FP116	308	
LUVF-084	FRENO DE PARQUEO	Chevrolet Luv Isuzu 1600 Intermedio 1986 - 89	95606751	FP17	1770	
LUVF-1360	FRENO DE PARQUEO	Chevrolet Luv Isuzu 72 - 77 (Reforzada Con Tubo Interno En Nylon)	9461517920	FP133	3410	BP
LUVF-108	FRENO DE PARQUEO	Chevrolet Luv Isuzu 1600 / 2000 Wagon Central 1986 - 89 / 1986... (Reforzada Con Tubo Interno En Nylon)	8942287450	FP18	919	
LUVF-107	FRENO DE PARQUEO	Chevrolet Luv Isuzu 1600 / 2000 Wagon Intermedio 1986 - 89 / 1986...	8942287440	FP19	1620	BP
LUVF-110	FRENO DE PARQUEO	Chevrolet Luv Isuzu 1600/2000 Wagon Trasero Izquierdo 1986-89/1986...	8942287620	FP20	325	
LUVF-109	FRENO DE PARQUEO	Chevrolet Luv Isuzu 1600/2000 Wagon Trasero Derecho 1986-89/1986...	8942287610	FP17	850	
LUVF-336	FRENO DE PARQUEO	Chevrolet Luv Isuzu 1600 / 2300 Principal 1986 - 1989	8942225861	FP21	360	
GMCFP-1903	FRENO DE PARQUEO	Chevrolet Luv Isuzu 1600 Intermedio 1987...	94447588	FP17	1375	BP
GMCFP-1913	FRENO DE PARQUEO	Chevrolet Luv Isuzu 1600 Principal 1982..	95603153	FP19	1630	
LUVF-486	FRENO DE PARQUEO	Chevrolet Luv Isuzu 2300 4X2 / 2.2L Mpfí Trasero Izquierdo 1989 - 91 / 1998... (Reforzada Con Tubo Interno En Nylon)	94366772	FP22	1682	
LUVF-485	FRENO DE PARQUEO	Chevrolet Luv Isuzu 2300 4X2 / 2.2L Mpfí Trasero Derecho 1989 - 91 / 1998... (Reforzada Con Tubo Interno En Nylon)	94366771	FP22	1460	
GMCFP-2106	FRENO DE PARQUEO	Chevrolet Luv Isuzu 2300 4X2 Doble Cabina Intermedio ...1988	94434617	FP17	1785	
GMCFP-2105	FRENO DE PARQUEO	Chevrolet Luv Isuzu 2300 4X2 Doble Cabina Trasero Izquierdo ...1988 (Reforzada Con Tubo Interno En Nylon)	94434619	FP23	1610	
GMCFP-2104	FRENO DE PARQUEO	Chevrolet Luv Isuzu 2300 4X2 Doble Cabina Trasero Derecho ...1988 (Reforzada Con Tubo Interno En Nylon)	94434618	FP23	1685	
GMCFP-2179	FRENO DE PARQUEO	Chevrolet Luv Isuzu 2300 4X2 Intermedio 1998 Cabina Sencilla	94367285	FP24	1850	
LUVF-973	FRENO DE PARQUEO	Chevrolet Luv Isuzu 2300 4X2 Trasero Izquierdo 88... Cabina Doble (Reforzada Con Tubo Interno En Nylon)	8943667702	FP22	1.609	

REF. NAVCAR	APLICACIÓN	DESCRIPCIÓN	OEM	ARMADO	LONGITUD (mm)	BP
LUVF-480	FRENO DE PARQUEO	Chevrolet Luv Isuzu 2300 4X2 Cabina Sencilla Trasero Izquierdo ...88 (Reforzada Con Tubo Interno En Nylon)	8944346211	FP23	1206	
LUVF-972	FRENO DE PARQUEO	Chevrolet Luv Isuzu 2300 4X2 Trasero Derecho 88...Cabina Doble (Reforzada Con Tubo Interno En Nylon)	8943667622	FP22	1.692	
LUVF-479	FRENO DE PARQUEO	Chevrolet Luv Isuzu 2300 4X2 Trasero Derecho ...88 Cabina Sencilla (Reforzada Con Tubo Interno En Nylon)	8944346201	FP23	1455	
LUVF-1107	FRENO DE PARQUEO	Chevrolet Luv Isuzu 2300 4X4 Cabina Sencilla Intermedio 89...	94367287	FP24	1372	
LUVF-484	FRENO DE PARQUEO	Chevrolet Luv Isuzu 2300 4X4 Trasero Izquierdo ...88 (Reforzada Con Tubo Interno En Nylon)	8944346290	FP23	1200	
LUVF-488	FRENO DE PARQUEO	Chevrolet Luv Isuzu 2300 4X4 Trasero Izquierdo 1989 - 97 (Reforzada Con Tubo Interno En Nylon)	94366776	FP22	1265	
LUVF-483	FRENO DE PARQUEO	Chevrolet Luv Isuzu 2300 4X4 Trasero Derecho ...1988 (Reforzada Con Tubo Interno En Nylon)	8944346280	FP23	1342	
LUVF-487	FRENO DE PARQUEO	Chevrolet Luv Isuzu 2300 4X4 Trasero Derecho 1989 - 97 (Reforzada Con Tubo Interno En Nylon)	94366775	FP22	1344	
GMCFP-1914	FRENO DE PARQUEO	Chevrolet Luv Isuzu 2300 Dlx 4X4 1998 D-Max 2.5 Diesel 1989-2002 Doble Cabina Trasero Izquierdo (Reforzada Con Tubo Interno En Nylon)	97111566	FP162	2000	
GMCFP-1916	FRENO DE PARQUEO	Chevrolet Luv Isuzu 2300 Dlx 4X4 1998, D-Max 2.5 Diesel 1989-2002 Doble Cabina Trasero Derecho (Reforzada Con Tubo Interno En Nylon)	97111565	FP162	2065	
LUVF-582	FRENO DE PARQUEO	Chevrolet Luv Isuzu 2300 Doble Cabina Trasero Izquierdo 1989... (Reforzada Con Tubo Interno En Nylon)	94366774	FP22	1609	
LUVF-583	FRENO DE PARQUEO	Chevrolet Luv Isuzu 2300 Doble Cabina Trasero Derecho 1989... (Reforzada Con Tubo Interno En Nylon)	94366773	FP22	1692	
GMCFP-3147	FRENO DE PARQUEO	Chevrolet Luv Isuzu Amigo L4-2.3L Trasero Derecho 1990 - 93	8-97015-304-0	FP5	1380	BP
GMCFP-3034	FRENO DE PARQUEO	Chevrolet Luv Isuzu Amigo Trasero Derecho 1989	94330411 / 8943304110	FP312	1376	BP
GMCFP-2531	FRENO DE PARQUEO	Chevrolet Luv D-Max 3.5L 4X2, 4X4 Todos 2004... Trasero Izquierdo (Reutilizar Latas Originales)	97363346	FP22	2015	
GMCFP-2532	FRENO DE PARQUEO	Chevrolet Luv D-Max 3.5 4X2, 4X4 Todos 2004... Trasero Derecho (Reutilizar Latas Originales)	97368069	FP22	1987	
GMCFP-2923	FRENO DE PARQUEO	Chevrolet Luv D-Max 3.0L 4X4 Todos 2004... Trasero Derecho (Reutilizar Latas Originales)	95625136	FP343	1955	
GMCFP-2924	FRENO DE PARQUEO	Chevrolet Luv D-Max 3.0L 4X4 Todos 2004... Trasero Izquierdo (Reutilizar Latas Originales)	95625133	FP343	1956	
LUVF-1359	FRENO DE PARQUEO	Chevrolet Luv Isuzu Kb20 Trasero 77-80 (Reforzada Con Tubo Interno En Nylon)	5461511300	FP133	3408	BP
LUVF-1363	FRENO DE PARQUEO	Chevrolet Luv Isuzu Kb20-25 Principal 72-80	9461517530	FP21	785	BP
GMCFP-1912	FRENO DE PARQUEO	Chevrolet Luv Isuzu Kb21 Intermedio 1982 - 89	95606724	FP17	1946	
LUVF-954	FRENO DE PARQUEO	Chevrolet Luv Isuzu Trasero Izquierdo Kb - 21 86 - 89 (Reforzada Con Tubo Interno En Nylon)	94134799	FP23	1150	
LUVF-310	FRENO DE PARQUEO	Chevrolet Luv Isuzu Trasero Derecho Kb-21 86 - 89 (Reforzada Con Tubo Interno En Nylon)	94134798	FP23	1320	
LUVF-956	FRENO DE PARQUEO	Chevrolet Luv Isuzu Trasero Izquierdo Kb - 41 86 - 89 (Reforzada Con Tubo Interno En Nylon)	94113344	FP23	1184	
LUVF-955	FRENO DE PARQUEO	Chevrolet Luv Isuzu Trasero Derecho Kb - 41 86 - 89 (Reforzada Con Tubo Interno En Nylon)	94113346	FP23	1210	
GMCFP-3177	FRENO DE PARQUEO	Chevrolet Luv Isuzu Pickup Normal Cab L4-2.3L, 2.6L Trasero Derecho 1989 - 90	97013772	FP37	1600	
GMCFP-2013	FRENO DE PARQUEO	Chevrolet Luv Isuzu Tfr 4X2 / Tfs 4X4 Ppal. 1988 - 1996	94479091	FP21	393	
GMCFP-1957	FRENO DE PARQUEO	Chevrolet Luv Isuzu Tfr 4X2 Central 1989...	94479095	FP35	414	
GMCFP-2014	FRENO DE PARQUEO	Chevrolet Luv Isuzu Tfs 4X4 Principal 1988 - 1996	94479099	FP35	663	
TROF-1371	FRENO DE PARQUEO	Chevrolet Luv Isuzu Tfs5 - Tfs6 Trasero Izquierdo 86 - 88 (Reforzada Con Tubo Interno En Nylon)	8944283990	FP23	1183	BP
GMCFP-2971	FRENO DE PARQUEO	Chevrolet Luv Isuzu Truck Pickup L4-1.9, 2.2L, 2.3L Trasero Derecho 1986 - 87	8944169090	FP287	1324	BP

REF. NAVCAR	APLICACIÓN	DESCRIPCIÓN	OEM	ARMADO	LONGITUD (mm)	BP
GMCFP-3035	FRENO DE PARQUEO	Chevrolet Luv Isuzu Truck Pickup Trasero Derecho 1988	94324025 / 8943240250	FP227	1484	BP
GMCFP-3001	FRENO DE PARQUEO	Chevrolet Isuzu Rodeo 3.2L V6 Sohc 1993	8944564951	FP35	605	BP
GMCFP-1925	FRENO DE PARQUEO	Chevrolet Isuzu Rodeo Trasero Derecho Todos (Reforzada Con Tubo Interno En Nylon)	97111568	FP132	1698	
GMCFP-2850	FRENO DE PARQUEO	Chevrolet Rodeo 1993-95; Trooper Isuzu Delantero 1988-90	8942225881 / 8944790950	FP285	392	BP
GMCFP-1924	FRENO DE PARQUEO	Chevrolet Isuzu Rodeo Trasero Izquierdo Todos (Reforzada Con Tubo Interno En Nylon)	97111567	FP132	1737	
GMCFP-2688	FRENO DE PARQUEO	Chevrolet Trooper Isuzu Trasero Izquierdo 1988-89	94324030 / 94423854	FP227	1370	BP
TROF-1369	FRENO DE PARQUEO	Chevrolet Trooper Isuzu Tfr5 - Tfs6 Trasero Derecho 86 - 88 (Reforzada Con Tubo Interno En Nylon)	8944283980	FP23	1208	BP
TROF-1365	FRENO DE PARQUEO	Chevrolet Trooper Isuzu Ubs13-16 Intermedio 86	8941678461	FP35	465	BP
TROF-1361	FRENO DE PARQUEO	Chevrolet Trooper Isuzu Ubs13-16 Principal 80 - 83	8942940141	FP21	357	BP
TROF-1366	FRENO DE PARQUEO	Chevrolet Trooper Isuzu Ubs5-6 Central 86 - 87	8944272552	FP17	1348	BP
TROF-235	FRENO DE PARQUEO	Chevrolet Trooper Isuzu Ubs6 Principal 1986 - 91	8944238442	FP21	360	
TROF-1512	FRENO DE PARQUEO	Chevrolet Trooper Isuzu Central 90...	94367282	FP24	853	
TROF-454	FRENO DE PARQUEO	Chevrolet Trooper Isuzu Central ...1989	94463031	FP17	851	BP
TROF-208	FRENO DE PARQUEO	Chevrolet Trooper Isuzu Intermedio Todos	8944264951	FP35	620	
TROF-453	FRENO DE PARQUEO	Chevrolet Trooper Isuzu Trasero Izquierdo ...1989 (Reforzada Con Tubo Interno En Nylon)	94423858	FP36	1145	
TROF-843	FRENO DE PARQUEO	Chevrolet Trooper Isuzu Trasero Izquierdo 90... (Reforzada Con Tubo Interno En Nylon)	94366788	FP37	1151	
TROF-452	FRENO DE PARQUEO	Chevrolet Trooper Isuzu Trasero Derecho ...1989 (Reforzada Con Tubo Interno En Nylon)	94423857	FP36	1734	
TROF-842	FRENO DE PARQUEO	Chevrolet Trooper Isuzu Trasero Derecho 90... (Reforzada Con Tubo Interno En Nylon)	94366787	FP37	1735	
TROFP-3114	FRENO DE PARQUEO	Chevrolet Trooper Isuzu Trasero Derecho - Izquierdo 1986 - 2000 (Reforzada Con Tubo Interno En Nylon)	8944238581 / 8944238531	FP23	970	
ISUFP-3350	FRENO DE PARQUEO	Isuzu Truck Trooper Ls, Ltd, S, Se; Honda Acura Slx V6 3.2L - 3.5L Trasero Izquierdo 1996 - 99 (Reforzada Con Tubo Interno En Nylon)	8971312040 / 8971144400 / 8972270990	FP335	1.720	BP
ISUFP-3352	FRENO DE PARQUEO	Isuzu Truck Trooper Ls, Ltd, S, Se; Honda Acura Slx V6 3.2L - 3.5L Trasero Derecho 1996 - 01 (Reforzada Con Tubo Interno En Nylon)	8971312030 / 8971144390 / 8972270980	FP335	1.658	BP
ISUFP-3358	FRENO DE PARQUEO	Isuzu Truck Trooper Ls, Rs, S V6 3.2L Trasero Izquierdo 1992 - 93 (Reforzada Con Tubo Interno En Nylon)	8970181544 / 8971144360	FP335	1.707	BP
GMCFP-2818	FRENO DE PARQUEO	Chevrolet / Gmc Truck Avalanche 1500, Blazer, Tahoe, Jimmy, Yukon Suburban, Cadillac Escalade 2000 - 2004	15087072	FP263	2558	BP
GMCFP-2777	FRENO DE PARQUEO	Chevrolet / Gmc Truck C1500, 2500, 3500 / K1500, 2500, 3500 Rwd Pickup Delantero 1995	15997048	FP223	1388	BP
GMCFP-2779	FRENO DE PARQUEO	Chevrolet / Gmc Truck C1500, C2500, K1500, K2500 Pickup Delantero 1988-89	15607235	FP223	2240	BP
GMCFP-2780	FRENO DE PARQUEO	Chevrolet / Gmc Truck C3500 K3500 Pickup Trasero Izquierdo 1992-2000	15029391 / 15696701	FP249	2088	BP
GMCFP-2778	FRENO DE PARQUEO	Chevrolet / Gmc Truck C3500 K3500 Pickup Trasero Derecho 1992-2000	15023390 / 15093901	FP248	2475	BP
GMCFP-2730	FRENO DE PARQUEO	Chevrolet/Gmc Truck Sierra, Silverado 1500, 1500Hd Pickup 2006-2007	15215322	FP218	1705	BP
GMCFP-3079	FRENO DE PARQUEO	Chevrolet / Gmc Truck Silverado Sierra 3500 Classic Lt, Ls, Wt, Slf, Sle V8 6.0L, 6.6L, 8.1L Trasero Derecho 2001 - 07 (Largo)	15020670 / 15130818	FP63	2270	BP
GMCFP-3062	FRENO DE PARQUEO	Chevrolet/Gmc Truck Silverado, Sierra 1500 Classic Wt, Ss, Lt, Ls, Slf, Sle V6-4.3L, V8-5.3L, 5.8L Trasero Derecho 2005 - 2007	15178841	FP272	2884	BP
GMCFP-3063	FRENO DE PARQUEO	Chevrolet/Gmc Truck Silverado, Sierra 2500 Hd Wt, Lt, Lt, Slf, Sle, Intermedio 2001 - 2009	15724962	FP3	1428	BP

REF. NAVCAR	APLICACIÓN	DESCRIPCIÓN	OEM	ARMADO	LONGITUD (mm)	BP
GMCFP-3083	FRENO DE PARQUEO	Chevrolet / Gmc Truck Silverado, Sierra 3500 Classic Lt, Ls, Wt, Slt, Sle V8 6.0L, 6.6L, 8.1L Trasero Izquierdo 2001 - 07 (Largo)	15017171	FP63	2217	BP
GMCFP-3080	FRENO DE PARQUEO	Chevrolet / Gmc Truck Silverado, Sierra 3500 Classic Lt, Ls, Wt, Slt, Sle V8 6.0L, 6.6L, 8.1 Trasero Izquierdo 2001 - 07 (Corto)	15762656	FP63	2136	BP
GMCFP-3081	FRENO DE PARQUEO	Chevrolet / Gmc Truck Suburban, Avalanche 2500 Lt, Ls, Ltz; Yukon XI 2500 Slt, Sle V8-6.0L 8.1L Trasero Izquierdo 2001 - 09	15087073 / 15102289 / 15755102	FP63	1877	BP
GMCFP-3082	FRENO DE PARQUEO	Chevrolet / Gmc Truck Suburban, Avalanche 2500 Lt, Ls, Ltz; Yukon XI 2500 Slt, Sle V8-6.0L 8.1L Trasero Derecho 2001 - 09	15087074 / 15755101	FP63	2794	BP
GMCFP-2781	FRENO DE PARQUEO	Chevrolet / Gmc Truck V30, R30, V3500, R3500 Pickup Delantero 1984-89	14053597 / 15624622	FP223	2954	BP
GMCFP-2565	FRENO DE PARQUEO	Chevrolet Aveo Todos Trasero Izquierdo 2004... (Reforzada Con Tubo Interno En Nylon)	96534870	FP199	1.383	
GMCFP-2564	FRENO DE PARQUEO	Chevrolet Aveo Todos Trasero Derecho 2004... (Reforzada Con Tubo Interno En Nylon)	96534871	FP199	1403	
GMCFP-2831	FRENO DE PARQUEO	Chevrolet Baretta Z26, Corsica Lt Delantero 1993-95	22578571 / 22578642	FP271	2148	BP
GMCFP-2616	FRENO DE PARQUEO	Chevrolet Baretta Z26, Corsica Trasero Derecho 1995-96	22643051	FP220	615	
GMCFP-2957	FRENO DE PARQUEO	Chevrolet Bell Air 1955 - 57	3710792	FP293	1577	BP
GMCFP-2769	FRENO DE PARQUEO	Chevrolet Blazer / Gmc Truck Yukon Trasero Izquierdo 1992-94	15640541	FP239	1952	BP
CHBF-286	FRENO DE PARQUEO	Chevrolet Blazer Principal 1996... (Reforzada Con Tubo Interno En Nylon)	15025402	FP457	1090	BP
GMCFP-2620	FRENO DE PARQUEO	Chevrolet Blazer/Gmc Truck C10 C20/C30/C15/1500 Suburban, C25/2500, C35-3500 Pickup Jimmy Delantero 1973 - 83	6259782 / 6271366	FP278	1295	BP
CHLF-489	FRENO DE PARQUEO	Chevrolet C-10 Central Todos	95602358	FP3	2729	BP
CHLF-122	FRENO DE PARQUEO	Chevrolet C-10 Principal Todos (Reforzada Con Tubo Interno En Nylon)	95602558	FP468	1273	BP
CHLF-121	FRENO DE PARQUEO	Chevrolet C-10 Trasero Izquierdo - Derecho Todos (Reforzada Con Tubo Interno En Nylon)	95602058	FP5	1123	BP
CHLF-1422	FRENO DE PARQUEO	Chevrolet C-30 (Banda) (Bolsa X 10 Unid.)	F98374	FP136	282	BP
CHLF-309	FRENO DE PARQUEO	Chevrolet C-30 Central	6271468	FP3	3597	BP
CHLF-123	FRENO DE PARQUEO	Chevrolet C-30 Principal (Reforzada Con Tubo Interno En Nylon)	95602560	FP469	1270	BP
CHLF-124	FRENO DE PARQUEO	Chevrolet C-30 Trasero Derecho - Izquierdo (Reforzada Con Tubo Interno En Nylon)	90602059	FP6	1106	BP
GMCFP-3201	FRENO DE PARQUEO	Chevrolet C50,C5500 Kodiak, C60 Kodiak,C70 Kodiak / Gmc C5000,C5000 Topkick, C6000,C6000 Topkick, C7000,C7000 Topkick Delantero 1990	18037416	FP354	1.905	BP
GMCFP-3111	FRENO DE PARQUEO	Chevrolet C60 Kodiak, C70 Kodiak/Gmc 6000 Topkick, C700 Topkick Delantero 1993 - 96	18037383	FP354	1800	BP
GMCFP-2773	FRENO DE PARQUEO	Chevrolet Camaro Delantero 1982-89	10200446	FP244	595	BP
GMCFP-2690	FRENO DE PARQUEO	Chevrolet Camaro; Pontiac Firebird Delantero 1970-74	3975649	FP226	1410	BP
GMCFP-2590	FRENO DE PARQUEO	Chevrolet Camaro, Pontiac Firebird Intermedio 1967-69	3914813	FP3	1980	BP
GMCFP-2800	FRENO DE PARQUEO	Chevrolet Camaro, Pontiac Firebird Trasero Derecho 1982-89	10080834 / 14042080	FP243	1313	BP
GMCFP-3832	FRENO DE PARQUEO	Chevrolet Captiva Sport 2008 - 2015 Trasero Derecho (Reforzada Con Tubo Interno En Nylon)	22857406	FP384	1123	
GMCFP-3833	FRENO DE PARQUEO	Chevrolet Captiva Sport 2008 - 2015 Trasero Izquierdo (Reforzada Con Tubo Interno En Nylon)	22857407	FP384	1153	
GMCFP-3742	FRENO DE PARQUEO	Chevrolet Sail Principal 2012...	9046445	FP393	1260	
GMCFP-2684	FRENO DE PARQUEO	Chevrolet Caprice, Impala Gasolina Trasero Izquierdo 1994-96	10223644	FP220	1774	BP
GMCFP-2852	FRENO DE PARQUEO	Chevrolet Cavalier Trasero 2000-2001	18037832	FP239	649	BP
GMCFP-2774	FRENO DE PARQUEO	Chevrolet Cavalier VI, Rs, Z24 Delantero 1987-91	22534806 / 22551342	FP245	1798	BP

REF. NAVCAR	APLICACIÓN	DESCRIPCIÓN	OEM	ARMADO	LONGITUD (mm)	BP
GMCFP-2871	FRENO DE PARQUEO	Chevrolet Cavalier, Pontiac Sunfire, Buick Skylark, Oldsmobile Archieva Trasero Derecho - Izquierdo 1997-02	22651234	FP220	634	BP
CELF-100	FRENO DE PARQUEO	Chevrolet Celebrity Trasero Izquierdo 1982-85 (Reforzada Con Tubo Interno En Nylon)	25513296	FP239	763	BP
CELF-101	FRENO DE PARQUEO	Chevrolet Celebrity Trasero Derecho 1982 - 85 (Reforzada Con Tubo Interno En Nylon)	25513297	FP9	902	BP
CELF-102	FRENO DE PARQUEO	Chevrolet Celebrity Principal 1982-85 (Reforzada Con Tubo Interno En Nylon)	25513279	FP7	2866	BP
GMCFP-2775	FRENO DE PARQUEO	Chevrolet Chevelle 300, Montecarlo, El Camino, Malibu Delantero 1968-70		FP246	1210	BP
GMCFP-2799	FRENO DE PARQUEO	Chevrolet Chevelle, El Camino, Montecarlo/Gmc Caballero, Sprint; Pontiac Lemans Delantero 1970-72	3983307 / 3987896	FP246	1210	BP
CHEF-097	FRENO DE PARQUEO	Chevrolet Chevette Unico ...1986	95603806	FP10	2462	
CHEF-280	FRENO DE PARQUEO	Chevrolet Chevette Unico 1987...	94655698	FP11	2459	
GMCFP-2974	FRENO DE PARQUEO	Chevrolet Chevy C20, P20 Truck 1968 - 70	3915276	FP6	1265	BP
GMCFP-2960	FRENO DE PARQUEO	Chevrolet Chevy Impala 1965 - 66	3869827 / 3922990	FP3	2436	BP
GMCFP-2973	FRENO DE PARQUEO	Chevrolet Chevy Truck 3100 1951 - 54	3694170	FP298	1036	BP
GMCFP-2963	FRENO DE PARQUEO	Chevrolet Chevy Truck 3100 1955 - 59	3715737 / 3751195	FP293	1566	BP
GMCFP-2962	FRENO DE PARQUEO	Chevrolet Chevy Truck 3100, 3200 1955 - 59	3715743	FP294	1561	BP
GMCFP-2958	FRENO DE PARQUEO	Chevrolet Chevy Truck C10, C20 1964 - 65	3848541 / 3848542 / 3860944	FP257	1437	BP
GMCFP-2959	FRENO DE PARQUEO	Chevrolet Chevy Truck C10, C20 1966 - 68	3881380	FP257	1537	BP
CHEF-1070	FRENO DE PARQUEO	Chevrolet Cheyenne 1500 Trasero Izquierdo 94... (Reforzada Con Tubo Interno En Nylon)	15629087	FP13	2143	
CHEF-1069	FRENO DE PARQUEO	Chevrolet Cheyenne 1500 Trasero Derecho 94... (Reforzada Con Tubo Interno En Nylon)	10657304	FP12	2400	
CHEF-1072	FRENO DE PARQUEO	Chevrolet Cheyenne 3500 Trasero Izquierdo 94... (Reforzada Con Tubo Interno En Nylon)	15683969	FP13	2200	
CHEF-1071	FRENO DE PARQUEO	Chevrolet Cheyenne 3500 Trasero Derecho 94... (Reforzada Con Tubo Interno En Nylon)	15729834	FP12	2213	
GMCFP-2894	FRENO DE PARQUEO	Chevrolet Corsa Evolution Trasero Izq. 2002 - 2003 (Reforzada Con Tubo Interno En Nylon)	93302696	FP108	1.094	
GMCFP-2897	FRENO DE PARQUEO	Chevrolet Corsa Evolution Trasero Derecho 2002...	93396145	FP329	807	
CORF-206	FRENO DE PARQUEO	Chevrolet Corsa Trasero Izquierdo Todos (Reforzada Con Tubo Interno En Nylon)	90445985	FP15	1375	
GMCFP-3291	FRENO DE PARQUEO	Chevrolet Corsa Trasero Derecho 1993 - 2003	90538699	FP330	1.069	
CORF-207	FRENO DE PARQUEO	Chevrolet Corsa Trasero Derecho Todos	90445986	FP14	1090	
GMCFP-3176	FRENO DE PARQUEO	Chevrolet Corsica Lt, Baretta Z26 L4-2.2L, 2.3L, V6-3.1L Trasero Derecho 1992 - 94	18038630	FP9	675	BP
GMCFP-2681	FRENO DE PARQUEO	Chevrolet Corvette Trasero Izquierdo 1984-87	14048981	FP229	1017	BP
GMCFP-2776	FRENO DE PARQUEO	Chevrolet Impala, Biscayne, Bel Air Delantero 1959-64	3754873 / 3770594	FP247	1320	BP
GMCFP-3558	FRENO DE PARQUEO	Chevrolet Luv D-Max 3.5L 4X2, 4X4 Todos 2004... Trasero Izquierdo (Con Latas)	97363346	FP397	2020	
GMCFP-3612	FRENO DE PARQUEO	Chevrolet Luv D-Max 2.4L / 2.5L / 3.0L 4X2 Todos 2004... Trasero Izquierdo (Con Latas)	95625114	FP397	1959	
GMCFP-4181	FRENO DE PARQUEO	Chevrolet Luv D-Max 2.4L / 2.5L / 3.0L 4X2 Todos 2004... Trasero Izquierdo (Reutilizar Latas Originales)	95625114	FP477	1959	
GMCFP-3512	FRENO DE PARQUEO	Chevrolet Luv D-Max 3.0L 4X2 Todos 2004... Trasero Derecho (Con Latas)	95625134	FP343	1940	

REF. NAVCAR	APLICACIÓN	DESCRIPCIÓN	OEM	ARMADO	LONGITUD (mm)	BP
GMCFP-4179	FRENO DE PARQUEO	Chevrolet Luv D-Max 3.0L 4X2 Todos 2004... Trasero Derecho (Reutilizar Latas Originales)	95625134	FP477	1940	
GMCFP-3513	FRENO DE PARQUEO	Chevrolet Luv D-Max 2.4L / 2.5L Todos 2004... Trasero Derecho (Con Latas)	95625135	FP343	1942	
GMCFP-4180	FRENO DE PARQUEO	Chevrolet Luv D-Max 2.4L / 2.5L Todos 2004... Trasero Derecho (Reutilizar Latas Originales)	95625135	FP477	1942	
GMCFP-3514	FRENO DE PARQUEO	Chevrolet Luv D-Max 3.5 4X2, 4X4 Todos 2004... Trasero Derecho (Con Latas)	97368069	FP343	1987	
GMCFP-3521	FRENO DE PARQUEO	Chevrolet Luv D-Max 4X2 Y 4X4 Diesel V6 2.4 L.2.5L 3.5L Principal Cab Sencilla Y Doble 2008 - 2013 (Reforzada Con Tubo Interno En Nylon)	8980067470	FP348	1810	
GMCFP-3894	FRENO DE PARQUEO	Chevrolet Luv D-Max 3.0L 4X4 Todos 2004... Trasero Derecho (Con Latas)	95625136	FP343	1955	BP
GMCFP-3895	FRENO DE PARQUEO	Chevrolet Luv D-Max 3.0L 4X4 Todos 2004... Trasero Izquierdo (Con Latas)	95625133	FP397	1956	BP
EMAF-1423	FRENO DE PARQUEO	Chevrolet Malibú 10" (Banda) (Bolsa X 10 Unid.)		FP136	246	BP
GMCFP-3753	FRENO DE PARQUEO	Chevrolet Malibu Ltz, Lt, Ls 2.4L L4-Gas 2008 - 2012; Pontiac G6 Gt 3.5L-3.9L V6-Gas, G6 Base 2.4L L4-Gas 3.5L V6-Gas, G6 Gxp 3.6L V6-Gas Trasero Derecho 2007 - 2010	20860176	FP370	2100	BP
GMCFP-3747	FRENO DE PARQUEO	Chevrolet Malibu Ltz, Lt, Ls 2.4L L4-Gas 2008-2012; Pontiac G6 Gt 3.5L-3.9L V6-Gas, G6 Base 2.4L L4-Gas 3.5L V6-Gas, G6 Gxp 3.6L V6-Gas Trasero Izquierdo 2007 - 2010	25974276	FP370	2101	BP
GMCFP-3746	FRENO DE PARQUEO	Chevrolet Malibu Ltz, Lt, Ls, Hybrid 2.4L L4-Gas 3.6L V6-Gas 2008-2012; Saturn Aura Hybrid, Xr, Xe 2.4L L4-Gas 3.6L V6-Gas Trasero Derecho 2007 - 2009	20860177	FP370	2115	BP
GMCFP-3754	FRENO DE PARQUEO	Chevrolet Malibu Ltz, Lt, Ls, Hybrid 2.4L L4-Gas 3.6L V6-Gas 2008 - 2012; Saturn Aura Hybrid, Xr, Xe 2.4L L4-Gas 3.6L V6-Gas Trasero Izquierdo 2007 - 2009	25974278	FP370	2116	BP
EMAF-337	FRENO DE PARQUEO	Chevrolet Malibú Montecarlo Principal 1978 - 84 (Reforzada Con Tubo Interno En Nylon)	256118 / 25502755	FP25	1150	BP
EMAF-478	FRENO DE PARQUEO	Chevrolet Malibú Montecarlo Trasero Izquierdo 1978 - 84 (Reforzada Con Tubo Interno En Nylon)	25526681	FP27	1725	BP
EMAF-477	FRENO DE PARQUEO	Chevrolet Malibú Montecarlo Trasero Derecho 1978 - 84 (Reforzada Con Tubo Interno En Nylon)	25526680	FP26	1718	BP
GMCFP-2611	FRENO DE PARQUEO	Chevrolet Malibu, El Camino, Chevelle; Buick Special; Oldsmobile Vista Cruiser, F85, Cutlass; Pontiac Lemans, Gto, Tempest, Safari Delantero 1964-72	3847980 / 3884811 / 3904278	FP246	1125	
GMCFP-3146	FRENO DE PARQUEO	Chevrolet Mini Blazer Trasero Izquierdo 1999 (Reforzada Con Tubo Interno En Nylon)	15724596 / 15052598 / 18052598	FP270	1812	
GMCFP-3145	FRENO DE PARQUEO	Chevrolet Mini Blazer Trasero Derecho 1999 (Reforzada Con Tubo Interno En Nylon)	15769538	FP229	2650	
CHBF-240	FRENO DE PARQUEO	Chevrolet Miniblazer Trasero Izquierdo 1996... (Reforzada Con Tubo Interno En Nylon)	15741309	FP240	1880	
CHBF-239	FRENO DE PARQUEO	Chevrolet Miniblazer Trasero Derecho 1996... (Reforzada Con Tubo Interno En Nylon)	15709830	FP464	2708	BP
CHMF-113	FRENO DE PARQUEO	Chevrolet Monza Trasero Izquierdo 1985... (Reforzada Con Tubo Interno En Nylon)	90112981	FP29	910	
CHMF-114	FRENO DE PARQUEO	Chevrolet Monza Trasero Derecho 1985... (Reforzada Con Tubo Interno En Nylon)	94639286	FP28	2040	
GMCFP-3502	FRENO DE PARQUEO	Chevrolet N200 Principal 2010 - 2013 (Reforzada Con Tubo Interno En Nylon)	23863657 / 9001679	FP349	863	
GMCFP-3503	FRENO DE PARQUEO	Chevrolet N200 Trasero Izquierdo 2010 - 2013 (Reforzada Con Tubo Interno En Nylon)	9026131	FP161	1234	
GMCFP-3487	FRENO DE PARQUEO	Chevrolet N300 Cargo/Van 1.2L Dohc Trasero Derecho 2010 - 2014 (Reforzada Con Tubo Interno En Nylon)	24510200	FP350	1670	
GMCFP-3510	FRENO DE PARQUEO	Chevrolet N300 Principal 2010 - 2013 (Reforzada Con Tubo Interno En Nylon)	24510084	FP349	825	
GMCFP-3511	FRENO DE PARQUEO	Chevrolet N300 Trasero Izquierdo 2010 - 2013 (Reforzada Con Tubo Interno En Nylon)	24510199	FP344	1468	

REF. NAVCAR	APLICACIÓN	DESCRIPCIÓN	OEM	ARMADO	LONGITUD (mm)	BP
GMCFP-2979	FRENO DE PARQUEO	Chevrolet Nova Trasero Derecho - Izquierdo 1985- 88	94841065 / 94841066	FP73	1478	BP
GMCFP-3158	FRENO DE PARQUEO	Chevrolet Optra Trasero Izquierdo Todos (Reforzada Con Tubo Interno En Nylon)	96243464	FP321	1678	
GMCFP-3159	FRENO DE PARQUEO	Chevrolet Optra Trasero Derecho (Reforzada Con Tubo Interno En Nylon)	96243465	FP321	835	
GMCFP-3390	FRENO DE PARQUEO	Chevrolet Optra Trasero Derecho 2005... (Reforzada Con Tubo Interno En Nylon)	96549802	FP332	1567	
GMCFP-3391	FRENO DE PARQUEO	Chevrolet Optra Trasero Izquierdo 2005... (Reforzada Con Tubo Interno En Nylon)	96549800	FP333	1612	
CHLF-127	FRENO DE PARQUEO	Chevrolet P-30 Principal (Reforzada Con Tubo Interno En Nylon)	95600715	FP30	2245	BP
GMCFP-3108	FRENO DE PARQUEO	Chevrolet S10 Blazer, S15 Jimmy V6-4.3L 4Wd Trasero Izquierdo 1996 - 97	15709831 / 15741310	FP272	1758	BP
GMCFP-3743	FRENO DE PARQUEO	Chevrolet Sail Trasero Derecho 2012...	9022221	FP367	460	
GMCFP-3744	FRENO DE PARQUEO	Chevrolet Sail Trasero Izquierdo 2012...	9022220	FP368	987	
GMCFP-2476	FRENO DE PARQUEO	Chevrolet Spark 7:24 2004 - 2006 Unico	96518596	FP32	2828	
GMCFP-2526	FRENO DE PARQUEO	Chevrolet Spark Cronos 2006... Unico	96666925	FP32	3020	
GMCFP-3576	FRENO DE PARQUEO	Chevrolet Spark Gt Trsaero Derecho 2010...	95930044 / 95421244	FP345	1442	
GMCFP-3577	FRENO DE PARQUEO	Chevrolet Spark Gt Trasero Izquierdo 2010...	95930043 / 95421243	FP345	1403	
GMCFP-3036	FRENO DE PARQUEO	Chevrolet Townsman, Kingswood, Impala, Caprice, Brookwood, Biscayne, Bel Air Delantero 1967-70	3900581	FP313	1155	BP
GMCFP-3031	FRENO DE PARQUEO	Chevrolet Townsman, Kingswood, Impala, Caprice, Brookwood, Biscayne, Bel Air Intermedio 1967 - 70	3902210	FP3	2811	BP
GMCFP-3004	FRENO DE PARQUEO	Chevrolet Truck Blazer 4.3L 262 Cid V6 2002		FP229	2380	BP
GMCFP-3180	FRENO DE PARQUEO	Chevrolet Truck C10, C20, C30 Pickup L6-3.9L; V8-4.6L, 5.4L, 5.7L, 6.7L Delantero 1960 - 62	15990413	FP328	1462	BP
GMCFP-3003	FRENO DE PARQUEO	Chevrolet Truck C3500 2Wd, Pickup 5.7L 350 Cid V8 2000	15023396	FP248	2445	BP
GMCFP-3005	FRENO DE PARQUEO	Chevrolet Truck Express G3500 Van 5.7L 350 Cid V8 2002		FP211	2544	BP
GMCFP-2687	FRENO DE PARQUEO	Chevrolet Truck G10, G20,G30 Sportvan G15 / G1500 G25/ G2500 Vandura, Rally Trasero Derecho - Izquierdo 1971-82	349492 / 3966012 / 356740	FP228	1170	BP
GMCFP-3107	FRENO DE PARQUEO	Chevrolet Truck K1500, K2500, C1500, C2500 Suburban V8-5.7L, 6.5L, 7.4L Delantero 1995	15997051	FP239	1293	
GMCFP-2593	FRENO DE PARQUEO	Chevrolet Truck Llv Trasero Izquierdo 1987-91	15568341	FP239	2152	BP
GMCFP-2594	FRENO DE PARQUEO	Chevrolet Truck Llv Trasero Izquierdo 1992 - 95	15674855	FP239	1528	BP
GMCFP-2592	FRENO DE PARQUEO	Chevrolet Truck Llv Trasero Derecho 1987 - 91	15568342	FP239	2040	BP
GMCFP-3006	FRENO DE PARQUEO	Chevrolet Blazer; Gmc Jimmy; Oldsmobile Bravada Trasero Derecho 2000 - 2001		FP229	2587	BP
GMCFP-3007	FRENO DE PARQUEO	Chevrolet Blazer; Gmc Jimmy; Oldsmobile Bravada Trasero Izquierdo 2000 - 2005	15769540	FP220	1788	BP
GMCFP-3032	FRENO DE PARQUEO	Chevrolet Truck S10, S15 Pickup Intermedio 1982	14024165	FP3	382	BP
GMCFP-3029	FRENO DE PARQUEO	Chevrolet Truck Suburban C1500, K1500 Trasero Izquierdo 1997 - 2000	15021201	FP239	2310	BP
GMCFP-2802	FRENO DE PARQUEO	Chev/Gmc C10/15/1500 2Wd;K10/15/1500 4Wd;R10/1500 2Wd;V10/1500 4Wd Pickup Delantero 84-87	15522461	FP223	1890	BP
GMCFP-2851	FRENO DE PARQUEO	Chevrolet/Gmc Truck Caterpillar Diesel Delantero 1999-2000		FP283	2032	BP
GMCFP-3175	FRENO DE PARQUEO	Chevrolet/Gmc Truck Blazer, Yukon V8-5.7L Delantero 1992 - 94	15676150	FP223	1067	BP

REF. NAVCAR	APLICACIÓN	DESCRIPCIÓN	OEM	ARMADO	LONGITUD (mm)	BP
GMCFF-2798	FRENO DE PARQUEO	Chevrolet/Gmc Truck Blazer,Tahoe,Jimmy,Yukon K10/15/1500 4Wd Pickup;Suburbar Trasero Derecho-Izquierdo 1967-72	3894293	FP212	1218	BP
GMCFF-2804	FRENO DE PARQUEO	Chevrolet/Gmc Truck C10/15/1500 2Wd; C20/25/2500 2Wd C30/35/3500 2Wd; K20/25/2500 4Wd K30/35/3500 4Wd Pickup Trasero Izquierdo 1990-96	15211199	FP258	2182	BP
GMCFF-2796	FRENO DE PARQUEO	Chevrolet/Gmc Truck C10/15/1500, C20/25/2500 2Wd Pickup, Suburban Delantero 1969-70	3941707	FP256	1823	BP
GMCFF-2607	FRENO DE PARQUEO	Chevrolet/Gmc Truck C1500/C2500/C3500; K1500/K2500/K3500 Pickup, Sierra Xc Delantero 1990-94	15607678	FP223	2015	
GMCFF-2797	FRENO DE PARQUEO	Chevrolet/Gmc Truck C20/25/2500 2Wd Pickup; Suburban Trasero Derecho-Izquierdo 1965-70	8877651	FP257	1753	BP
GMCFF-2622	FRENO DE PARQUEO	Chevrolet/Gmc Truck C3500, K3500 Pickup Sierra Xc 2 Puertas Trasero Derecho 1990-94	15657342	FP248	2445	
GMCFF-2828	FRENO DE PARQUEO	Chevrolet/Gmc Truck G30/35/3500 Van Trasero Izquierdo 1984-96	14066843 / 15604589	FP239	1454	BP
GMCFF-2961	FRENO DE PARQUEO	Chevrolet/Gmc Truck K20, K25, K2500 Suburban L6-4.8L, V8-5.7L 6.6L; Impala, Caprice, Biscayne Brookwood, Bel Air L6-3.8L 4.1L, V8-4.6L 5.4L 6.5L 6.7L 7.0L Intermedio 1965 - 75	338714 / 3857566 / 3870460	FP3	2763	BP
GMCFF-2591	FRENO DE PARQUEO	Chevrolet/Gmc Truck K2500 Pickup, Sierra Xc, Caprice Impala; Oldsmobile Custom Cruiser; Cadillac Fleetwood; Buick Lesabre, Estate Wagon Pontiac Parisienne Trasero Izquierdo 1977-94	10080807 / 1254821	FP239	1830	
GMCFF-2801	FRENO DE PARQUEO	Chevrolet/Gmc Truck Llv, S10 Blazer, S15 Jimmy Intermedio 1983-91	15592925	FP3	153	BP
GMCFF-2606	FRENO DE PARQUEO	Chevrolet/Gmc Truck P20 Van/C30 Pickup, P25/P2500 Van, C35/C3500 Pickup Intermedio 1973 - 1983	6271370 / 6271468	FP3	3567	BP
GMCFF-2829	FRENO DE PARQUEO	Chevrolet/Gmc Truck P20/25/2500, P30/35/3500 Van; R30/3500 2Wd; V30/3500 4Wd Pickup Trasero Derecho 1984-93	15549118 / 15624628	FP248	2230	BP
GMCFF-3105	FRENO DE PARQUEO	Chevrolet/Gmc Truck P30 Van, P35/P3500 Van L6, 4.1L-4.8L, V8-5.7L, 6.2L, 6.6L, 7.4L Intermedio 1973 - 83	6271469	FP3	4889	BP
GMCFF-3179	FRENO DE PARQUEO	Chevrolet / Gmc Truck S10 Blazer, S15 Jimmy V6-4.3L Trasero Izquierdo 1996 - 97	15718417 / 15741311	FP218	1702	BP
GMCFF-3178	FRENO DE PARQUEO	Chevrolet / Gmc Truck S10 Pickup, Sonoma L4-2.2L V6-4.3L Trasero Izquierdo 1995	15990413	FP272	1985	BP
GMCFF-2587	FRENO DE PARQUEO	Chevrolet/Gmc Truck Sonoma S10 Blazer Pickup, S15 Jimmy 4Wd Delantero 1983-91	14049530	FP281	1827	BP
GMCFF-2621	FRENO DE PARQUEO	Chevrolet/Gmc Truck Sonoma S10 Blazer, S15 Jimmy Oldsmobile Bravada Delantero 1998-2001	15724598	FP240	923	BP
GMCFF-3109	FRENO DE PARQUEO	Chevrolet/Gmc Truck Tahoe, Yukon V8-5.7L, 6.5L Trasero Derecho 1995 - 96	15023404	FP248	2530	BP
GMCFF-1640	FRENO DE PARQUEO	Gmc Blazer Trasero Izquierdo 1997.. (Reforzada Con Tubo Interno En Nylon)	93259373	FP149	1435	BP
GMCFF-1639	FRENO DE PARQUEO	Gmc Blazer Trasero Derecho 1997... (Reforzada Con Tubo Interno En Nylon)	93248612	FP155	2820	BP
GMCFF-2602	FRENO DE PARQUEO	Gmc Buick Century Special, Custom; Oldsmobile Cutlass Sierra S/SI, Cruiser S/SI Trasero Derecho 1993-96	10207599	FP239	770	BP
GMCFF-3104	FRENO DE PARQUEO	Gmc Buick Century, Chevrolet Chevelle; Oldsmobile Cutlass.-Cutlass Supreme, Vista Cruiser; Pontiac Grand Am, Lemans, Grand Lemans 1973 - 75	1240294 / 6259777	FP317	1316	BP
GMCFF-2806	FRENO DE PARQUEO	Gmc Buick Century, Regal, Oldsmobile Intrigue; Pontiac Grand Prix Delantero 1977-2001	10306507	FP288	2990	BP
GMCFF-2795	FRENO DE PARQUEO	Gmc Buick Century; Chevrolet Bel Air; Oldsmobile Vista; Pontiac Lemans Intermedio 1967-75	1240297	FP3	2480	BP
GMCFF-2972	FRENO DE PARQUEO	Gmc Buick Lesabre 1965 - 68	1369341	FP301	823	BP
GMCFF-2807	FRENO DE PARQUEO	Gmc Buick Lesabre, Oldsmobile Aurora, Pontiac Bonevillee Trasero Derecho-Izquierdo 2001-2005	25712419	FP239	749	BP
GMCFF-3728	FRENO DE PARQUEO	Gmc. Buick Lucerne; Cadillac Dts Trasero Derecho 2007	15860089	FP360	2954	BP
GMCFF-3729	FRENO DE PARQUEO	Gmc. Buick Lucerne; Cadillac Dts Trasero Izquierdo 2007	15825148	FP361	1855	BP
GMCFF-2805	FRENO DE PARQUEO	Gmc Buick Regal, Oldsmobile Cutlass Supreme, SI Trasero Izquierdo 1996-97	10287296	FP240	2115	BP

REF. NAVCAR	APLICACIÓN	DESCRIPCIÓN	OEM	ARMADO	LONGITUD (mm)	BP
GMCFF-3037	FRENO DE PARQUEO	Gmc Buick Riviera Trasero Derecho - Izquierdo 1966 - 70	1373917	FP301	902	BP
GMCFF-2733	FRENO DE PARQUEO	Gmc Buick Riviera, Cadillac Seville, Oldsmobile Toronado Trasero Izquierdo 1992-95	25640421	FP221	994	BP
GMCFF-2613	FRENO DE PARQUEO	Gmc Buick Riviera, Reatta; Cadillac El Dorado, Allante, Seville Oldsmobile Toronado Trasero Izquierdo 1986 -92	1642672	FP240	880	BP
GMCFF-2612	FRENO DE PARQUEO	Gmc Buick Riviera; Cadillac El Dorado, Seville, Allante; Oldsmobile Toronado Trasero Izquierdo 1992 - 95	25640421 / 3525761	FP276	968	BP
GMCFF-2771	FRENO DE PARQUEO	Gmc. Buick Riviera; Cadillac Eldorado, Seville; Oldsmobile Toronado Trasero Izquierdo 1979-85	1262745 / 25517517	FP218	2280	BP
GMCFF-2682	FRENO DE PARQUEO	Gmc. Buick Riviera; Cadillac Eldorado, Seville; Oldsmobile Toronado Trasero Derecho 1979-85	25517516	FP218	2395	BP
GMCFF-2808	FRENO DE PARQUEO	Gmc Buick Roadmaster, Chevrolet Caprice, Impala, Impala Ss Trasero Derecho 1994-96	10223643	FP248	2468	
GMCFF-2770	FRENO DE PARQUEO	Gmc. Buick Roadmaster, Chevrolet Caprice, Oldsmobile Custom Cruiser Delantero 1991-96	10113050 / 10205054	FP223	1152	BP
GMCFF-2794	FRENO DE PARQUEO	Gmc Buick Skylark, Chevrolet Camaro, Oldsmobile, Pontiac Trasero Derecho-Izquierdo 1967-79	3934645	FP259	814	
GMCFF-2772	FRENO DE PARQUEO	Gmc. Buick Skylark, Custom; Pontiac Grand Am; Oldsmobile Achieva Delantero 1992-94	22576902	FP250	2901	BP
GMCFF-2679	FRENO DE PARQUEO	Gmc. Cadillac Allante, Eldorado, Seville Gasolina Trasero Derecho 1993-95	25640422 / 3526251 / 3539816	FP460	840	BP
GMCFF-2943	FRENO DE PARQUEO	Gmc. Cadillac Deville 4.6L 281 Cid V8 Dohc 32 Valve Northstar 1997 - 99	25656188	FP239	885	BP
GMCFF-3106	FRENO DE PARQUEO	Gmc Cadillac Seville Sls, Sts V8-4.6L, 4.9L Intermedio 1993 - 96	25639271 / 3527170	FP240	2255	BP
GMCFF-3181	FRENO DE PARQUEO	Gmc Cadillac Seville V8-4.6L Trasero Derecho - Izquierdo 2000		FP8	746	BP
GMCFF-3033	FRENO DE PARQUEO	Gmc Cadillac, El Dorado Trasero Derecho-Izquierdo 1975 - 78	1610239	FP309	3077	BP
GMCFF-2624	FRENO DE PARQUEO	Gmc. Truck G15, G1500 Van; Chevrolet G10 Van, Sport Van Trasero Derecho 1983-84	14038892	FP204	2290	BP
GMCFF-2680	FRENO DE PARQUEO	Gmc. Truck Sonoma, Chevrolet S10 Pickup Delantero 1994	15672907	FP219	1848	
GMCFF-2686	FRENO DE PARQUEO	Gmc. Truck Sonoma, S10 Blazer, S10, S15 Jimmy 4X4 Delantero 1992-94	15648151 / 15672908 / 15693795 / 15968232	FP465	1838	BP
GMCFF-2683	FRENO DE PARQUEO	Gmc Truck Sonoma, S15 Jimmy Chevrolet S10 Delantero 1992-93	15693794 / 15968231	FP219	1646	BP
GMCFF-2689	FRENO DE PARQUEO	Gmc Pontiac Camaro Firebird Trasero Derecho - Izquierdo 1991-92	10164193	FP220	1398	BP
GMCFF-2980	FRENO DE PARQUEO	Gmc Pontiac Fiero Trasero Izquierdo 1988	88925403	FP240	988	BP
GMCFF-2803	FRENO DE PARQUEO	Gmc Pontiac Fiero Sport, Se, Gt Trasero Derecho 1984-87	10055394	FP240	792	BP
GMCFF-2830	FRENO DE PARQUEO	Chevrolet Camaro Z28, Rs; Pontiac Firebird Trasero Derecho-Izquierdo 1990-92	10164125	FP270	1418	BP
GMCFF-1641	FRENO DE PARQUEO	Gmc S-10 Trasero Derecho Todos (Reforzada Con Tubo Interno En Nylon)	93213407	FP155	1640	BP
GMCFF-1638	FRENO DE PARQUEO	Gmc S-10 Trasero Izquierdo 1997... (Reforzada Con Tubo Interno En Nylon)	93259375	FP149	1345	BP
GMCFF-1637	FRENO DE PARQUEO	Gmc S-10 Trasero Derecho 1997... (Reforzada Con Tubo Interno En Nylon)	93248610	FP155	2755	BP
GMCFF-1642	FRENO DE PARQUEO	Gmc S-10 Trasero Izquierdo Todos (Reforzada Con Tubo Interno En Nylon)	93213406	FP149	2397	BP
GMCFF-2785	FRENO DE PARQUEO	Gmc. Saturn Series SI Sw Trasero Derecho - Izquierdo 1991-94	21011306	FP240	1747	BP
GMCFF-2832	FRENO DE PARQUEO	Gmc Saturn SI Series Trasero Derecho - Izquierdo 1991-94	21011305	FP272	1668	BP
GMCFF-3030	FRENO DE PARQUEO	Chevrolet/Gmc Truck K10, K15, K1500 Suburban Pickup Intermedio 1969	3956503	FP3	1562	BP
GMCFF-3002	FRENO DE PARQUEO	Gmc Truck Suburban K1500 4Wd 6.5L 395 Cid V8 Diesel 1999	15023402	FP248	2415	BP

REF. NAVCAR	APLICACIÓN	DESCRIPCIÓN	OEM	ARMADO	LONGITUD (mm)	BP
GMCFP-2685	FRENO DE PARQUEO	Gmc. Yukon Xi 2500, Chevrolet Suburban 2500 Delantero 1995-2002	1504336 / 15706385 / 15720251	FP223	1295	BP
GMCFP-3851	FRENO DE PARQUEO	Chevrolet N200 Trasero Derecho 2010 - 2013 (Reforzada Con Tubo Interno En Nylon)	9026132	FP161	1497	
GMCFP-2735	FRENO DE PARQUEO	Gmc. Pontiac Grand Prix 1997	10290387	FP234	3060	BP
CHEFP-3948	FRENO DE PARQUEO	Chevrolet Zafira B 1.6 - 2.0 L Trasero Derecho E Izquierdo 2005 - 2011	13157064 / 522036 / 522053 / 522067	FP402	1460	
CHEFP-3953	FRENO DE PARQUEO	Chevrolet Zafira B 1.6-2.0 L Principal 2005 - 2011	9127937	FP405	320	
CHEFP-3995	FRENO DE PARQUEO	Chevrolet Corsa Evolution 1.4L, 1.8L 2002 - 2007.	93393825	FP411	209	
GMCFP-4003	FRENO DE PARQUEO	Chevrolet Spark Gt 2010... Principal	93740724	FP413	335	BP
CHEFP-4031	FRENO DE PARQUEO	Chevrolet D-Max Rt50 4X4 Cabina Doble 2.5L 2016... Trasero Izquierdo	8980670491	FP420	2098	BP
CHEFP-4032	FRENO DE PARQUEO	Chevrolet D-Max Rt50 4X4 Cabina Doble 2.5L 2016... Trasero Derecho	8980670481	FP421	2098	BP
CHEFP-4170	FRENO DE PARQUEO	Chevrolet Onix 1.4L 2016... Unico	52059329	FP479	1400/1400	
CHEFP-4171	FRENO DE PARQUEO	Chevrolet Onix 1.4L 2016... / Chevrolet Cobalt 1.8L 2013-2019/ Chevrolet Sonic 1.6L 2013-2019 (Banda)	95492584	FP474	175	
CHEFP-4231	FRENO DE PARQUEO	Chevrolet Tracker 2012... Único	95392214	FP490	1456 / 1435	
ECAF-951	LIBERADOR FRENO	Chevrolet Caprice		LF1	246	BP
ECEF-934	LIBERADOR FRENO	Chevrolet Celebrity - Century 82...	14049336	LF1	205	BP
EMAF-952	LIBERADOR FRENO	Chevrolet Malibú Montecarlo ...78	14049336	LF1	297	BP
EMAF-935	LIBERADOR FRENO	Chevrolet Malibú Montecarlo 78 - 83	1252970	LF1	171	BP
GMCF-1636	LIBERADOR FRENO	Gmc S-10 1996...	15990558	FP3	310	BP
GMCF-1635	LIBERADOR FRENO	Gmc S-10 - Blazer 1995	93228406	LF1	377	BP
TROSB-3343	SOBREMARCHA	Chevrolet Trooper Isuzu 1988 - 90	8-94450760-0	SB15	1.127	
GMSB-1677	SOBREMARCHA	Gmc Buick Omega Thm350 & Thm375 1976 - 79 - Pontiac Firebird Thm375 1976 - 79 - Grand Am Thm350 1977	1256301	SB3	1063	BP
GMSB-1676	SOBREMARCHA	Gmc Cadillac Seville 1986 - 87 - Chevrolet Camaro 1982 - 83 - Pontiac Firebird Thm200c 1982 - 83	25513388	SB2	569	BP
CHSB-1513	SOBREMARCHA	Chevrolet Blazer 1992	10174462	SB21	1030	BP
GMCSB-2518	SOBREMARCHA	Chevrolet Camaro 5.0-F 1985-88, 5.7-8 1987-88, Caprice 5.0-E 1989-90, Corvette 1985-88 Series S T 2.8R 1986 -88; Pontiac Firebird 5.0 -F 1985 -88, 5.7 -8 1987 - 88	25521263	SB8	1590	BP
GMCSB-2292	SOBREMARCHA	Chevrolet Camaro W/Thm200c; Pontiac Firebird L4 2.5L 1982-83; Cadillac El Dorado V6 4.1L 1986-87	1644356	SB2	575	BP
GMCSB-2297	SOBREMARCHA	Chevrolet Caprice W/Thm200-4T, Camaro W/Thm700r4; Pontiac Firebird W/Thm700r4 V8 5.0L 1988-89	10066475	SB2	1050	BP
CHSB-1514	SOBREMARCHA	Chevrolet Cavalier 1995	10142068	SB21	825	BP
GMCSB-2043	SOBREMARCHA	Chevrolet Cavalier / Corsica 1990 - 1995	10085313	SB2	1045	BP
CHSB-557	SOBREMARCHA	Chevrolet Celebrity - Century Th125	1262487	SB2	1221	BP
GMCSB-2289	SOBREMARCHA	Chevrolet Celebrity; Oldsmobile Cutlass Ciera V6 4.3L 1982-85; Buick Century W/Thm125c	25510971	SB2	776	BP
CHSB-856	SOBREMARCHA	Chevrolet Chevette Caja Carburador 1985 - 87	94648860	SB1	1118	BP
CHSB-558	SOBREMARCHA	Chevrolet Chevette Caja Carburador 1988	52281204	SB1	1209	BP
GMCSB-2035	SOBREMARCHA	Chevrolet Corsica Beretta 1990 - 95	10163882	SB2	1410	BP
GMCSB-2291	SOBREMARCHA	Chevrolet El Camino, Caprice W/Thm200c At; Pontiac Bonneville, Parisiene W/200C V6 4.3L 1985-87	25521267	SB2	786	BP
CHSB-555	SOBREMARCHA	Chevrolet Motor 231 1978 - 79	1262678	SB2	823	BP
GMCSB-2036	SOBREMARCHA	Chevrolet Gmc S/T Trucks 1988 - 93	10142019	SB2	1067	BP
GMCSB-2037	SOBREMARCHA	Chevrolet Gmc S/T Trucks 1988 - 93	10111628	SB2	1023	BP

REF. NAVCAR	APLICACIÓN	DESCRIPCIÓN	OEM	ARMADO	LONGITUD (mm)	BP
GMCSB-2040	SOBREMARCHA	Chevrolet Gmc S/T Trucks 1988 - 93	10111682	SB2	1028	BP
CHSB-554	SOBREMARCHA	Chevrolet Impala - Caprice - Nova - Camaro - Th350	342487	SB3	920	BP
CHSB-553	SOBREMARCHA	Chevrolet Impala - Caprice - Pickup - Th350	342486	SB3	1005	BP
GMCSB-2868	SOBREMARCHA	Chevrolet Legance 1999 - 2003	1036201030	SB11	865	BP
CHSB-556	SOBREMARCHA	Chevrolet Malibú Montecarlo M231/350	1262652	SB19	887	BP
CHSB-538	SOBREMARCHA	Chevrolet Monza 1985 - 86 Mediano	94646301	SB4	555	BP
CHSB-584	SOBREMARCHA	Chevrolet Monza Largo		SB4	645	BP
CHSB-528	SOBREMARCHA	Chevrolet Monza Corto	52271286	SB4	448	
CHSB-840	SOBREMARCHA	Chevrolet Pickup 700 Cheyenne Blazer	25515598	SB2	1060	
CHSB-559	SOBREMARCHA	Chevrolet Pickup Larga	1262618	SB3	1114	BP
GMCSB-2298	SOBREMARCHA	Chevrolet S-10 Pickup 4-6 Cil.		SB2	782	BP
GMCSB-2290	SOBREMARCHA	Gmc. Buick Lesabre, Estate Wagon W/Thm350 At.v8 5.7L; Oldsmobile Cutlass W/Thm350 At 4.3L; Delta 88 & Custom Cruiser W/Thm350c V8 5.0L; Pontiac Boneville, Catalina W/Thm350c V8 5.7L 1980	25503382	SB19	960	BP
GMSB-1615	SOBREMARCHA	Gmc Buick Apollo Thm350 1973-74 - Oldsmobile Starfire Thm350 1976-77 - Pontiac Catalina Thm350c 1978-80	1248360	SB3	960	
GMSB-1507	SOBREMARCHA	Gmc Buick Century Motor 3.8B Caja Th-440-T4 1986	25508262	SB2	894	BP
GMSB-1506	SOBREMARCHA	Gmc Buick Century Motor 305 Caja Th-350 1981	25503382	SB19	968	BP
GMSB-1508	SOBREMARCHA	Gmc Buick Century Motor 267 Caja Th-350 Canada 1981; Chevrolet Camaro W/Thm350 V8 3.8L 1981, El Camino, Malibu W/Thm250c V8 5.0L 1981	25507541	SB19	928	BP
GMSB-1620	SOBREMARCHA	Gmc Buick Century Thm200c 1981 - Chevrolet El Camino Thm200-4R 1984 - Truck Caballero Thm200 1981	25507550	SB2	911	BP
GMSB-1659	SOBREMARCHA	Gmc Buick Century Thm125c 1982 - 83 - Chevrolet Celebrity Thm125c 1982 - 83 - Oldsmobile Omega Thm125c 1982 - 83	25513393	SB2	1035	BP
GMSB-1658	SOBREMARCHA	Gmc Buick Century Thm125c 1982 - 83 - Chevrolet Citation Thm125c 1980 - 81 - Oldsmobile Omega Thm125 1980 - 81	25513389	SB2	607	BP
GMSB-1614	SOBREMARCHA	Gmc Buick Electra Thm200, Thm200-4R, Thm250 1983-85 - Cadillac Eldorado Thm200-4R & Thm325-4L 1980 - Chevrolet Caballero Thm200c & Thm250c 1984	25515164	SB2	867	BP
GMCSB-1820	SOBREMARCHA	Gmc. Buick Le Sabre 5.7L V8 W/Thm350 At. 1977 - 79; Oldsmobile Delta 88 4.3L V8 W/ Thm350 At. 1979	1262622	SB3	950	BP
GMSB-552	SOBREMARCHA	Gmc Buick Lesabre 1972 - 76 - Apollo 1976 / Pontiac Lemans 1976	1245902	SB22	882	BP
GMSB-1515	SOBREMARCHA	Gmc Buick Lesabre Thm350 & Thm375b 1972 - 76, Pontiac Lemans Thm350 1976	1245641	SB22	915	BP
GMSB-1613	SOBREMARCHA	Gmc Buick Lesabre Thm200 1977 - 78 - Oldsmobile Cutlass Thm200 1978 - 79 - Pontiac Lemans Thm200 1978	1262615	SB20	928	
GMSB-1617	SOBREMARCHA	Gmc Buick Riviera Thm200-4R 1984 - 85 - Chevrolet Celebrity Thm125c 1984 - 86 - Oldsmobile Omega Thm125c 1984	25519347	SB2	1.120	BP
GMSB-551	SOBREMARCHA	Gmc Buick Skylark Thm 350 O Thm375 1978-79 Chevrolet Nova Thm350 1977 Camión C100-300 Series Camión Thm350 1979/80	1262620	SB3	1084	BP
GMSB-1621	SOBREMARCHA	Gmc Chevrolet Camaro Thm700-R4 1983 - Truck S15 & T15 Series Pick Ups & Jimmys 1985-86 Pontiac Firebird Thm200c & Thm700r4 1982-83	25517311	SB2	1335	BP
GMSB-1622	SOBREMARCHA	Gmc Chevrolet Truck K100 Series 4X4 Trucks, C100-200 Series Trucks, Blazer & Suburbans Thm700-4R Gmc Truck G150-350 Series Vans Thm700-4R 1982-84	25515600	SB2	1185	BP
GMSB-1612	SOBREMARCHA	Gmc Chevrolet El Camino Thm200 1978-80 - Truck Caballero Thm200 1978 - 80 - Pontiac Lemans Thm200	1262612	SB20	925	BP
GMSB-1611	SOBREMARCHA	Gmc Chevrolet Nova Thm200 1976 - 77, Buick Skylark Thm200 1977, Oldsmobile Omega Thm200 1977	1253966	SB20	894	BP
GMCSB-2033	SOBREMARCHA	Oldsmobile Cutlass 1990 - 93	10163881	SB2	1280	BP

REF. NAVCAR	APLICACIÓN	DESCRIPCIÓN	OEM	ARMADO	LONGITUD (mm)	BP
GMCSB-2034	SOBREMARCHA	Pontiac Grand Prix 1990 - 93	10142050	SB2	1243	BP
GMCSB-2038	SOBREMARCHA	Pontiac Grand Prix 1990 - 93	24500492	SB2	667	BP
GMCSB-2039	SOBREMARCHA	Pontiac Grand Prix 1990 - 93	22588160	SB21	572	BP
SBUN-841	SOBREMARCHA UNIV.	Chevrolet	811002-03-04	SB23	1342	BP
SBUN-1499	SOBREMARCHA UNIV.	Chevrolet Th125/700 - R4,6 & W / V8 Engines Metal Slotted End 79-91		SB8	1520	BP
SBUN-1498	SOBREMARCHA UNIV.	Chevrolet Th - 350 W / V8 Engines W/O Metal Slotted End 70 - 86		SB16	1030	BP
GMCSU-2432	SOBREMARCHA UNIV.	General Motors 200-4R, 700-4R 1978-1992		SB8	1189	BP
SBUN-1672	SOBREMARCHA UNIV.	Gmc Buick Apollo Thm350 1973 - 75 -Chevrolet Nova Thm350 1976 - Pontiac Sunbird Thm350 1976 - 77		SB23	1330	BP
SBUN-1675	SOBREMARCHA UNIV.	Gmc Buick Century Thm125 1984 - 86 - Cadillac Seville Thm200-4R 1982 - Chevrolet Caballero Thm250c 1984		SB8	1220	BP
SBUN-1660	SOBREMARCHA UNIV.	Gmc Buick Century Thm200 & Thm200c 1978 - 80 - Cadillac Eldorado 1979 - Chevrolet Caballero Thm200c 1979		SB25	1600	BP
SBUN-1656	SOBREMARCHA UNIV.	Gmc Buick Century Thm350 1977 - 80 - Cadillac Deville 1980 - Chevrolet Caballero Thm350 1980 - 84		SB24	1096	BP
SBUN-1367	SOBREMARCHA UNIV.	Gmc Buick Century W/125 1982-87 - Chevrolet Malibú, Monte Carlo W/200 1978-88 Blazer W/700-R4 1982-90		SB18	1255	BP
SBUN-1368	SOBREMARCHA UNIV.	Gmc Buick Century W/350 1977-82 Regal W/200 1978-80 - Cadillac Deville W/350 1981-87 Chevrolet Malibú - Monte Carlo W/350 1975-84		SB17	1110	
SBUN-1674	SOBREMARCHA UNIV.	Gmc Cadillac Cimarron 1985 - 86 - Chevrolet Cavalier Todas Las Transmisiones 1985 - 86 - Oldsmobile Firenza Todas Las Transmisiones 1985 - 86		SB25	2070	
SBUN-1673	SOBREMARCHA UNIV.	Gmc Chevrolet Astro Thm700-R4 1985 - Truck S-T Series 10-15 Todas Las Transmisiones 1985 - 86		SB25	1730	BP
SBUN-1364	SOBREMARCHA UNIV.	Chevrolet Gmc - Truck Caballero W / Thm 200C A.t. 1984...	25505175	SB8	784	BP
CHBO-1451	SOPORTE CAPOT	Chevrolet Brigadier	2094017	SCP2	735	BP
GMCSO-1959	SOPORTE CAPOT	Chevrolet Superbrigadier 1988 - 91	2061986	SCP2	740	BP
GMCSO-3795	SOPORTE COMPUERTA	Chevrolet Avalanche, Silverado; Cadillac Escalade/Gmc. Sierra, Denali; Hummer H2 Traser 1999 - 2007	16637944 / 16637945 / 88892973 / 88980509 / 88980510	CO6	385	BP
CHEC-1702	SOPORTE COMPUERTA	Chevrolet Cheyenne 1500 / 3500 - Silverado 1991-1998 / Chevrolet Ck Pickup Series 1988-2002 / Gmc Ck Pickup Series 1988-2002	15673251	CO1	360	BP
GMCSO-3639	SOPORTE COMPUERTA	Chevrolet C,K -10/25 Blazer; Jimmy W/Removable Hardtop 1973 - 82	6274850	CO4	556	BP
CHEC-1702	SOPORTE COMPUERTA	Chevrolet Cheyenne 1500 / 3500-Silverado 1991 - 98	15673251, 89045648	CO1	360	BP
CHEC-516	SOPORTE COMPUERTA	Chevrolet Blazer Derecho - Izquierdo Todos	15683449 50	CO1	370	BP
GMCVU-702	VELOC. UNIVERSAL	Chevrolet Buick Pontiac Oldsmobile Cadillac 47''		VZ2	1210	BP
GMCVU-703	VELOC. UNIVERSAL	Chevrolet Buick Pontiac Oldsmobile Cadillac 60''		VZ2	1560	BP
GMCVU-704	VELOC. UNIVERSAL	Chevrolet Buick Pontiac Oldsmobile Cadillac 68''		VZ2	1760	BP
GMCVU-705	VELOC. UNIVERSAL	Chevrolet Buick Pontiac Oldsmobile Cadillac 79''		VZ2	2040	BP
GMCVU-706	VELOC. UNIVERSAL	Chevrolet Buick Pontiac Oldsmobile Cadillac 85''		VZ2	2190	BP
GMCVU-707	VELOC. UNIVERSAL	Chevrolet Buick Pontiac Oldsmobile Cadillac 91''		VZ2	2335	BP
GMCVU-710	VELOC. UNIVERSAL	Chevrolet Buick Pontiac Oldsmobile Cadillac 110''		VZ2	3085	BP
GMCVU-708	VELOC. UNIVERSAL	Chevrolet Microbus Con Chasis C-30 102''		VZ2	2620	BP
GMCVU-709	VELOC. UNIVERSAL	Chevrolet Microbus Con Chasis C-30 118''		VZ2	3030	BP
ISUVZ-3061	VELOCIMETRO	Isuzu Impulse 1983 - 86		VZ12	1976	BP
GMCVZ-692	VELOCIMETRO	Chevrolet Luv Isuzu 1600-2000 ...89	8942225661	VZ12	2310	

REF. NAVCAR	APLICACIÓN	DESCRIPCIÓN	OEM	ARMADO	LONGITUD (mm)	BP
GMCVZ-1718	VELOCIMETRO	Chevrolet Luv Isuzu 1985	UB4060070	VZ12	1700	
GMCVZ-886	VELOCIMETRO	Chevrolet Luv Isuzu 2300 1989...	8944344852	VZ12	2415	
GMCVZ-1377	VELOCIMETRO	Chevrolet Luv Isuzu Kb20-26	5831230211	VZ3	1650	BP
GMCVZ-1375	VELOCIMETRO	Chevrolet Luv Isuzu Kb40-50	5831230351	VZ12	2218	BP
GMCVZ-1376	VELOCIMETRO	Chevrolet Trooper Isuzu 4Zd1-4Ze1	8941591530	VZ12	2598	BP
GMCVZ-691	VELOCIMETRO	Chevrolet Trooper Isuzu Caribe 442 87 - 91	93711369	VZ12	2765	
GMCVZ-2424	VELOCIMETRO	Chevrolet "C" Series	6478134 / 6480375	Y-892	2.591	BP
GMCVZ-696	VELOCIMETRO	Chevrolet B-60 Diesel Inferior 81...	25032275	VZ46	1760	BP
GMCVZ-697	VELOCIMETRO	Chevrolet B-60 Gasolina Inferior 81...	6480371	VZ46	1160	BP
GMCVU-2169	VELOCIMETRO	Chevrolet Bel-Air, Biscayne, Caprice, Impala W/Cruise (Upper) 1967	25032876	VZ80	966	BP
GMCVZ-1487	VELOCIMETRO	Chevrolet Brigadier Inferior 1980 - 90	703367	VZ7	2067	BP
GMCVZ-1488	VELOCIMETRO	Chevrolet Brigadier Superior 1980 - 90	703357	VZ6	1562	BP
GMCVZ-678	VELOCIMETRO	Chevrolet Caprice Impala 80 - 82	93704102	VZ2	1660	BP
GMCVZ-2747	VELOCIMETRO	Chevrolet Celebrity, El Camino; K1500-K3500 Pickup; Pontiac 600; Oldsmobile Cutlass Supreme 1969 - 90	88959481	VZ80	2565	BP
GMCVZ-683	VELOCIMETRO	Chevrolet Century / Celebrity 83 - 88 / 83 - 87	93705998	VZ2	2110	BP
GMCVZ-3614	VELOCIMETRO	Chevrolet Chevelle, El Camino, Malibu, Montecarlo W/O Gauges, W/Cruise (Upper) 1982 - 83. Gmc Truck "C" Series 1973; Pontiac Astre 4 Speed 1976	2507201 / 25033174	VZ80	3.585	BP
GMCVZ-682	VELOCIMETRO	Chevrolet Chevette Sincrónico 1400 83 - 92	94625054	VZ68	1666	
GMCVZ-686	VELOCIMETRO	Chevrolet Chevette Automático 85-86	93708610	VZ68	1864	BP
GMCVZ-690	VELOCIMETRO	Chevrolet Chevette Automático 86 - 91	94654204	VZ53	1870	BP
GMCVZ-689	VELOCIMETRO	Chevrolet Chevette Sincrónico 1600 93...	93710382	VZ53	1670	
GMCVU-2007	VELOCIMETRO	Chevrolet Chevelle, El Camino, Malibu, Montecarlo W/Gear Adapter, Exc 1986-87	6480377 / 25032666	VZ79	3048	BP
GMCVZ-677	VELOCIMETRO	Chevrolet Corsa 96...	93231079	VZ53	860	
GMCVZ-2743	VELOCIMETRO	Chevrolet Corsa Wind 1.0L-1.4L Diesel-Gasolina 4 Puertas 2004	9231079	VZ90	850	
GMCVZ-679	VELOCIMETRO	Chevrolet Malibú Montecarlo 76-84	93705996	VZ2	2110	BP
GMCVZ-687	VELOCIMETRO	Chevrolet Monza Automático De Luxe 86 - 91	94647204	VZ53	1060	
GMCVZ-688	VELOCIMETRO	Chevrolet Monza Sincrónico De Luxe 86 - 91	94647203	VZ53	935	
GMCVZ-684	VELOCIMETRO	Chevrolet Monza Automático Standard 86 - 87	94647204	VZ53	1060	
GMCVZ-685	VELOCIMETRO	Chevrolet Monza Sincrónico Standard 85 - 86	94647203	VZ53	865	
GMCVZ-3817	VELOCIMETRO	Chevrolet Opel - 940 Mm Long.		VZ102	940	BP
GMCVZ-3843	VELOCIMETRO	Chevrolet Opel - 845 Mm Long.		VZ102	845	BP
GMCVZ-3844	VELOCIMETRO	Chevrolet Opel - 908 Mm Long.		VZ102	908	BP
GMCVZ-3845	VELOCIMETRO	Chevrolet Opel - 1035 Mm Long.		VZ102	1035	BP
GMCVZ-695	VELOCIMETRO	Chevrolet P-30 79 - 84	6478230	VZ2	2033	BP
GMCVZ-680	VELOCIMETRO	Chevrolet Pickup C100 Silverado 81-91	93706000	VZ2	1615	BP
GMCVZ-2053	VELOCIMETRO	Chevrolet Spark - 7:24 1.0L 2004	96347901	VZ66	925	
GMCVZ-694	VELOCIMETRO	Chevrolet Camión C-10 C-30 Superior 82	6478732	VZ2	1150	BP
GMCVZ-681	VELOCIMETRO	Chevrolet Camión C-30 81 - 91	93706001	VZ2	1615	BP

REF. NAVCAR	APLICACIÓN	DESCRIPCIÓN	OEM	ARMADO	LONGITUD (mm)	BP
GMCVZ-989	VELOCIMETRO	Chevrolet C-70 Diesel		VZ67	2091	BP
GMCVZ-2544	VELOCIMETRO	Chevrolet Truck P10 P20 P30 Van; K10 K20 K30 Pickup/Suburban; G20 G30 Van Sportvan 1972	2958288 / 6480354	VZ80	3080	BP
GMCVU-2006	VELOCIMETRO	Gmc Buick Apollo All 1975-76; Century 3 Spd W/O Adapter 1980	6480239 / 25032875	VZ79	2540	BP
GMCVZ-2695	VELOCIMETRO	Gmc. Buick Century, Regal W/O Cruise 1980 - 83 (Lower)	25033114 / 25033168	VZ89	527	BP
GMCVZ-2543	VELOCIMETRO	Gmc. Buick Lesabre, Estate Wagon 1975 - 76; Century, Regal, Riviera, Skyhawk, Skilark, 1973 - 85	10000196 / 25032082	VZ80	1051	BP
GMCVU-2168	VELOCIMETRO	Gmc Buick Lesabre, Estate Wagon W/Cruise (Upper) 1975	6478169 / 25032082	VZ79	1042	BP
GMCVZ-2737	VELOCIMETRO	Gmc. Buick Shyhawk, Chevrolet R1500-3500 Suburban; Oldsmobile Firenza Upper 4 Speed 1987 - 89	15592489 / 25032097	VZ86	1565	BP
GMCVZ-2542	VELOCIMETRO	Gmc. Buick, Cadillac, Chevrolet, Chevrolet Truck 1965 - 90	15590212 / 15590213	VZ80	3058	BP
GMCVZ-2704	VELOCIMETRO	Gmc. Buick, Cadillac, Chevrolet, Oldsmobile, Pontiac 1967 - 89	25032186 / 25033117 / 6454481	VZ89	1030	
GMCVZ-2705	VELOCIMETRO	Gmc. Buick, Cadillac, Chevrolet, Oldsmobile, Pontiac 1970 - 80	25032187 / 6480335	VZ89	1563	
CHEAC-3984	ACELERADOR	Chevrolet Express 2500 Base, Ls 5.0L V8-Gas 5.7L V8-Gas 1996 - 2000	15013056	CA-9119	1201	
CHECC-3989	CABLE CONTROL CAMBIOS	Chevrolet Euro Iv Lv152 1.6L. / Chevrolet Euro Iv Lv452 1.6L.		SC65	10665	
GMCFP-3588	FRENO DE PARQUEO	Chev Trk C20,C25; C30,C35;K20, K25,K30,K35 1984 - 87; P20 Dear Left1984 (Reforzada Con Tubo Interno En Nylon)	14064663 / 14064665 / 15624627	FP8	1346	
CHBA-3836	ACELERADOR DE MANO	Micrométrico, Universal 3Mts		AC131	3.215	
CHBA-3837	ACELERADOR DE MANO	Micrométrico, Universal 6Mts		AC131	6.215	
CHBA-3838	ACELERADOR DE MANO	Micrométrico, Universal 10Mts		AC131	10.215	
CHESO-4186	SOPORTE COMPUERTA	Chevrolet Suburban Todos 1973-1989 Derecho E Izquierdo	15599489	CO5	490	BP
CHESO-4190	SOPORTE COMPUERTA	Chevrolet Blazer, Jimmy S10,S15 1983-1994 . Gmc Typhoon Derecho E Izquierdo	140441491	CO5	438	BP

CHRYSLER

CHRAC-3717	ACELERADOR	Chrysler		AC79	680	BP
CHRAC-3810	ACELERADOR	Crysler 300 3.5L, Concorde 2.7L 3.2L; Crossfire 3.2L V6 Sohc; Dodge Ram 1500, 2500. 3500 "Magnum" 5.2L - V8 Smpi, 8.0L V10 Mpi 4 Y 5 Velocidades 1994 - 2002	52079351 / 53031504AB / 53031504	AC269	1191	BP
CHRAC-2075	ACELERADOR	Chrysler Acclaim 3.0L A670 & A604 1990 - 91	4459135	AC142	948	BP
CHRA-1723	ACELERADOR	Chrysler Concord Eagle Spirit 1981-88 (Pedido Especial)	8933004532	AC125	440	BP
CHRAC-2220	ACELERADOR	Chrysler Full Cam, Plymouth Ventura		AC75	468	BP
CHRAC-2218	ACELERADOR	Chrysler K 4 Cil. 1982-83	4262821	AC175	988	BP
CHRAC-2219	ACELERADOR	Chrysler K Turbo 4 Cil. 1984-86	4306187	AC175	1306	BP
CHRAC-2178	ACELERADOR	Chrysler Lebaron Y Dodge Omni 2.5L L4 1990; Dodge Truck D Y W 150 - 350 Series Pickups 3.7L L6 1990	5277832	AC142	1113	BP
CHRAC-2110	ACELERADOR	Chrysler Lebaron Turbo 2.2L L4 1989; Dodge Daytona Turbo 2.5L L4 1989 - 92	4300844	AC142	1345	BP
CHRAC-2227	ACELERADOR	Chrysler Neon 1992-96		AC178	760	BP
CHRAC-2072	ACELERADOR	Chrysler Neon R.t 1997	4669698	AC142	758	BP
CHRAC-2071	ACELERADOR	Chrysler Neon R.t 1998 - 1999	4669706	AC142	766	BP

REF. NAVCAR	APLICACIÓN	DESCRIPCIÓN	OEM	ARMADO	LONGITUD (mm)	BP
CHRAC-2215	ACELERADOR	Chrysler Plymouth Voyager 1990-93		AC174	1263	
CHRAC-3811	ACELERADOR	Chrysler Town - Country 3.8L V6 4Speed; Dodge Gran Caravan 3.3L, 3.8L V6 4Speed; Plymouth Twon - Country 3.3L, 3.8L V6 4 Speed 1994 - 1995	4300850	AC174	1277	BP
CHRSC-2128	CABLE SELECTOR CAMBIOS	Chrysler E-Class, Lebaron, New Yorker; Dodge 600, Aries; Plymouth Reliant 2.2L - 2.6L L4 1983	4269896	SC26	889	BP
CHRSC-2127	CABLE SELECTOR CAMBIOS	Chrysler Imperial, Lebaron New Yorker; Dodge Caravan, Spirit; Plymouth Acclaim 2.5L L4 Y 3.0L V6 1991 - 95; Voyager 6V 3.3L 1994	4543047 / 4543046 / 4641012 / 4341013 / 4670136 / 4670135	SC25	892	BP
CHRSC-2121	CABLE SELECTOR CAMBIOS	Chrysler Lebaron Coupe; Dodge Daytona, Pacifica, Shelby T.a 2.2L-2.5L L4 1984-89	4377302 / 4593381AB	SC24	1496	BP
CHRSC-3142	CABLE SELECTOR CAMBIOS	Chrysler Lebaron Le, Gtc, Landan; Dodge Shadow Es, Se, Caravan; Spirit Plymouth Voyager L, Se, Le, Sundance L4-2.5L, V6-3.0L 1990 - 94	4446858 / 450434 / 4377325 / 4504341 / 4504342 / 4641221	SC53	1398	BP
CHRSC-2634	CABLE SELECTOR CAMBIOS	Chrysler Lebaron, Dodge 600 Aries, Plymouth Reliant L4 2.2L-2.5L Engine W/Floor Shift 1986-90	4377303	SC24	1422	BP
CHRSC-2117	CABLE SELECTOR CAMBIOS	Chrysler Lebaron; Dodge Shadow, Spirit 2.2L L4 1991-94; Plymouth Acclaim, Sundance 2.5L L4 1991 - 95	4543042	SC23	1422	BP
CHRSC-4150	CABLE SELECTOR CAMBIOS	Chrysler Dodge Ram 2500 5.9L 2007-2009 / Dodge Ram 3500 6.7L 2007-2009	52107846AH / AJ	SC118	1648	BP
CHRSC-4156	CABLE SELECTOR CAMBIOS	Chrysler Town Y Country V6 3.0L, 3.3L 1997-2000; Dodge Caravan V6 3.0L, 3.3L 1997-2000	4670122	SC122	1135	
CHRSC-4198	CABLE SELECTOR CAMBIOS	Crysler 200 3.6L 2011-2014 / Dodge Avenger 3.5L 2007-2014	5273214AG	SC130	1433	
CHRSC-4213	CABLE SELECTOR CAMBIOS	Chrysler Town & Country 3.5 L 2012... / Dodge Ram Cv 3.6 L 2012...	68080123AE / AF	SC133	1255	
CHRSC-4224	CABLE SELECTOR CAMBIOS	Chrysler Pt Cruiser 2.4L 2001-2010 / Dodge Neon 2.0L 2000-2005	5274750AF	SC134	1416	
CHRCC-3821	CABLE CONTROL Y SELECTOR CAMBIOS	Chrysler Pacifica, Pt Cruiser, Sebring, Town-Country, Voyager	04668268AC	CC41	1227 / 1250	BP
CHRCC-3816	CABLE CONTROL Y SELECTOR CAMBIOS	Chrysler Pt Cruiser 2.4L 4Cyl Dohc 16V Ho Turbo 5-Speed Manual Hd, Gt; Dodge Nitro 4X2 4X4 3.7L, 4.0L V6 Sohc 4 Y 5 -Speed Automatic, 6 Speed Manual 2003 - 2009	04668844AD / 04668844AA / 04668844AB / 04668844AC	CC41	1273 / 1375	BP
CHRCC-3879	CABLE CONTROL CAMBIOS	Chrysler Voyager Se Station Wagon 2.4 L		SC53	1300	BP
CHRCC-3883	CABLE CONTROL CAMBIOS	Jeep Wrangler, Rubicon,Sahara,Deporte,Ilimitado 6 Cyl 3.8L 2008	52126222AC	CC64	912	BP
CHREM-3808	EMBRAGUE	Crysler 300 Awd Rwd 3.6L 5.7L V8 Wt, Cirrus 2.0L 4Cyl 16V, Pacifica Awd 3.5L 24V, Sebring 2.0L L4 Sohc 16V, Town-Country 3.8 V6 Smpi; Dodge Caliber 2.0L Dohc 16V, Durango.... (Reforzada Con Tubo Interno En Nylon)	04593333 / 04593103	EM112	760	BP
CHREM-3135	EMBRAGUE	Chrysler Neon 1991 - 55	4641232 / 4670754	EM76	1057	BP
CHREM-2553	EMBRAGUE	Chrysler Neon L4 2.0I (122) 1996 - 98 (Reforzada Con Tubo Interno En Nylon)	4670400	EM112	808	
CHREM-2288	EMBRAGUE	Chrysler Plymouth Voyager 6 Cil.		EM76	1472	BP
CHREM-3650	EMBRAGUE	Chrysler Pt Cruiser; Dodge Neon; Plymouth Neon L4-2.0L 1999 - 2001 (Reforzada Con Tubo Interno En Nylon)	4668999AC	EM112	840	
CHREM-3809	EMBRAGUE	Chrysler Sebring Automatic Lx, Lx Plus, Lxi, Limited Gtc 2.4L 2.7L 3.0L V6; Dodge Stratus Automatic Se, Sxt 2.4L 2001 - 2004 (Reforzada Con Tubo Interno En Nylon)	04578930AA	EM112	778	BP
CHRFP-3088	FRENO DE PARQUEO	Chrysler Fifth Avenue, Cordoba, Ls, Town & Country, Lebaron Special; Dodge Diplomat Se, Salon, Medallon, Mirada Aspen; Plymouth Gran Fury, Volare, Premier V8-5.2L Delantero 1976 - 89	3699173 / 3766292	FP106	1012	BP
CHRFP-2605	FRENO DE PARQUEO	Chrysler Imperial Yorker Fifth Avenue Intermedio 1990 - 93	4423563	FP3	2386	
CHRFP-2811	FRENO DE PARQUEO	Chrysler Imperial, New Yorker; Dodge Dinasty Trasero Derecho-Izquierdo 1989-93	4423129	FP228	737	BP
CHRFP-2665	FRENO DE PARQUEO	Chrysler Lebaron, Dodge Daytona Trasero Derecho - Izquierdo 1990-95	4423124 / 4423600 / 4423737	FP239	1595	BP

REF. NAVCAR	APLICACIÓN	DESCRIPCIÓN	OEM	ARMADO	LONGITUD (mm)	BP
CHRFP-3019	FRENO DE PARQUEO	Chrysler New Port, New Yorker, Town & Country, Imperial, Dodge Monaco, Polara, Plymouth Grand Fury Trasero Derecho 1972 - 78	3575606	FP311	1982	BP
CHRFP-3731	FRENO DE PARQUEO	Chrysler Pt Cruiser Classic, Couture Edition, Limited, Touring, Gt, Street Cruiser 2.4L L4-Gas Trasero Izquierdo 2003 - 2010	5273965AF	FP363	1750	BP
CHRFP-3064	FRENO DE PARQUEO	Chrysler Sebring; Dodge Stratus L4-2.4L Trasero Izquierdo 2001 - 2005	MR449511	FP314	1766	
CHRFP-2631	FRENO DE PARQUEO	Chrysler Sebrine Sedan & Convertible, Disc Brakes 2001-2006	4764262AC / 4779251AD / 4779251AA / 4779251AB / 4779251AC	FP209	1737	BP
CHRFP-3022	FRENO DE PARQUEO	Chrysler Town & Country, Le Baron, Cordoba, Doge Mirada, Diplomat, Aspen; Plymouth Volaire Trasero Derecho-Izquierdo 1978 - 80	3766233 / 3766350	FP239	1595	BP
CHRFP-2667	FRENO DE PARQUEO	Chrysler Town & Country, Newport, Custon Lebaron; Plymouth Fury; Suburban Barracuda, Dodge Monaco, Polara Trasero Izquierdo 1963-70	24487697	FP224	858	BP
CHRFP-2662	FRENO DE PARQUEO	Chrysler Town & Country, Newport; Custon, Olymouth, Fury, Suburban, Sport; Dodge Monaco, Polara Trasero Derecho 1963-70	2808589	FP224	1820	BP
CHRFP-3725	FRENO DE PARQUEO	Chrysler Town & Country Van; Dodge Caravan, Grand Caravan, Mini Ram Van, Royal Mini R; Dodge Truck Cargo Van Trasero Derecho 2012 - 2014	4779807AC	FP358	2630	BP
CHRFP-3732	FRENO DE PARQUEO	Chrysler Town & Country Van, Dodge Caravan, Grand Caravan, Mini Ram Van, Royal Mini, Dodge Trk Cargo Van Trasero Izquierdo 2012 - 2014	4779806AC	FP362	1346	BP
CHRFP-2757	FRENO DE PARQUEO	Chrysler Town, Country, Lebaron; 400Ls; Lancer, Plymouth Reliant Intermedio 1981-87	3766459 / 3880408	FP3	1870	BP
CHRFP-2600	FRENO DE PARQUEO	Chrysler, Plymouth Satellite, Roadrunner, Gtx, Belvedere, Dodge Coronet Super Bee, R/T, Deluxe, 500 Charger Trasero Derecho 1966 - 70	2805890	FP277	1934	
CHRFP-2663	FRENO DE PARQUEO	Chrysler, Plymouth, Dodge Coronet Delantero 1966-1970	2853518	FP210	2283	
CHRFP-2617	FRENO DE PARQUEO	Chrysler Plimouth Satellite, Road Runner, Cuda; Dodge Coronet, Charger Trasero Derecho-Izquierdo 1971-74	3467944	FP224	878	BP
CHRFP-2626	FRENO DE PARQUEO	Dodge Truck Ram 1500 Pickup Trasero Derecho 2000-2001	52009934AA	FP206	2745	BP
CHRSB-2073	SOBREMARCHA	Chrysler Neon R.t 1997 - 99	5277818	SB29	900	BP
CHRVU-750	VELOC. UNIVERSAL	Chrysler Plymouth Dodge 109" (Pedido Especial)		VZ48	2760	BP
CHRVU-748	VELOC. UNIVERSAL	Chrysler Plymouth Dodge 68" (Pedido Especial)		VZ48	1760	BP
CHRVU-749	VELOC. UNIVERSAL	Chrysler Plymouth Dodge 80" (Pedido Especial)		VZ48	2060	BP
CHRVZ-744	VELOCIMETRO	Chrysler 35" (Pedido Especial)	4312634	VZ48	904	BP
CHRVZ-741	VELOCIMETRO	Chrysler Aspen 59" 1977 (Pedido Especial)	3591189	VZ49	1583	BP
CHRVZ-3622	VELOCIMETRO	Chrysler Cordoba W/Cruise (Upper) 1975; E-Class, Fifth Avenue, Newyorker, Newport, Town & Country W/Cruise (Upper) 1969 - 75	35991191	VZ101	1.029	BP
CHRVZ-2753	VELOCIMETRO	Chrysler Cordoba, Town, Country, Dodge D100-D300 Pickup, Aspen 1969 - 79	4114401 / 3216344	VZ87	2053	
CHRVZ-742	VELOCIMETRO	Chrysler Le Baron 59" 1977 (Pedido Especial)	3591165	VZ50	1583	BP
CHRVZ-743	VELOCIMETRO	Chrysler Pickup D-100 Camión D-300 60" 1975-80 (Pedido Especial)	4085498	VZ48	1560	BP
CHRVZ-2577	VELOCIMETRO	Chrysler, Dodge, Dodge Truck & Plymouth 1981 - 85	4216629	VZ78	2032	BP
CHRVZ-2545	VELOCIMETRO	Chrysler, Dodge, Dodge Truck & Plymouth 1938 - 72	1799427 / 2661745	VZ81	2572	BP
CHRVZ-2660	VELOCIMETRO	Chrysler, Dodge, Dodge Truck & Plymouth 1971 - 80	2927271	VZ82	2559	BP

REF. NAVCAR	APLICACIÓN	DESCRIPCIÓN	OEM	ARMADO	LONGITUD (mm)	BP
DACIA						
DACA-900	ACELERADOR	Dacia Auto - Break 91... Dacia Pick - Up 1400 / 1600 91... / 96...	6000548063	AC99	903	BP
DACC-048	APERTURA CAPOT	Dacia Auto-Break / Pickup 1400 / 1600 1982 / 1991 / 1996	7700621000	CP5	657	BP
DACC-047	CHOKE	Dacia Auto Break/Pickup 1400 1982../1991..	6000039856	CH2	1328	BP
DACC-046	CHOKE	Dacia Pickup 1600 1996...	6000039856	CH2	1815	BP
DACE-225	EMBRAGUE	Dacia 10 Todos (Reforzada Con Tubo Interno En Nylon)	7700568945	EM19	717	BP
DACE-278	EMBRAGUE	Dacia Auto - Break 91... - Pickup 1400 / 1600 1991... / 1996... (Reforzada Con Tubo Interno En Nylon)	7701348399	EM19	775	BP
DACF-045	FRENO DE PARQUEO	Dacia Auto - Break Unico 1991... (Reforzada Con Tubo Interno En Nylon)	6000037285	FP45	2115	BP
DACF-580	FRENO DE PARQUEO	Dacia Pickup 1400 / 1600 Unico 1991.../ 1996... (Reforzada Con Tubo Interno En Nylon)	6000037286	FP120	2355	BP
DACVZ-804	VELOCIMETRO	Dacia Auto-Break-Pick Up 1400 / 1600 82/91/96	6000566837	VZ20	1575	BP
DAEWOO						
DAEA-1690	ACELERADOR	Daewoo Cielo	96144681	AC13	1100	
DAEA-1454	ACELERADOR	Daewoo Cielo 96...	96130368	AC13	789	
DAEA-1463	ACELERADOR	Daewoo Damas-Labo 97...	15910A80D03	AC82	1820	
DAEA-1689	ACELERADOR	Daewoo Espero 1.5L / 2.0L Todos	96184236	AC13	1170	
DAEAC-1978	ACELERADOR	Daewoo Espero 2.0L Sohc 1.8L Dohc 1995...	96143474	AC7	772	BP
DAEA-1688	ACELERADOR	Daewoo Lanos 1.5L / 1.6L 1997...	96351836	AC13	772	
DAEA-1696	ACELERADOR	Daewoo Matiz 1998...	96316840	AC20	1168	
DAEA-1687	ACELERADOR	Daewoo Racer	96143339	AC7	762	
DAEA-924	ACELERADOR	Daewoo Racer 93...	96133339	AC7	758	
DAEA-1132	ACELERADOR	Daewoo Tico 96...	15910A78B00	AC20	848	
DAEAC-4195	ACELERADOR	Camion Daewoo K4def	3221600580	AC323	2726	BP
DAEC-4197	ACELERADOR	Camion Daewoo Ultra Novus	3222100230	AC324	1016	BP
DAEAP-4196	APAGADOR	Camion Daewoo Super Novus, Ultra Novus, Royal Novus	3792500190	AP14	2125	BP
DAECA-2000	APERTURA CAPOT	Daewoo Cielo, Racer 1994 - 99	961686776	CP2	1634	
DAEC-1693	APERTURA CAPOT	Daewoo Lanos 1.5L / 1.6L 1997...	96303301	CP4	1879	
DAEC-1685	APERTURA CAPOT	Daewoo Matiz 1998...	96314531	CP4	1667	
DAEC-1692	APERTURA CAPOT	Daewoo Nubira 1.6L / 2.0L 1997...	96308156	CP9	1735	BP
DAEC-117	APERTURA CAPOT	Daewoo Racer 1993...	96156491	CP2	1643	
DAEC-1455	APERTURA CAPOT	Daewoo Tico 96...	821S178B01	CP4	1524	
DASE-1457	CABLE SELECTOR CAMBIOS	Daewoo Cielo Automático 1996...	96177508	SC9	1078	BP
DASE-1416	CABLE SELECTOR CAMBIOS	Daewoo Damas - Labo 4 Velocidades 1997...	28370A85502	SC4	996	
DAEC-1417	CABLE CONTROL CAMBIOS	Daewoo Damas - Labo 4 Velocidades 97...	28370A80D00	CC7	988	
DAECC-4194	CABLE CONTROL CAMBIOS	Daewoo Novus 6X4	3687300431	CC112	4797	
DAESC-2082	CABLE SELECTOR CAMBIOS	Daewoo Damas 5 Velocidades 1996 - 99	28380A83D00	SC4	996	
DAECC-2081	CABLE CONTROL CAMBIOS	Daewoo Damas 5 Velocidades 1996 - 99	28370A83D00	CC7	1004	
DAESE-1976	CABLE SELECTOR CAMBIOS	Daewoo Espero Automático 1995...	96208468	SC9	1468	BP
DAES-1667	CABLE CONTROL Y SELECTOR CAMBIOS	Daewoo Matiz 2001...	96266622	CC10	1046 / 1048	

REF. NAVCAR	APLICACIÓN	DESCRIPCIÓN	OEM	ARMADO	LONGITUD (mm)	BP
DAECC-1991	CABLE CONTROL Y SELECTOR CAMBIOS	Daewoo Matiz 2002... (Para El Montaje Verifique Que La Pintura Blanca Del Termnal De Cable Quede Hacia Arriba)	96568385	CC11	987 / 1076	
DASE-1153	CABLE SELECTOR CAMBIOS	Daewoo Musso 95... - Korando 96...	3179005701X -L	SC6	882	BP
DACC-1152	CABLE CONTROL CAMBIOS	Daewoo Musso 95... - Korando 96...	3179005701X -C	CC8	844	BP
DAESC-3840	CABLE SELECTOR CAMBIOS	Dobletrouque Daewoo Novus K4def 11L 12 Ton 2012...	33515-05420	SC81	2932	BP
DAEC-1094	CORREDERA ASIENTO	Daewoo Damas - Labo 1997...		CA2	165	BP
DAEE-1136	EMBRAGUE	Daewoo Damas - Labo 1997... (Reforzada Con Tubo Interno En Nylon)	23710A80D10	EM73	2055	
DAEEM-1977	EMBRAGUE	Daewoo Espero 2.0L SohC 1.8L DohC 1995... (Reforzada Con Tubo Interno En Nylon)	90209336A	EM8	1171	BP
DAEE-1456	EMBRAGUE	Daewoo Matiz 98... (Reforzada Con Tubo Interno En Nylon)	96315242	EM164	850	
DAEE-925	EMBRAGUE	Daewoo Racer 93... (Reforzada Con Tubo Interno En Nylon)	90209335	EM162	811	
DAEE-1137	EMBRAGUE	Daewoo Tico 96... (Reforzada Con Tubo Interno En Nylon)	23710A78B10	EM12	715	
DAEF-1517	FRENO DE PARQUEO	Daewoo Damas 4 Velocidades Principal 1997... (Reforzada Con Tubo Interno En Nylon)	54410A85511	FP153	1630	
DAEF-1490	FRENO DE PARQUEO	Daewoo Damas 5 Velocidades Principal 1997... (Reforzada Con Tubo Interno En Nylon)	54410A80C00	FP124	1991	
DAEF-1491	FRENO DE PARQUEO	Daewoo Damas Trasero Unico 97... (Reforzada Con Tubo Interno En Nylon)	54400A85722	FP150	1810	
DAEF-1686	FRENO DE PARQUEO	Daewoo Espero 1.5L / 2.0L Unico Todos (Reforzada Con Tubo Interno En Nylon)	96101579	FP111	1360 / 1773	BP
DAEF-1138	FRENO DE PARQUEO	Daewoo Labo Principal 1997... (Reforzada Con Tubo Interno En Nylon)	54410A85211	FP124	2360	BP
DAEF-1691	FRENO DE PARQUEO	Daewoo Labo Trasero Unico 1997... (Reforzada Con Tubo Interno En Nylon)	54430A85211	FP150	1975	
DAEFP-2046	FRENO DE PARQUEO	Daewoo Lanos 1.5L / 1.6L Trasero Izquierdo 1997... (Reforzada Con Tubo Interno En Nylon)	96230545	FP179	1648	
DAEF-1698	FRENO DE PARQUEO	Daewoo Lanos 1.5L / 1.6L Trasero Derecho 1997... (Reforzada Con Tubo Interno En Nylon)	96245829	FP158	1580	
DAEFP-1886	FRENO DE PARQUEO	Daewoo Matiz Unico 1998... (Reforzada Con Tubo Interno En Nylon)	96316682	FP32	2825	
DAEF-747	FRENO DE PARQUEO	Daewoo Racer - Cielo Unico 93... (Reforzada Con Tubo Interno En Nylon)	1P90235948	FP111	1274 / 1675	
DAEF-1139	FRENO DE PARQUEO	Daewoo Tico Unico 96... (Reforzada Con Tubo Interno En Nylon)	54400A78B00	FP32	3065	
DAESB-2311	SOBREMARCHA	Daewoo Nubira	1036201028	SB11	1013	BP
DASB-1695	SOBREMARCHA	Daewoo Racer - Cielo 1997...	96148773	SB21	675	BP
DAEVZ-1477	VELOCIMETRO	Daewoo Damas - Labo 1997...	34910A80D00	VZ60	2520	
DAEVZ-1496	VELOCIMETRO	Daewoo Espero Automático Todos	96182123	VZ54	1028	BP
DAEVZ-1697	VELOCIMETRO	Daewoo Matiz 1998...	96380527	VZ66	910	
DAEVZ-927	VELOCIMETRO	Daewoo Racer 1993 - 94	96080576	VZ53	1060	
DAEVZ-1096	VELOCIMETRO	Daewoo Racer 1997... Excepto Glx	96182117	VZ53	847	
DAEVZ-1095	VELOCIMETRO	Daewoo Racer 1995 - 96 - Espero 1.5L / 2.0L Todos	96186180	VZ54	887	
DAEVZ-1133	VELOCIMETRO	Daewoo Tico 96...	34910A78B02	VZ71	785	
DAEVZ-1516	VELOCIMETRO	Daewoo Cielo 1997...	96178478	VZ54	1028	

DAIHATSU

DAIA-1411	ACELERADOR	Daihatsu Charade G11 83 - 86	7818087707D	AC111	1054	BP
DAIAC-1837	ACELERADOR	Daihatsu Delta Doble Lanta V-118 1997...	7815087377	AC132	1960	

REF. NAVCAR	APLICACIÓN	DESCRIPCIÓN	OEM	ARMADO	LONGITUD (mm)	BP
DAIA-354	ACELERADOR	Daihatsu F-10 1976 - 77	7818087603	AC91	1175	BP
DAIA-188	ACELERADOR	Daihatsu F-10 1978...	7818087606	AC92	1350	BP
DAIA-189	ACELERADOR	Daihatsu F-20 1978...	7818087605	AC93	1330	
DAIA-1410	ACELERADOR	Daihatsu Feroza F3000 89...	7818087638G	AC111	894	BP
DAICA-1888	APERTURA CAPOT	Daihatsu Feroza 1994		CP9	1923	BP
DAIS-1678	CABLE SELECTOR CAMBIOS	Daihatsu Hi Ace	3354087520	SC7	1244	BP
DAIS-1683	CABLE SELECTOR CAMBIOS	Daihatsu Hi Ace 1986 - 90	3354087512	SC7	1310	BP
DAICC-2186	CABLE CONTROL CAMBIOS	Daihatsu	3843087311	CC17	1777	BP
DAIC-1625	CABLE CONTROL VOLCO	Daihatsu Delta 1984...	3834087305	CV1	1.953	BP
DAIE-270	EMBRAGUE	Daihatsu Charade (Reforzada Con Tubo Interno En Nylon)	3134087534	EM56	2012	BP
DAIE-1097	EMBRAGUE	Daihatsu Charade - Feroza - Rocky 90 (Reforzada Con Tubo Interno En Nylon)	3134087625	EM35	2232	
DAIEM-3186	EMBRAGUE	Daihatsu Charade 1.0L 1988 - 92 (Reforzada Con Tubo Interno En Nylon)	3134090000000	EM129	804	BP
DAIE-191	EMBRAGUE	Daihatsu F-10 Todos (Reforzada Con Tubo Interno En Nylon)	3134087602	EM35	1605	BP
DAIE-192	EMBRAGUE	Daihatsu F-20 1978... (Reforzada Con Tubo Interno En Nylon)	3134087605	EM35	1847	
DAIE-193	EMBRAGUE	Daihatsu F-50 Todos (Reforzada Con Tubo Interno En Nylon)	3134087611	EM35	2445	
DAIEM-1774	EMBRAGUE	Daihatsu Hi Jed 1982 - 86 (Reforzada Con Tubo Interno En Nylon)	3134087537	EM56	2031	BP
DAIEM-3488	EMBRAGUE	Daihatsu Hi Jet 565V 1981 - 86 (Reforzada Con Tubo Interno En Nylon)	31340-87528	EM132	1918	BP
DAIE-1413	EMBRAGUE	Daihatsu Rocky F70 - F75 84 - 89 (Reforzada Con Tubo Interno En Nylon)	3134087614	EM35	2215	BP
DAIEM-4157	EMBRAGUE	Daihatsu Hijet S182 1.0L, 1984-1994	31340-87528	EM56	1910	
DAIF-194	FRENO DE PARQUEO	Daihatsu F-10 Trasero Derecho - Izquierdo Todos (Reforzada Con Tubo Interno En Nylon)	4641087605	FP119	1412	BP
DAIFP-3804	FRENO DE PARQUEO	Daihatsu Terios Okii (J210) 1300 Cc, 1500 Cc, 16V 4X4; Toyota Rush (J210) 1300 K3-Ve 1500 Cc 16V 4X4 Trasero Izquierdo 2006 - 2014 (Reforzada Con Tubo Interno En Nylon)	46430-B4010	FP380	1724	
DAIFP-3805	FRENO DE PARQUEO	Daihatsu Terios Okii (J210) 1300 Cc, 1500 Cc, 16V 4X4 Toyota Rush (J210) 1300 K3-Ve 1500 Cc 16V 4X4 Trasero Derecho 2006 - 2014 (Reforzada Con Tubo Interno En Nylon)	46420-B4010	FP381	1717	
DAIF-195	FRENO DE PARQUEO	Daihatsu F-20 Trasero Derecho - Izquierdo 1978... (Reforzada Con Tubo Interno En Nylon)	4641087605	FP119	1534	
DAIVZ-725	VELOCIMETRO	Daihatsu Delta	8371087327	VZ12	3401	
DAIVZ-726	VELOCIMETRO	Daihatsu Delta	8371087363	VZ12	3323	BP
DAIVZ-1412	VELOCIMETRO	Daihatsu Delta ...1987	8371087605	VZ12	2914	
DAIVZ-762	VELOCIMETRO	Daihatsu F-10 1978...	8371087602	VZ12	2749	BP
DAIVZ-763	VELOCIMETRO	Daihatsu F-20 1978...	8371087603	VZ12	2771	

DFM

DFMAC-3040	ACELERADOR	Dfm Van Carga Mpv 1051 Cc	1108110-01	AC212	1815	
DFMAC-3041	ACELERADOR	Dfm Van Carga Mpv 1300 Cc (Reforzada Con Tubo Interno En Nylon)	1108110-02	AC229	1872	
DFMAP-2450	APERTURA CHAPA	Dfm Van Carga	302P47011301	ACH4	284	BP
DFMCC-3043	CABLE CONTROL CAMBIOS	Dfm Van Carga Mpv 1051 Cc	1703200-01	SC38	907	

REF. NAVCAR	APLICACIÓN	DESCRIPCIÓN	OEM	ARMADO	LONGITUD (mm)	BP
DFMCC-3937	CABLE CONTROL CAMBIOS	Dfm Van Carga Mpv 1300 C.c	1703200-02	CC37	735	BP
DFMSC-3045	CABLE SELECTOR CAMBIOS	Dfm Van Carga Mpv 1051 Cc	1703300-01	CC21	894	
DFMSC-3187	CABLE SELECTOR CAMBIOS	Dfm Van Carga Mpv 1300C.c	1703300-02	CC37	732	
DFMEM-3044	EMBRAGUE	Dfm Van Carga Mpv 1051 C.c (Reforzada Con Tubo Interno En Nylon)	1602110-02	EM123	1753	
DFMEM-3042	EMBRAGUE	Dfm Van Carga Mpv 1300 Cc (Reforzada Con Tubo Interno En Nylon)	1602110-01	EM66	1757	
DFMVZ-3940	VELOCIMETRO	Dfm Van Cargo Mpv 1300 Cc	13503397225	VZ103	2648	
DFSK						
DFSCC-4015	CABLE CONTROL CAMBIOS	Dfsk C31 1.5L 2017...	1703300-EJ01	CC89	862	
DFSCC-4016	CABLE SELECTOR CAMBIOS	Dfsk C31 1.5L 2017...	1703200-EJ01	SC96	784	
DFSCC-4017	CABLE SELECTOR CAMBIOS	Dfsk C37 1.4L 2017...	1703300-CA03	SC95	760	
DFSCC-4018	CABLE CONTROL CAMBIOS	Dfsk C37 1.4L 2017...	1703200-CA03	CC90	834	
DFSEM-4005	EMBRAGUE	Dfsk C31 1.5L 2017... (Reforzada Con Cable Plastificado)	1602110-EJ01	EM149	1800	
DFSAC-4023	ACELERADOR	Dfsk C31 1.5L 2017...	1108110EJO	AC276	1908	
DFSEM-4027	EMBRAGUE	Dfsk C35 1.4L 2017... / Dfsk C37 1.4L 2017... (Reforzada Con Cable Plastificado)	1602110-CA07	EM151	2040	
DODGE						
DODA-1567	ACELERADOR	Chrysler Cordoba 5.2L V8 1981-83; Dodge Aspen 5.2L V8 1980 Dart Super V8 1976-86	4027355	AC77	505	BP
DODA-1568	ACELERADOR	Chrysler Cordoba 5.2L V8 1982; Dodge Aspen 5.2L V8 1976 - 80 Dart V8 1976 - 78	4027358	AC77	495	BP
DODA-1566	ACELERADOR	Chrysler Le Baron 3.7L V6 1978 -83; Dodge Aspen 3.7L V6 1976 - 78 Dart V6 1976 - 86; Plymouth Valiant V6 1976 - 86	4027354	AC77	620	BP
DODA-163	ACELERADOR	Dodge 100 / 300 1970 - 74	4088096	AC75	511	BP
DODA-164	ACELERADOR	Dodge 100 / 300 1975 - 80	4088097	AC75	585	BP
POLA-183	ACELERADOR	Dodge 1500 - Polara 1973 - 78 (Pedido Especial)	71301252	AC76	649	BP
DODA-172	ACELERADOR	Dodge 600 Diesel 1974/81 (Pedido Especial)	4027372	AC77	428	BP
DODA-171	ACELERADOR	Dodge 600 Gasolina 1974/81 (Pedido Especial)	2961343	AC77	673	BP
DODA-1724	ACELERADOR	Dodge A,D & W100 - 350 Series Pickups 5.2L 1980 - 87 - Plymouth Trailduster 5.2L 1980-83	4275940	AC77	695	BP
ALPA-178	ACELERADOR	Dodge Alpine Funda Metálica 1978 - 82 (Pedido Especial)	91391010	AC78	1431	BP
ALPA-177	ACELERADOR	Dodge Alpine 1978 - 82 (Pedido Especial)	91391010	AC78	1431	BP
DODA-1564	ACELERADOR	Chrysler Cordoba - New Yorker - New Port 5.2L - 5.9L 1975 - 80 - Dodge Charger	3698839	AC77	578	BP
DODA-1609	ACELERADOR	Dodge Colt 1.4L -1.6L 1979 - 84; Plymouth Champ 1.4L - 1.6L 1979 - 82	MB011530	AC134	1.105	BP
DODAC-1785	ACELERADOR	Dodge Coronet, Dart Gts V8 1967 - 74	2843749	AC75	515	BP
DODAC-1786	ACELERADOR	Dodge Coronet, Plymouth 6 Cil. 1967-79	2465924	AC75	640	BP
DODA-1584	ACELERADOR	Dodge Truck D100-300 V6 1968-77, Ramcharger 3.7L V6 1978-79; Plymouth Trailduster 3.7L V6 1978-79	3820952	AC75	695	BP

REF. NAVCAR	APLICACIÓN	DESCRIPCIÓN	OEM	ARMADO	LONGITUD (mm)	BP
DODAC-1808	ACELERADOR	Dodge D350 Pickup 1992 - 93	4710361	AC214	665	BP
DODAC-1796	ACELERADOR	Dodge Dart 1976 - 78; Plymouth Valiant 1976 - 78 Automatico	4027373	AC77	520	
DODAC-1791	ACELERADOR	Dodge Dart 5.2L & 5.9L V8 1975, Dart Super Bee V8 1968 - 77; Plymouth Valiant 5.2L & 5.9L V8 1975	2899336	AC75	490	BP
DARA-148	ACELERADOR	Dodge Dart Aspen, Super Bee 8 Cil.1975-86	4027372	AC77	816	BP
DARA-147	ACELERADOR	Dodge Dart Coronet 1975 - 80		AC77	530	BP
DODAC-2209	ACELERADOR	Dodge Dart, Coronet Gts 8 Cil. 1967-74	2843749	AC75	515	BP
DODAC-2221	ACELERADOR	Dodge Dart, K, Plymouth Volare 1979-81	4095320	AC77	516	BP
DARA-146	ACELERADOR	Dodge Dart, Plymouth Valiant 6 Cil. 1968 - 75	2899335	AC75	620	BP
DODAC-2213	ACELERADOR	Dodge Dart, Plymouth Valiant 6 Cil. 1976	4027371	AC77	605	BP
DODAC-2212	ACELERADOR	Dodge Dart, Plymouth Valiant 6 Cil. 1977...	4027374	AC77	645	BP
DODAC-2228	ACELERADOR	Dodge Dart, Plymouth Valiant 6 Cil. 1978	4041518	AC77	490	BP
DODAC-2216	ACELERADOR	Dodge Dart, Plymouth Volare 6 Cil 1979-82	4095320	AC77	762	BP
DODAC-3745	ACELERADOR	Dodge Durango Sxt, Sport, Slit, R/T, Base 5.9L V8-Gas 1998-2003; Dakota Slit, Sport, R/T 5.9L V8-Gas 2002-2003	53031556AB	AC266	1250	BP
DODAC-2225	ACELERADOR	Dodge Magnum, Ram 2500 Fuel Injection, 8 Cil 1994		AC177	943	BP
DODAC-1795	ACELERADOR	Dodge Microbus	4181400	AC77	1200	BP
DODAC-1794	ACELERADOR	Dodge Mónaco V8 1974 - 77	3751544	AC77	560	
DODAC-3711	ACELERADOR	Dodge Ram 1500 St, Laramie, Sport 5.2 L-5.9 L V8-Gas 1996 - 2001; Ram 2500 Base 5.9L V8-Gas 1997 - 2001; Ram 3500 Base 5.9L V8-Gas 1996 - 2001	53031602AB	AC266	1.212	BP
DODAC-2224	ACELERADOR	Dodge Shadow 4 Cil. 1989		AC175	1302	BP
DODAC-2226	ACELERADOR	Dodge Shadow Turbo Fuel Injection 4 Cil. 1991-95	5277825	AC174	1173	BP
CHRAC-1738	ACELERADOR	Dodge St. Regis 5.2L V8 1979-81 - Chrysler Newport & New Yorker 5.2L V8 1979-81	3769123	AC77	580	BP
DODA-1581	ACELERADOR	Dodge Truck A, D, W 100-350 Series Pickups & Ramcharger 5.2L, 5.9 L 1980 - 87	4241224	AC77	675	BP
DODAC-2107	ACELERADOR	Dodge Camión B150-350 Series Pickups 3.7L L6 5.9L V8 - Series Vans 5.2L V8 1989-90	4300846	AC151	1671	BP
DODAC-1789	ACELERADOR	Dodge Truck D & W 100-350 Series Pickup 5.9L V6 & V8 1988 - 91	4405061	AC75	700	BP
DODAC-1800	ACELERADOR	Dodge Truck D100 - 150 Series Pickup V8 1984 - 88	4275939	AC77	720	BP
DODAC-1797	ACELERADOR	Dodge Truck D100 - 300 Series Pickup V8	4104277	AC77	665	BP
DODAC-1790	ACELERADOR	Dodge Truck D100-300 Series Pickups V8 1977-79; Plymouth Trail-duster 5.2L & 5.9L V8 1978-79	4088095	AC75	620	BP
DODAC-1788	ACELERADOR	Dodge Truck D100 - 300 V8 1968 - 77; Dodge / Plymouth A, D & W 100-350 Series Pickups & Ramcharger 5.2L & 5.9L 1974 - 79	3736610	AC75	640	BP
DODAC-2210	ACELERADOR	Dodge Camión D100 6 Cil. 1970-71	2961425	AC75	472	BP
DODAC-2217	ACELERADOR	Dodge Camión D100 6 Cil 1980-81	3418836	AC77	610	BP
DODAC-2222	ACELERADOR	Dodge Camión D150-350 Pickup 6-8 Cil 1987-91	4241224 / 4275940 / 4287535 / 4300978 / 4307573 / 4307913	AC176	665	BP
DODA-1587	ACELERADOR	Dodge Truck D200 - 300 Pickup, Ramcharger 6.6L 1972 - 73	3632818	AC75	696	BP
DODAC-1799	ACELERADOR	Dodge Truck D300 - 350 Series Pickup V8 1984 - 88	4275940	AC77	695	BP
DODAC-1792	ACELERADOR	Dodge Truck D300 V6 1978 - 84	2946700	AC77	685	BP
DODAC-1798	ACELERADOR	Dodge Truck D600 & D300 Series Vans 8V 1975 - 85	3828366	AC77	705	BP

REF. NAVCAR	APLICACIÓN	DESCRIPCIÓN	OEM	ARMADO	LONGITUD (mm)	BP
DODAC-1787	ACELERADOR	Dodge Truck D600 V6 1968 - 74	2828366	AC75	810	BP
DODAC-1793	ACELERADOR	Dodge Truck D600 V6 1975 - 83	3733945	AC77	810	BP
DODAC-2211	ACELERADOR	Dodge Camión Motor Perkins 6 Cil. 1975 - 85	3736946	AC173	863	BP
DODAC-2223	ACELERADOR	Dodge Camión Ramcharger Fuel Injection 8 Cil. 1992-94		AC176	681	
DODAC-2214	ACELERADOR	Plymouth Valiant 8 Cil. 1977-78	4027359	AC77	490	
ALPC-182	APERTURA CAPOT	Dodge Alpine 1978 - 82 (Pedido Especial)	71133000	CP11	2570	BP
DODSB-3675	SOBREMARCHA	Dodge Dakota "Magnum" V8-5.2L 4-5 Speed 1994 - 97; Jeep Grand Cherokee Laredo, Limited, Orvis, Se V8-5.2L 1994 - 97	52079204 / 52078673 / 52079313	SB36	1.571	BP
DODSB-3710	SOBREMARCHA	Dodge Dakota, Durango, Ram 1500, 2500, 3500 "Magnum" V6-V8-3.9L, 5.2L, 5.9L, 8.0L 1997 - 99; Jeep Grand Cherokee V8-4.0L, 5.9L 1998	52104030A	A271	1.566	BP
DODSC-3144	CABLE SELECTOR CAMBIOS	Chrysler-Laser, Lebaron, Town & Country; Dodge-600, Aries, Caravan, Charger, Daytona, Lancer Mini Ram, Omni, Royal Mini Ram, Spirit; Plymouth-Horizon, Reliant, Voyager 1984 - 90 (Long 48")	4419827	SC54	1195	BP
DODSC-2118	CABLE SELECTOR CAMBIOS	Dodge Daytona 2.2L - 2.5L L4 - 3.0L V6 1991 - 95	4670133	SC23	1499	BP
DODCC-3398	CABLE CONTROL Y SELECTOR CAMBIOS	Dodge Neon, L4 2.0L - Plymouth Neon L4 2.0L 95 - 99 / Chrysler Cruiser L4 2.4L 2000 - 06	4641135	CC40	1222 / 1222	BP
DODSC-3143	CABLE SELECTOR CAMBIOS	Chrysler-Laser, Lebaron, Town & Country; Dodge-600, Aries, Caravan, Charger, Daytona, Lancer Mini Ram, Omni, Royal Mini Ram, Shadow; Plymouth-Horizon, Reliant, Sundance, Voyager 1984 - 87 (Long 51")	4419831	SC54	1262	BP
POLE-184	EMBRAGUE	Dodge 1500 - Polara 1973 - 78 (Pedido Especial) (Reforzada Con Tubo Interno En Nylon)	71302180	EM46	1268	BP
DODEM-3087	EMBRAGUE	Dodge Colt - Import 1989 - 94 (Reforzada Con Tubo Interno En Nylon)	MB698993	EM51	1480	BP
DODE-1655	EMBRAGUE	Dodge Dart K, Omni - Plymouth Horizon, Volare 4 Cil. 1982-83 (Corto)	4505539 / 4369592	EM76	1050	BP
DODEM-2286	EMBRAGUE	Dodge Dart K; Plymouth Volera 4 Cil. 1984-86 (Corto)	4369591 / 4377771	EM76	1090	BP
DODE-1666	EMBRAGUE	Dodge Shadow 4 Cil. 1989-90; Plymouth Aries 1981 - 83, Charger, Omni 024, Rampage 1983 (Corto)	4505533 / 4505341	EM76	1085	BP
DODE-1721	EMBRAGUE	Dodge Shadow 5 Vel. 2.2L 1987 - Chrysler Le Baron 5 Vel. 2.2L 1987	4377769	EM76	1050	BP
DODEM-2287	EMBRAGUE	Dodge Spirit, R/T, Phantom 4 Cil. 1992-94	4670754	EM76	1142	BP
DODEM-3096	EMBRAGUE	Dodge Truck Grand Caravan 2Wd 1993	4511098	EM76	1050	BP
DODF-167	FRENO DE PARQUEO	Dodge 100 Principal Todos (Reforzada Con Tubo Interno En Nylon)	3497252	FP252	2200	BP
DODF-166	FRENO DE PARQUEO	Dodge 100 Trasero Izquierdo Todos (Reforzada Con Tubo Interno En Nylon)	3821468	FP97	1390	BP
DODF-165	FRENO DE PARQUEO	Dodge 100 Trasero Derecho Todos (Reforzada Con Tubo Interno En Nylon)	3821469	FP97	1410	BP
POLF-185	FRENO DE PARQUEO	Dodge 1500 - Polara Unico 1973 - 78 (Pedido Especial) (Reforzada Con Tubo Interno En Nylon)	4024225	FP98	2378	BP
DODF-170	FRENO DE PARQUEO	Dodge 300 Principal Todos (Reforzada Con Tubo Interno En Nylon)	3497254	FP99	2690	BP
DODF-169	FRENO DE PARQUEO	Dodge 300 Trasero Izquierdo ...1975 (Reforzada Con Tubo Interno En Nylon)	4204175	FP100	1396	BP
DODF-348	FRENO DE PARQUEO	Dodge 300 Trasero Izquierdo 1975-80 (Reforzada Con Tubo Interno En Nylon)	3821607	FP100	1457	BP
DODF-168	FRENO DE PARQUEO	Dodge 300 Trasero Derecho ...1975 (Reforzada Con Tubo Interno En Nylon)	4204174	FP100	1430	BP
DODF-347	FRENO DE PARQUEO	Dodge 300 Trasero Derecho 1975 - 80 (Reforzada Con Tubo Interno En Nylon)	3821262	FP100	1489	BP

REF. NAVCAR	APLICACIÓN	DESCRIPCIÓN	OEM	ARMADO	LONGITUD (mm)	BP
DODF-173	FRENO DE PARQUEO	Dodge 600 Unico 1974 - 81	3821239	FP101	1759	BP
ALPF-179	FRENO DE PARQUEO	Dodge Alpine Unico 1978 - 82 (Pedido Especial) (Reforzada Con Tubo Interno En Nylon)	41101766	FP102	3225	BP
DODFP-3730	FRENO DE PARQUEO	Dodge Caliber, Jeep Compass, Patriot Trasero Derecho 2007 - 2013	4877016AB	FP364	1575	BP
DODFP-2944	FRENO DE PARQUEO	Dodge Challenger, Plymouth, Baracuda 1970	2996056	FP210	2306	BP
DODF-1424	FRENO DE PARQUEO	Dodge Coronet 11" (Banda) (Bolsa X 10 Unid.)		FP79	301	BP
DARF-154	FRENO DE PARQUEO	Dodge Dart Central 1972/77 (Pedido Especial)	3575584	FP3	2525	BP
DARF-158	FRENO DE PARQUEO	Dodge Dart Central 1978 (Pedido Especial)	3699188 / 3699480	FP103	2266	BP
DARF-162	FRENO DE PARQUEO	Dodge Dart Central 1979/81 (Pedido Especial)	3766231	FP103	1540	BP
DODFP-2693	FRENO DE PARQUEO	Dodge Dart Custom; Plymouth Valiant, Scamp, Duster Trasero Derecho - Izquierdo 1973-75	3580988	FP224	855	BP
DODF-1425	FRENO DE PARQUEO	Dodge Dart Le Baron 10" (Banda) (Bolsa X 10 Unid.)		FP79	300	BP
DARF-152	FRENO DE PARQUEO	Dodge Dart Principal 1970/71 (Pedido Especial) (Reforzada Con Tubo Interno En Nylon)	Q018	FP104	2475	BP
DARF-153	FRENO DE PARQUEO	Dodge Dart Principal 1972/77 (Pedido Especial) (Reforzada Con Tubo Interno En Nylon)	3766058	FP105	1417	BP
DARF-161	FRENO DE PARQUEO	Dodge Dart Principal 1978/81 (Pedido Especial) (Reforzada Con Tubo Interno En Nylon)	3766058	FP106	1052	BP
DARF-149	FRENO DE PARQUEO	Dodge Dart Trasero Izquierdo 1972-77 (Pedido Especial) (Reforzada Con Tubo Interno En Nylon)	3727241	FP97	960	BP
DARF-159	FRENO DE PARQUEO	Dodge Dart Trasero Izquierdo - Derecho 1979/81 (Pedido Especial) (Reforzada Con Tubo Interno En Nylon)	3766232	FP239	1584	BP
DARF-151	FRENO DE PARQUEO	Dodge Dart Trasero Izquierdo 1970/71 (Pedido Especial) (Reforzada Con Tubo Interno En Nylon)	3467941	FP97	867	BP
DARF-156	FRENO DE PARQUEO	Dodge Dart Trasero Izquierdo 1978 (Pedido Especial) (Reforzada Con Tubo Interno En Nylon)	15566232	FP97	779	BP
DARF-150	FRENO DE PARQUEO	Dodge Dart Trasero Derecho 1970-71 (Pedido Especial) (Reforzada Con Tubo Interno En Nylon)	3467942	FP97	1850	BP
DARF-160	FRENO DE PARQUEO	Dodge Dart Trasero Derecho 1972/77 (Pedido Especial) (Reforzada Con Tubo Interno En Nylon)	3727242	FP97	997	BP
DARF-155	FRENO DE PARQUEO	Dodge Dart Trasero Derecho 1978 (Pedido Especial) (Reforzada Con Tubo Interno En Nylon)	3766232	FP107	1615	BP
CHRFP-2618	FRENO DE PARQUEO	Dodge Dart, Coronet, Polara; Plymouth Valiant, Barracuda, Fury Belvedere Trasero Derecho-Izquierdo 1962-66	2401761 / 2448768	FP279	710	BP
DODFP-3150	FRENO DE PARQUEO	Dodge Daytona Pacifica 2004	4683912AC	FP320	3390	BP
DODF-1426	FRENO DE PARQUEO	Dodge Mónaco 9" (Banda) (Bolsa X 10 Unid.)		FP79	268	
DODFP-3066	FRENO DE PARQUEO	Dodge Neon Sxt, Srt-4, Se, R/T L4-2.0L, 2.4L Trasero Izquierdo 2004	4509895AE	FP239	1736	BP
DODFP-3065	FRENO DE PARQUEO	Dodge Neon Sxt, Srt-4, Se, R/T L4-2.0L, 2.4L Trasero Derecho 2004	4509894AE	FP239	1710	BP
DODFP-2945	FRENO DE PARQUEO	Dodge Plymouth Barracuda 1967-69	2534927 / 2823501	FP210	2345	BP
DODFP-3098	FRENO DE PARQUEO	Dodge Plymouth Col Vista L4-2.0L; Dodge Truck D200, W200 Pickup L6-3.7L, V8-5.2L Delantero 1972 - 89	3497255	FP318	3090	BP
DODFP-3740	FRENO DE PARQUEO	Dodge Ram 3500 Cab And Chassis Intermedio 2000 - 2001	52010070AA	FP3	647	BP
DODFP-2946	FRENO DE PARQUEO	Dodge Ram D100 1963-69	2511363	FP279	1073	BP
DODFP-3171	FRENO DE PARQUEO	Dodge Stratus R/T; Chrysler Sebring V6-3.0L Trasero Derecho Coupe 2001 - 05	MR449514	FP286	1797	BP
DODFP-2846	FRENO DE PARQUEO	Dodge Stratus, Chrysler Sebring Trasero Derecho 2001-2004	MR449513	FP286	1771	BP

REF. NAVCAR	APLICACIÓN	DESCRIPCIÓN	OEM	ARMADO	LONGITUD (mm)	BP
DODFP-2734	FRENO DE PARQUEO	Dodge Truck B100,150,1500; B200,250,2500; B300,350,3500 Van 1997	52009033AB	FP236	2622	BP
DODFP-2759	FRENO DE PARQUEO	Dodge Truck B100, B150, B1500, B2500 Van Sport Man Trasero Izquierdo 1993-95	52008165	FP239	1110	BP
DODFP-3021	FRENO DE PARQUEO	Dodge Truck B100, B200 Van Plymouth Truck Pb100, Pb200 Van Trasero Derecho-Izquierdo 1972 - 79	3467928	FP279	1020	BP
DODFP-2978	FRENO DE PARQUEO	Dodge Truck B100, B200 Van Sportsman, Maxi Wagon; Pb100, Pb200 Van Voyager Delantero 1976 - 77 (Reforzada Con Tubo Interno En Nylon)	3879267	FP225	2600	BP
DODFP-2787	FRENO DE PARQUEO	Dodge Truck B100/150/1500 Cb Van; Plymouth Truck Pb100/150 Pb200/250 Van Delantero 1980-83	4116689	FP252	2820	
DODFP-3020	FRENO DE PARQUEO	Dodge Truck B150, B200 Van Delantero 1994	52008243	FP299	2998	BP
DODFP-2758	FRENO DE PARQUEO	Dodge Truck B1500 / B2500 Van, Sportsman Trasero Izquierdo 1995-96	52008979	FP204	1183	BP
DODFP-2821	FRENO DE PARQUEO	Dodge Truck B300/350/3500, Cb300/350; Plymouth Truck Pb300/350 Van Trasero Derecho 1974-80	3491012	FP269	1975	BP
DODFP-2583	FRENO DE PARQUEO	Dodge Truck Dakota Sport, Shelby Trasero Derecho-Izquierdo 1987 - 96	4294360 / 4294385	FP228	850	
DODFP-2845	FRENO DE PARQUEO	Dodge Truck Durango Delantero 1999	5200 964AB / 5200 9646AC	FP240	1618	BP
DODFP-3067	FRENO DE PARQUEO	Dodge Truck Durango V8-4.7L, 5.2L, 5.9L Trasero Izquierdo 2000 - 2002	52009647AD	FP240	829	BP
DODFP-3185	FRENO DE PARQUEO	Dodge Truck Ram 1500 Pickup (1/2 Ton) 2000 - 01	5200 9696AB	FP3	1015	BP
DODFP-3148	FRENO DE PARQUEO	Dodge Truck Ram 1500 Pickup (1/2 Ton), Ram 2500 Pickup (3/4 Ton), Ram 3500 (1 Ton) 2002 - 09	52010067AA	FP3	457	BP
DODFP-3068	FRENO DE PARQUEO	Dodge Truck Ram 1500 Pickup V6-3.9L, V8-5.2L Intermedio 1995 - 2001	52000077AB / 52008861	FP3	453	BP
DODFP-2947	FRENO DE PARQUEO	Dodge Truck Ram 1500, Van 5.2L 318 Cid V8, Van 5.9L 360 Cid V8 1998 - 2000		FP240	1748	BP
DODFP-3069	FRENO DE PARQUEO	Dodge Truck Ram 2500,3500 Pickup Trx4, St, Sport, Laramie L6-5.9L, V8-5.7L Trasero Izquierdo 2003 - 2007	52121101AA	FP263	1505	BP
DODFP-2739	FRENO DE PARQUEO	Dodge Truck Ram 2500-3500 Pickup 200-2001	52009713AA	FP218	1355	BP
DODFP-3415	FRENO DE PARQUEO	Dodge Truck Ram 2500-3500 Pickup L6-5.9L V10-8.0L Intermedio 2000-2001	52010070AB	FP3	607	
DODFP-2820	FRENO DE PARQUEO	Dodge Truck Ramcharger, Plymouth Truck Pb100/150 Van Trailduster Intermedio 1974-93	4032779	FP268	276	BP
DODFP-3974	FRENO DE PARQUEO	Dodge Dakota Se, Le 2.2L, 2.5L L4-Gas Sohc 3.9L V6-Gas Ohv; 5.2L V8-Gas Ohv Trasero Derecho - Izquierdo 1987 - 96	4294383	FP279	854	BP
DODFP-4052	FRENO DE PARQUEO	Dodge Ram 2500 5.7L 2010... / Dodge Ram 3500 6.7L 2010... Principal	55398792AA	FP466	258	
DODFP-4053	FRENO DE PARQUEO	Dodge Ram 1500 5.7L 2014 / Dodge Ram 2500 5.7L 2010-2018 / Dodge Ram 3500 6.7L 2010-2018 Principal	68207613AA	FP424	1705	
DODFP-4054	FRENO DE PARQUEO	Dodge Ram 2500 5.7L 2010... / Dodge Ram 3500 6.7L 2010... Trasero Izquierdo	52121102AB	FP425	1502	
DODFP-4055	FRENO DE PARQUEO	Dodge Ram 2500 5.7L 2010... / Dodge Ram 3500 6.7L 2010... Trasero Derecho	52010294AA	FP426	3013	
DODFP-4077	FRENO DE PARQUEO	Dodge Ram 4500 6.7L 2008-2010 / Dodge Ram 5500 6.7L 2008-2010	52013840AB	FP467	1880	
DODFP-4081	FRENO DE PARQUEO	Dodge Ram 4500 6.7L 2008-2010 / Dodge Ram 5500 6.7L 2008-2010	52013840AD	FP430	1235	
DODFP-4108	FRENO DE PARQUEO	Dodge Ram 1500 5.7 L 2010-2018 . Principal	55398320AC	FP424	1460	BP
DODFP-4109	FRENO DE PARQUEO	Dodge Ram 2500 5.7 L 2013-2018 / Dodge Ram 3500 6.7 L 2013-2018 Principal	68207615AA	FP424	1300	BP
DODSO-3796	SOPORTE COMPUERTA	Dodge Ram 1500, 2500, 3500 Series Pick Up Trasero 2003 - 2008	55276074AC / 5526074AE	CO6	555	BP
DODVZ-738	TACOMETRO	Dodge 600 Largo 67" 1974 - 81	1937240	VZ4	1722	
DODVZ-739	TACOMETRO	Dodge 600 Corto 52" 1974 - 81	659741	VZ4	1342	
DODVZ-715	VELOCIMETRO	Dodge 1500 Polara 1973 - 78 (Pedido Especial)	3519012	VZ44	2008	BP

REF. NAVCAR	APLICACIÓN	DESCRIPCIÓN	OEM	ARMADO	LONGITUD (mm)	BP
DODVZ-714	VELOCIMETRO	Dodge Alpine Grueso 78 - 82 (Pedido Especial)	71432000	VZ21	936	BP
DODVZ-713	VELOCIMETRO	Dodge Alpine Delgado 1978 - 82 (Pedido Especial)	71432000	VZ21	941	BP
DODSO-4185	SOPORTE COMPUERTA	Dodge Dakota 3.7L 1986-2012/ Mitsubishi Raider 3.7L 2006-2009	4352190/4352191/ 55174826/55174827	CO8	440	BP

DONG FENG

DONCC-3935	CABLE CONTROL CAMBIOS	Dong Feng Cummins Ivz 3.8L Carrocería Onix 860 2015...		CC54	2152	BP
DONSC-3936	CABLE SELECTOR CAMBIOS	Dong Feng Cummins Ivz 3.8L Carrocería Onix 860 2015...		SC41	2153	BP

FIAT

FIAAC-1817	ACELERADOR	Fiat 131 Diesel (Bosch) Trans. Auto. 1979... (Reforzada Con Tubo Interno En Nylon)	4473012 / 4378341	AC37	437	BP
FIAA-068	ACELERADOR	Fiat 131 5 Velocidades 1982 - 83 (Pedido Especial) (Reforzada Con Tubo Interno En Nylon)	5960963	AC36	709	BP
FIAA-067	ACELERADOR	Fiat 131 4 Velocidades 1980 - 83 (Pedido Especial) (Reforzada Con Tubo Interno En Nylon)	4408327	AC36	560	BP
FIAA-069	ACELERADOR	Fiat 147 1979 - 83 (Reforzada Con Tubo Interno En Nylon)	4359989	AC37	667	
FIAAC-2862	ACELERADOR	Fiat Duna/Uno Diesel 1.7L; Regata 100 1.6L 1983 - 85 (Reforzada Con Tubo Interno En Nylon)	4468518	AC36	685	BP
FIAA-746	ACELERADOR	Fiat Iveco Turbo Daily 4010 - 4910 - 5912 Todos (Reforzada Con Tubo Interno En Nylon)	93810251	AC38	1083	BP
FIAA-893	ACELERADOR	Fiat Premio 1500 / 1600 93... (Reforzada Con Tubo Interno En Nylon)	7667718	AC39	1230	BP
FIAA-333	ACELERADOR	Fiat Ritmo Regata 1600 (Reforzada Con Tubo Interno En Nylon)	7542417	AC36	558	BP
FIAA-544	ACELERADOR	Fiat Ritmo Regata 2000 (Reforzada Con Tubo Interno En Nylon)		AC36	622	BP
FIAA-070	ACELERADOR	Fiat Topolino 1977 - 81 (Pedido Especial)	1301075	AC41	3280	BP
FIAA-450	ACELERADOR	Fiat Uno - Premio (Pedido Especial) (Reforzada Con Tubo Interno En Nylon)	5963A86	AC37	780	BP
FIAA-855	ACELERADOR	Fiat Uno C, Cs, Furgoneta, Elba Weekend, Fiorino, Mille, Premio 1.5L 1992... (Reforzada Con Tubo Interno En Nylon)	7520131	AC39	1080	
FIAA-507	ACELERADOR	Fiat Uno Cs, Uno Trend 1116Cc 1988...; Duna Tt, Fiorino, Premio, Cs, Pickup 1300Cc 1987... (Reforzada Con Tubo Interno En Nylon)	7665628	AC40	1.059	
FIAAC-1819	ACELERADOR	Fiat Uno S/Cs, Premio S/Sl, Elba Week End 1993... (Reforzada Con Tubo Interno En Nylon)	7521026	AC39	1039	BP
FIAAC-1814	ACELERADOR	Fiat Uno, Fiorino Pickup Todos 1.5L-1.6L 1989-91; Duna 60-70, Uno Cs, Fiorino 1.3L 1987-88 (Reforzada Con Tubo Interno En Nylon)	7606511	AC40	1047	BP
FIAC-512	APERTURA CAPOT	Fiat Premio Cs - Fiorino 1300 1993...	5973151	CP8	1.572	
FIACC-3875	CABLE CONTROL CAMBIOS	Fiat Siena 1.0L - 1.5L, Palio 1.0L - 1.4L, Strada 1.4L 2001...	46800220 / 55261730	CC63	975	BP
FICC-1445	CABLE CONTROL CAMBIOS	Fiat Palio 1300 96...	7078597	CC25	958	BP
FIAC-125	CHOKE	Fiat 147 1979 - 83	4349177	CH3	1110	BP
FIAC-1644	CHOKE	Fiat 147 Pick Up - Panorama - Furgon 76 - 82	7501087	CH3	1167	
FIAO-089	ELEVAVIDRIO	Fiat 125 Polski 1976...	4142620	EL1	2294	BP
FIAEM-2492	EMBRAGUE	Fiat 124 Coupe, Spider 1968-82, 1179Cc - 1438Cc & Spider 2000Cc (Reforzada Con Tubo Interno En Nylon)	4297126	EM104	910	BP
FIAE-630	EMBRAGUE	Fiat 127 Motor 1050 (Reforzada Con Tubo Interno En Nylon)	4395851	EM26	494	BP

REF. NAVCAR	APLICACIÓN	DESCRIPCIÓN	OEM	ARMADO	LONGITUD (mm)	BP
EFIE-831	EMBRAGUE	Fiat 127-900 (Reforzada Con Tubo Interno En Nylon)	4235527	EM96	434	BP
FIAE-072	EMBRAGUE	Fiat 128 Corto 1973... (Reforzada Con Tubo Interno En Nylon)	4264454	EM96	515	BP
FIAE-074	EMBRAGUE	Fiat 131 1980 - 83 (Reforzada Con Tubo Interno En Nylon)	4395749	EM27	1.236	
FIAE-075	EMBRAGUE	Fiat 147 1979 - 83 (Reforzada Con Tubo Interno En Nylon)	4358923	EM26	473	
EFIE-300	EMBRAGUE	Fiat 147 Spazio (Reforzada Con Tubo Interno En Nylon)	1481583	EM26	497	BP
FIAE-717	EMBRAGUE	Fiat Iveco Turbo Daily 4010 - 4910 - 5912 95...	93820871	EM28	1233	
FIAE-515	EMBRAGUE	Fiat Iveco Turbo Daily 4010 ...1994	93809100	EM28	1110	BP
FIAE-1671	EMBRAGUE	Fiat Palio 1.3 1996... (Reforzada Con Tubo Interno En Nylon)	1046740887	EM72	685	
FIAE-1437	EMBRAGUE	Fiat Palio 1600 96... (Reforzada Con Tubo Interno En Nylon)	46740888	EM72	715	BP
FIAEM-2657	EMBRAGUE	Fiat Palio, Siena, Strada 1.3L - 1.6L, Fire / Dodge Ram 700 (Reforzada Con Tubo Interno En Nylon)	46781018	EM118	685	
EFIE-299	EMBRAGUE	Fiat Ritmo Regata 1600 (Reforzada Con Tubo Interno En Nylon)	5967096	EM29	609	BP
EFIE-545	EMBRAGUE	Fiat Ritmo - Regata 2000 (Reforzada Con Tubo Interno En Nylon)	7616775	EM29	670	BP
FIAE-076	EMBRAGUE	Fiat Topolino 1977 - 81 (Reforzada Con Tubo Interno En Nylon)	D1012414	EM30	2062	BP
EFIE-592	EMBRAGUE	Fiat Uno - Elba - Premio 1990 - 92 (Reforzada Con Tubo Interno En Nylon)	7515915	EM31	640	
FIAEM-3827	EMBRAGUE	Fiat Uno Fiorino Bz - Ds 1997... (Reforzada Con Tubo Interno En Nylon)	50007727	EM143	680	BP
FIAE-828	EMBRAGUE	Fiat Uno Cs, Premio 1500 / 1600 91... Fiorino, Elba (Reforzada Con Tubo Interno En Nylon)	7520132	EM31	620	
EFIE-301	EMBRAGUE	Fiat Uno 1987 - 91 (Reforzada Con Tubo Interno En Nylon)	5963181	EM26	634	
FIAEM-2658	EMBRAGUE	Fiat Uno Fire, Duna, Uno, Premio, Elba V8 1.3L 2005 (Reforzada Con Tubo Interno En Nylon)	50017546	EM119	705	BP
FIAF-078	FRENO DE PARQUEO	Fiat 125 Polski Unico 1976... (Reforzada Con Tubo Interno En Nylon)	4169895	FP60	2464	BP
FIAFP-1824	FRENO DE PARQUEO	Fiat 127 Brasil / 127 Panorama, 131 Tf 5M, 131 Transmision Automática 1981 (Reforzada Con Tubo Interno En Nylon)	4362067	FP63	2887	
FIAF-079	FRENO DE PARQUEO	Fiat 128 Unico 1973 - 80 (Reforzada Con Tubo Interno En Nylon)	4661121	FP61	2035	BP
FIAF-081	FRENO DE PARQUEO	Fiat 131 Unico 1980... (Reforzada Con Tubo Interno En Nylon)	4328812	FP62	2880	BP
FIAF-082	FRENO DE PARQUEO	Fiat 147 Unico 1979 - 83 (Reforzada Con Tubo Interno En Nylon)	4362077	FP63	2290	
FIAF-968	FRENO DE PARQUEO	Fiat Iveco Turbo Daily 4010 - 4910 - 5912 Unico Todos (Reforzada Con Tubo Interno En Nylon)	99443476	FP64	2763	BP
FIAF-465	FRENO DE PARQUEO	Fiat Palio Trasero Derecho 1997... (Reforzada Con Tubo Interno En Nylon)	7798268	FP65	1399	BP
EFIF-832	FRENO DE PARQUEO	Fiat Uno - Premio 1500 / 1600 Unico 1993... (Reforzada Con Tubo Interno En Nylon)	7522590	FP63	2827	
FIAFP-1823	FRENO DE PARQUEO	Fiat Uno, Uno Cs, Uno Smart, Duna Weekend, Premio, Elba, Fiorino Todos (Unico) 1984 - 91 (Reforzada Con Tubo Interno En Nylon)	5969735	FP62	2835	BP
FIAFP-4146	FRENO DE PARQUEO	Fiat Uno Way 1.4L 2011... Trasero Izquierdo	51833540	FP456	1412	
FIAFP-4147	FRENO DE PARQUEO	Fiat Uno Way 1.4L 2001... Trasero Derecho	51833538	FP-456	1409	
FIASC-3896	CABLE SELECTOR CAMBIOS	Fiat Siena 1.0L - 1.5L, Palio 1.0L - 1.4L, Strada 1.4L 2001...	46800221 / 55270519	SC112	1070	BP
FISB-617	SOBREMARCHA	Fiat 131 Brava	4343694	SB5	979	BP
FIASB-1826	SOBREMARCHA	Fiat 132 Gls (Argentina), 131 Super	4336833	SB5	1125	
FISB-616	SOBREMARCHA	Fiat Ritmo - Regata	4455865	SB6	1165	BP
FIAVZ-800	VELOCIMETRO	Fiat 125 Polski 1976...	4135444	VZ23	1400	BP

REF. NAVCAR	APLICACIÓN	DESCRIPCIÓN	OEM	ARMADO	LONGITUD (mm)	BP
FAVZ-803	VELOCIMETRO	Fiat 128 1973...	4206815	VZ23	1095	BP
FAVZ-801	VELOCIMETRO	Fiat 131 1980...	4338219 / 5980997	VZ24	1844	
FAVZ-796	VELOCIMETRO	Fiat 147 1979 - 83	4399459	VZ25	887	
FAVZ-799	VELOCIMETRO	Fiat Premio 1500 / 1600 1993...	75158830	VZ24	1099	
FAVZ-1822	VELOCIMETRO	Fiat Ritmo - Regata Tt Todos	4383351 / 5981382	VZ24	1280	BP
FAVZ-802	VELOCIMETRO	Fiat Topolino 1977 - 81	4065742	VZ23	2520	BP
FAVZ-797	VELOCIMETRO	Fiat Tucán 1987 - 91	72240	VZ25	935	BP
FAVZ-798	VELOCIMETRO	Fiat Uno, Premio, Elba, Fiorino, Mille 1991 - 92	75158830	VZ24	1099	
FIAAC-4004	ACELERADOR	Fiat Palio Hb 1.3L 1997...		AC278	1013	
FIAEM-4020	EMBRAGUE	Fiat Uno Way 1.4L 2011... / Fiat Uno Sporting 1.4L 2011... (Reforzada Con Cable Plástico)	55222302 / 55248414	EM152	708	

FORD

EFOA-624	ACELERADOR	Ford Isuzu	0	AC46	1.675	BP
FORAC-3709	ACELERADOR	Ford (Supa F Series)	1C3D-9A758-AA	AC265	2266	BP
FORAC-2239	ACELERADOR	Ford Aerostar Fuel Injection 6 Cil. 1989 (Corto)		AC180	491	BP
FORAC-2025	ACELERADOR	Ford Bronco Motor 300 302 Y 351 1990 - 91	E9TZ9A758P	AC110	1074	BP
FORAC-2706	ACELERADOR	Ford Bronco N & H V8 5.0L W/4 Spd, W/Aod A.f. 1991-93	F1TZ9A758J	AC110	991	BP
FORAC-2504	ACELERADOR	Ford Bronco, F150, F250, F350 Pickups Todos V8 5.0L-5.8L 1993-96; W/3 Spd Tm, W/C6 Trans. Auto., W/E40d Trans.auto. V8 5.0L -5.8L 1991 - 93	F1TZ9A758K	AC110	767	
FORAC-2433	ACELERADOR	Ford Cargo 1721 1991...	YC459C799BA / YC459C799BB	AC208	1726	
FORAC-2077	ACELERADOR	Ford Cargo 815 2002...	2C459C799AB / 2C459C799AA	AC143	1265	
EFOA-471	ACELERADOR	Ford Conquistador - Mustang - Cougar 1982 - 85	E5DZ9A758C	AC42	475	BP
EFOA-1108	ACELERADOR	Ford Corcel 83...	BE1M9A7580	AC43	893	BP
EFOA-1701	ACELERADOR	Ford Corcel II S/Ar Del Rey Pampa 4X2 4X4 1984 - 89	84NU9C799A	AC48	1086	BP
EFOA-830	ACELERADOR	Ford Cortina XI (Ecuador)		AC44	817	
EFOA-1589	ACELERADOR	Ford Country Squire 5.8L 1987-89; Crown Victoria Ltd, Mustang 5.0L-5.8L 1981-86	E1AZ9A758AB	AC43	559	BP
FORAC-3606	ACELERADOR	Ford Country Squire, Crown Victoria, Ltda, Mustang, Thunderbird; Mercury Caper, Cougar, Marquis V8 5.0 L 1983 - 89	E2SZ-9A758-C	AC43	487	BP
FORAC-3609	ACELERADOR	Ford Country Squire, Custom 500, Ltd; Mercury Colony Park, Grand Marquis, Marquis V8 7.5 L 1970 - 78	D7AZ-9A758B	AC43	627	BP
FORAC-1754	ACELERADOR	Ford E150 - 350 Econoline 4.9L V6 1986-89; E250-350 Series Vans 6.9L V8 1983-87	E4UZ9A758A	AC130	1100	BP
FORAC-1755	ACELERADOR	Ford E150 - 350 Series Vans 5.0L V8 1986 - 90 / 5.8L V8 1988 - 90	E8UZ9A758C	AC130	1217	BP
FORAC-2720	ACELERADOR	Ford E250 - E350 Econoline L6 4.9L 1990-91	E9UZ9A758G	AC130	1276	BP
FORAC-2569	ACELERADOR	Ford E-350 Series Vans W/Stripped Chassis 300 (4.9L) 1984-88	E4UZ9A758B	AC42	1289	BP
EFOA-1590	ACELERADOR	Ford Escort, Taurus, Tempo 1.6L 1.9L 2.0L 2.3L 2.5L 1981 - 90 Mercury Ln7, Lynx, Sable, Topaz 1.6L 1.9L 2.0L 2.3L 2.5L 1981 - 87	E2FZ9A758A	AC42	1166	BP
FORAC-2240	ACELERADOR	Ford Escort 1.9L 4 Cil 1994		AC186	932	
EFOA-1526	ACELERADOR	Ford F - Series 100 - 350 L6 4.9L 1987 - 90	E7TZ9A758A	AC45	912	BP
EFOA-1440	ACELERADOR	Ford F-100 1981 - 83	E1TZ9A758B / E0TZ9A758B	AC42	563	BP

REF. NAVCAR	APLICACIÓN	DESCRIPCIÓN	OEM	ARMADO	LONGITUD (mm)	BP
EFOA-1509	ACELERADOR	Ford F-100 F-150 Motor 302 (5.0L) F-150 F-350 Motor 351 W (5.8L) / 400 (6.6 L) - Bronco Motor 351 W (5.8L) / 400 (6.6L) 1979	D9TZ9A758A	AC121	322	BP
EFOA-1630	ACELERADOR	Ford F-100, F-350, Bronco Wagon U-150 Motor 351W 1980	E07Z9A758B	AC45	515	BP
EFOA-1629	ACELERADOR	Ford F-100 F-350 Motor 446 1992-94	F1TZ9A758E	AC45	914	BP
FORAC-2232	ACELERADOR	Ford F-100, 150, 300, 350 8 Cil. 1979-92	E0TD9A758AD-AC	AC42	545	BP
EFOA-399	ACELERADOR	Ford F-150 F-350 Bronco Motor 302-351M 1981 - 85	E1TZ9A758E	AC45	568	
EFOA-1442	ACELERADOR	Ford F-150, 250, 350 Pickup Motor 300, Microbus 8 Cil. 1979-92	E1TZ9A758D	AC42	695	BP
FORAC-2231	ACELERADOR	Ford F-150, 250, 350 Pickup, Microbus 8 Cyl. 1989-93		AC42	1025	BP
FORAC-2486	ACELERADOR	Ford F150, F250, F350 W/Auto Trans. F150, F250, F350 & Bronco L6 4.9L 300 1991-96	F4TZ9A758M	AC110	997	BP
FORAC-2749	ACELERADOR	Ford F250 - F350 Pickup V8 7.5L 1992-96	F1TZ9A758D	AC110	933	BP
EFOA-1441	ACELERADOR	Ford F-350 Motor 5.8L 1992...	F4TZ9A758L	AC110	1083	
FORAC-2241	ACELERADOR	Ford F-350, Triton Pickup 5.4L 8 Cil. 1998-2002	F1TZ9A758AB	AC187	1319	BP
EFOA-615	ACELERADOR	Ford Fairlane 500 - Conquistador Motor 302 Corto	EDAZ9A758A	AC42	563	BP
EFOA-458	ACELERADOR	Ford Fairmont - Zephyr - Conquistador - Cougar	E0BZ9A758B	AC42	660	BP
FORAC-3611	ACELERADOR	Ford Fairmont, Granada, Mustang, Thunderbird; Mercury Caper, Cougar, Zephyr V8 4.2 L, 5.0 L 1981 - 82	E1SZ-9A758-A	AC43	487	BP
FORAC-3610	ACELERADOR	Ford Fairmont, Mustang; Mercury Caper , Marquis, Zephyr La 2.3 L 1983 - 86	E5ZZ-9A758-B	AC43	569	BP
EFOA-948	ACELERADOR	Ford Festiva 93 - 95	F0BZ9A758A	AC33	1103	
KIAA-1003	ACELERADOR	Kia Pride B3 - Ford Festiva 96...	KDX1841660	AC33	1207	
EFOA-1633	ACELERADOR	Ford Fiesta 1.0L / 1.3L 1996...	96FB9C799JF	AC124	1840	
EFOA-1591	ACELERADOR	Ford Gran Torino, Thunderbird 2.3L 3.3L 4.1L 1975-89; Mercury, Capri, Cougar, Marquis 2.3L 3.3L 1983-86	E0DZ9A758A	AC42	802	BP
FORAC-3607	ACELERADOR	Ford Granada, Maverick; Mercury Comet Monarch V8 4.2 L, 5.0L 1975 - 80	E0DZ-9A758-B	AC43	496	BP
FORAC-2721	ACELERADOR	Ford Lincoln, Mercury 1988-91	E9UZ9A758E	AC130	1124	BP
EFOA-398	ACELERADOR	Ford Ltd Motor 200 1983, Fairmont Motor 200 1978 - 83 - Lincoln - Mercury Marquis Motor 200 1983	E0BZ9A758B	AC42	670	BP
EFOA-396	ACELERADOR	Ford Ltd, Custom 500 Motor 302-351 1979-80 - Lincoln - Mercury Marquis, Colony Park Motor 302 1980	E0AZ9A758A	AC42	750	BP
FORAC-3608	ACELERADOR	Ford Ltd, Custom 500; Mercury Grand Marquis V8 5.8 L; 6.6L 1975 - 78	D7AZ-9A758A	AC43	590	BP
EFOA-577	ACELERADOR	Ford Maverick 1970 - 73	DIDZ9A758A	AC42	510	BP
EFOA-459	ACELERADOR	Ford Maverick 1974 - 77	D7DZ9A758A	AC42	687	BP
FORAC-2236	ACELERADOR	Ford Microbus 8 Cil. (Largo)		AC42	1716	BP
FORAC-1950	ACELERADOR	Ford Mustang 3.8L V6 1984-86; Lincoln - Mercury Cougar 3.8L V6 1982-87	E5SZ9A758B	AC43	465	BP
FORAC-1812	ACELERADOR	Ford Mustang Automático 1968 - 69	C9ZZ9A758A	AC79	573	BP
FORAC-3605	ACELERADOR	Ford Mustang V8 5.0 L 1986 - 93	E6SZ-9A758-A	AC43	913	BP
FORAC-2863	ACELERADOR	Ford Orion 1.4L - 1.6L Injection 1986 - 90	86AB9C799AC	AC48	1406	BP
FORAC-2238	ACELERADOR	Ford Ranger 4 Cyl. 1984-88		AC180	864	BP
FORAC-2237	ACELERADOR	Ford Ranger Carburador V6 1984		AC180	434	BP
FORAC-2244	ACELERADOR	Ford Ranger Pickup 6 Cil. 1988-92		AC180	753	BP
EFOA-457	ACELERADOR	Ford Sierra 280 E.s.	85GB9C799FF	AC47	590	BP
EFOA-410	ACELERADOR	Ford Sierra 300 Zephyr 1985 - 89	78GB9C799DE	AC48	1.339	BP

REF. NAVCAR	APLICACIÓN	DESCRIPCIÓN	OEM	ARMADO	LONGITUD (mm)	BP
FORAC-2243	ACELERADOR	Ford Taurus 6 Cil. 1987		AC180	751	
FORAC-2235	ACELERADOR	Ford Topaz 1989-92		AC180	615	BP
FORAC-2233	ACELERADOR	Ford Topaz 4 Cil ...1988	863Y9A7588AA	AC180	450	BP
FORAC-2242	ACELERADOR	Ford Topaz Fuel Injection 4 Cil. 1992		AC180	555	BP
EFOA-1600	ACELERADOR	Ford Truck Aerostar 3.0L 1987 - 88	E79Z9A758A	AC180	543	BP
FORAC-2098	ACELERADOR	Ford Truck E100 - 350 Series Vans 4.0L - 4.9L L6 1974 - 88	D4UZ9A758G	AC42	1040	BP
EFOA-1597	ACELERADOR	Ford Truck E100-350 Series Vans 4.9L V6 1983-89	E3UZ9A758A	AC127	813	BP
EFOA-1594	ACELERADOR	Ford E100-350 Series Vans 4.9L V6 1981-82; F100-350 Series Pickups 4.9L V6 1980-82	E1TZ9A758C	AC45	770	BP
EFOA-397	ACELERADOR	Ford Camión F100-350 Series Pickups - U150 Bronco Wagon 1983 - 86	E3TZ9A758B	AC42	780	
EFOA-1525	ACELERADOR	Ford Truck F150-350 Series Pick Ups & U150 Bronco Wagon Motor 302 & 351 1985-90 - Ranger Motor 122 1987-90	E5TZ9A758A	AC45	1065	BP
EFOA-1596	ACELERADOR	Ford Truck Ranger 2.0L / 2.3L 1983 - 89	E3TZ9A758E	AC123	898	BP
EFOA-1595	ACELERADOR	Ford Truck Ranger 2.2L 1983-84 - Bronco II & Ranger 2.3L 1985-87	E3TZ9A758C	AC123	628	BP
EFOA-1722	ACELERADOR	Ford Trucks F100 - 350 Series Pickups 4.9L 1974 - 79	D4TZ9A758E	AC43	606	BP
FORAC-3906	ACELERADOR	Cable Acc 81/84 Carby		AC275	1528	BP
FORAC-4030	ACELERADOR	Ford Explorer Sport 6.0L 2001 - 2003	2L5Z9A758CA	AC279	967	BP
FORAC-4039	ACELERADOR	Ford Fiesta Power 1.0L 2002... / Ford Ecosport Zetec 1.6L 2003...	2S65-9C799-AC	AC124	995	
FORCA-3399	APERTURA CAPOT	Ford Explorer V6 -4.0L, V8 - 5.0L; Mercury Mountaineer V8 -5.0L 1997	F77Z-16916BA	CP26	2232	
FORCA-3428	APERTURA CAPOT	Ford F-250 Super Duty XI, XII, Lazo, 2006	5C316916AA	CP27	2196	BP
FORCA-2524	APERTURA CAPOT	Ford Festiva Todos		CP7	1557	BP
FORCA-3938	APERTURA CAPOT	Ford (Supa F Series Spares)		CP33	2150	BP
FORCA-4230	APERTURA CAPOT	Ford Focus 2.0L, 2.5L 1998-2013	-	CP36	1985	
FORAP-3783	APERTURA CHAPA	Ford Aerostar Delantero (86 Cm)		ACH7	840	BP
FORAP-3793	APERTURA CHAPA	Ford F150, F250, F350 Series Pick Up 1992 - 98		ACH7	574	BP
FORAP-3781	APERTURA CHAPA	Ford Camta Ranger Mod. 1993 - 07 (62.4 Cm)		ACH6	616	BP
EFOC-238	APERTURA CHAPA	Ford E-150 E-350 Segunda Puerta Pasajeros Largo 1992...	F2UZ15266A46-A	ACH2	483	BP
EFOC-237	APERTURA CHAPA	Ford E-150 E-350 Segunda Puerta Pasajeros Corto 1992...	F2UZ15264A65-A	ACH2	364	BP
FORAP-3792	APERTURA CHAPA	Ford Econoline Puerta Bander Corto (40.6 Cm)		ACH2	395	BP
FORAP-3787	APERTURA CHAPA	Ford Econoline Van 1996 - 2007 Puerta Corrediza Manija (80 Cm)		ACH6	787	BP
FORAP-3786	APERTURA CHAPA	Ford Econoline Van 1996 - 2007 Puerta Lateral Inferior (84 Cm)		ACH2	825	BP
FORAP-3788	APERTURA CHAPA	Ford Econoline Van 1996 - 2007 Puerta Trasera Derecha (82 Cm)		ACH5	815	BP
FORAP-3785	APERTURA CHAPA	Ford Econoline Van Carga 1996 - 2008 Corrediza (27.5 Cm)		ACH2	261	BP
EFOC-236	APERTURA CHAPA	Ford F-150 F-350 Bronco Derecho - Izquierdo 1992...	F3TZ15221A00A	ACH1	575	
FORAP-3790	APERTURA CHAPA	Ford Lobo 3A. Puerta Inferior (82 Cm)		ACH5	815	BP
FORAP-3791	APERTURA CHAPA	Ford Lobo 3A. Puerta Superior (60.5 Cm)		ACH5	595	BP
FORAP-3789	APERTURA CHAPA	Ford Lobo Y Expedition (58 Cm)		ACH6	565	BP
FORAP-3784	APERTURA CHAPA	Ford Super Duty Mod. 1999 - 2007 (53.8 Cm)		ACH2	527	BP
FORAP-3782	APERTURA CHAPA	Ford Windstar (65.6 Cm)		ACH6	642	BP

REF. NAVCAR	APLICACIÓN	DESCRIPCIÓN	OEM	ARMADO	LONGITUD (mm)	BP
FORSC-3695	CABLE SELECTOR CAMBIOS	Ford Series F-250, F-350, F-450, F-550 Super Duty 8 Cyl, 10 Cyl 5.4L 1999	XC3Z-7E395-AA / XC3Z-7E395-CA	SC119	1548	BP
FORSC-1782	CABLE SELECTOR CAMBIOS	Ford Aerostar Motor 3.0L Y 4.0L 1990...	F29A7E395EH	SC17	1596	BP
FORSC-1783	CABLE SELECTOR CAMBIOS	Ford E-150 E-250 E-350 Econoline, Windstar 4.9L, 5.0L, 5.8L Caja E40d 1992...	F2UZ7E395A	SC17	1855	BP
FORSC-3384	CABLE SELECTOR CAMBIOS	Ford Explorer, Ranger 4.0L 1997 - 03, Ranger 2.5L 1998 - 01; Explorer Sport Trac 2001 - 03; Mercury Mountainer 2.5L 1998 - 01	F77Z-7E395-LB	SC17	1294	
FORSC-2993	CABLE SELECTOR CAMBIOS	Ford F-150 4R100 Transmission 1999 - 2003	YL3Z-7E395-AC / F75A-7E395-AD	SC48	1431	BP
FORSC-1781	CABLE SELECTOR CAMBIOS	Ford F-150 6 Cil. 4.9L, 8 Cil. 5.0L 5.8L Transmisión C6 1992 - 96	F3TA7E395EA	SC17	1496	
FORSC-2994	CABLE SELECTOR CAMBIOS	Ford F-150, F-250 4R70w Transmission 1997 - 99	F85Z-7E395-BA	SC48	1330	BP
FORSC-2995	CABLE SELECTOR CAMBIOS	Ford F-150, F-250 4R70w Transmission 1999 - 2003	YL3Z-7E395-BA	SC48	1330	BP
FORSC-1780	CABLE SELECTOR CAMBIOS	Ford F-150 F-250 F-350 Bronco 4.9L 5.8L 7.3L 7.5L Caja E40d Electrónica 1992...	F5TZ7E395A	SC17	1391	
FORSC-3168	CABLE SELECTOR CAMBIOS	Ford Mustang Lx, Gt, Svo, L, Ltd; Mercury Capri L4-2.3L, V6-3.8L, 5.0L 40D Trans 1984 - 93	E4Z7-7E395A / E6ZZ-7E395A	SC64	3265	BP
FORSC-2836	CABLE SELECTOR CAMBIOS	Ford F-150	1C3D7E395CB	SC17	1.698	BP
FORSC-3474	CABLE SELECTOR CAMBIOS	Ford Series F-250, F-350, F-450, F-550 Super Duty V8-5.4L, 6.8L 1999 - 2004	XC3Z-7E395-AB-DA-DB-EA	SC119	1508	BP
FORSC-3713	CABLE SELECTOR CAMBIOS	Ford F-150 Lincoln Mark Lt V8-5.4L 2005 - 2008	5L3Z-7E395-AA	SC71	1239	BP
FORSC-3721	CABLE SELECTOR CAMBIOS	Ford Sportrac Explorer Xlt 4X4 2006	7L2P-7E395-BA	SC72	1131	BP
FORSC-3853	CABLE SELECTOR CAMBIOS	Ford F-150, Lobo V8-4.6L, 5.4L Trans Automatica 4R75-W 2003 - 2005	4L3Z-7E395-BA	SC82	1232	BP
FORSC-4022	CABLE SELECTOR CAMBIOS	Ford F150 4.6L, 5.4L 2004...	4L3Z-7E395-CA	SC97	1125	
FORSC-3714	CABLE SELECTOR CAMBIOS	Ford Explorer Xls, Xlt, Limited, Eddie Bauer, Mercury Mountaineer V6-4.0 L, V8 - 4.6L Gasolina 2002 - 2005	1L2Z-7E395-AC	SC72	1225	BP
FORSC-3932	CABLE SELECTOR CAMBIOS	Ford Expedition 1999	F75A-7E395-AD	SC48	1431	BP
FORSC-3983	CABLE SELECTOR CAMBIOS	Ford Taurus, Duratec, Flex, Vulcano, Se, Sele 3.0L 1997 - 2007	2F1Z7E395AA	SC90	1138	BP
FORSC-4012	CABLE SELECTOR CAMBIOS	Ford Crown Victoria 4.6L 2008 - 2011. / Lincoln Town Car 4.6L 2006 - 2011	6W1Z-7E395-A	SC93	2121	
FORSC-4013	CABLE SELECTOR CAMBIOS	Ford Crown Victoria 4.6L 1996 - 2002. / Lincoln Town Car 4.6L 1996 - 2002	F8AZ-7E395-BA	SC94	1729	
FORSC-4028	CABLE SELECTOR CAMBIOS	Ford Taurus V6 3.0L 2001 - 2007 / Mercury Sable 3.0L 2001 - 2004	6F1Z7E395A	SC101	1023	BP
FORSC-4037	CABLE SELECTOR CAMBIOS	Ford F-150 4.2L, 4.6L 2005 - 2008 / Lincoln Mark Lt 3.5L 2010 - 2014	5L3Z-7E395-BA	SC103	1138	
FORSC-4041	CABLE SELECTOR CAMBIOS	Ford F-150 V6 2.7L, 3.0L, 5.0L 2015 - 2018	FL3Z7E395E	SC104	1155	BP
FORSC-4044	CABLE SELECTOR CAMBIOS	Ford Ranger V6 2.3L 2005...	5L5Z-7E395-A	SC105	1293	BP
FORSC-4067	CABLE SELECTOR CAMBIOS	Ford Taurus 2003-2004 / Mercury Sable 2003-2004	4F1Z-7E395-AA	SC110	1067	BP
FORSC-4060	CABLE SELECTOR CAMBIOS	Ford F-250, F-350, F-450, F-550, 6.8L 2011-2016	DC3Z-7E395-A	SC106	1429	
FORSC-4154	CABLE SELECTOR CAMBIOS	Ford F150 4.6L, 5.4L 2005-2007	5L3P7E395BC	SC103	1137	

REF. NAVCAR	APLICACIÓN	DESCRIPCIÓN	OEM	ARMADO	LONGITUD (mm)	BP
FORSC-4165	CABLE SELECTOR CAMBIOS	Ford F-250 V8 5.4l 2008-2010 / Ford F-350 Super Duty V10 6.4l 2008-2010	7C3Z7E395C	SC125	1360	
FORSC-4178	CABLE SELECTOR CAMBIOS	Ford Ecosport 2.0l 2006-2012 Automatica	7N157E395AB	SC127	1632	
FORSC - 4189	CABLE SELECTOR CAMBIOS	Ford F-150 Platinum V8 3.3l, 3.5l, 5.0l 2015-2018	FL3Z-7E395-D	SC128	1379	
FORCC-4024	CABLE CONTROL Y SELECTOR CAMBIOS	Ford Ecosport 4x4 2.0l 2010 -2012	AN157E395AA	CC83	1171 / 1159	
FORCC-4006	CABLE CONTROL Y SELECTOR CAMBIOS	Ford Fiesta / Ford Ecosport 4x2 2003 - 2009	2S65-7E395-BA/ 2S65-7E395-BD/ 2S65-7E395-BB/ 2S65-7E395-BE	CC93	1707 / 1515	
FORCC-4038	CABLE CONTROL Y SELECTOR CAMBIOS	Ford Ecosport 4x4 2.0l 2004 - 2009	2N157E395AB / 9N157E395AE	CC93	1126 / 1191	
FORCC-4045	CABLE CONTROL Y SELECTOR CAMBIOS	Corresponde A Forcc-4038				
FOREM-2481	EMBRAGUE	Ford Aspire 1.3l 1994 - 97 (Reforzada Con Tubo Interno En Nylon)	F4BZ7K553A	EM24	723	BP
EFOE-302	EMBRAGUE	Ford Del Rey - Corcel (Reforzada Con Tubo Interno En Nylon)	BDM07K553A	EM32	785	
EFOE-573	EMBRAGUE	Ford Escort - Orion Todos (Pedido Especial) (Reforzada Con Tubo Interno En Nylon)	84AB7K553AA	EM33	1.355	BP
FOREM-2284	EMBRAGUE	Ford Fairmont, Mustang 8 Cil.		EM99	1479	BP
EFOE-1710	EMBRAGUE	Ford Fairmont, Mustang Motor 140 2.3l 1979-80 - Mercury Zephyr Motor 200 1978	D9BZ7K553F	EM75	1020	BP
FOREM-2282	EMBRAGUE	Ford Fairmont, Mustang, Pinto, Granada 4 Cil.		EM97	1042	BP
FOREM-2283	EMBRAGUE	Ford Fairmont, Mustang, Pinto, Granada 6 Cil.		EM98	1303	BP
FOREM-3773	EMBRAGUE	Ford Fairmont; Mustang; Mercury Capri, Zephyr V8-5.0 L 1979	D9BZ-7K553 / D9ZZ-7K553	EM140	1430	BP
EFOE-949	EMBRAGUE	Ford Festiva 93... (Reforzada Con Tubo Interno En Nylon)	8BZTK553A	EM24	680	
EFOE-1648	EMBRAGUE	Ford Fiesta Todos (Reforzada Con Tubo Interno En Nylon)	92FB7K553AA	EM83	648	
FOREM-3118	EMBRAGUE	Ford Merkur Xr4ti L4-2.3l 1985 - 89 (Reforzada Con Tubo Interno En Nylon)	E5RY-7K553-A	EM34	1578	
FOREM-2635	EMBRAGUE	Ford Mustang 2.0l 1983-93	E6ZZ7535A	EM121	39	BP
FOREM-3138	EMBRAGUE	Ford Mustang 3.8l 1996 - 2003 (Reforzada Con Tubo Interno En Nylon)	76ZZ-7535-BA / XR3Z-7K553-AA / F6ZZ-7535-BA	EM77	1545	BP
EFOE-1712	EMBRAGUE	Ford Mustang 5 Vel. 2.3l 1983-89 - Lincoln-Mercury Capri 5 Vel. 2.3l 1983 - 86 (Reforzada Con Tubo Interno En Nylon)	E3S27K553B	EM77	1500	BP
FOREM-1836	EMBRAGUE	Ford Mustang 5.0l 1979 - 95 (Cable Y Funda Ajustable) (Cable Acero Inoxidable Extra Suave)		EM87	1600	BP
FOREM-1764	EMBRAGUE	Ford Mustang 5.0l 1979 - 95 Cable Ajustable	E4ZZ7K553A / E2ZZ7K553C	EM80	1600	BP
EFOE-1711	EMBRAGUE	Ford Mustang 5.0l V8 1982 - 93; Lincoln - Mercury Capri 5.0l V8 1982 - 86 (Reforzada Con Tubo Interno En Nylon)	E4ZC7K553A	EM77	1463	BP
FOREM-1838	EMBRAGUE	Ford Mustang Engine 280 V8 4.6l 1996 - 2003 (Reforzada Con Tubo Interno En Nylon)	XR3Z7535CA	EM82	1759	BP
FOREM-1765	EMBRAGUE	Ford Mustang Gt, Bullitt, Cobra 1996 - 2003 (Cable Ajustable)	XR3Z7K553BA / F7ZZ7K553AA / F6ZZ7535AA	EM82	1823	BP
FOREM-1835	EMBRAGUE	Ford Mustang Gt, Bullitt, Cobra 1996 - 2003 (Cable Y Funda Ajustable) (Cable Acero Inoxidable Extra Suave)		EM86	1823	BP
FORE-1731	EMBRAGUE	Ford Mustang V8 5.0l 1992-95 (Reforzada Con Tubo Interno En Nylon)	F4ZZ7K553A	EM77	1540	BP
EFOE-1631	EMBRAGUE	Ford Taurus 3.8l 1992 - 94 - Mercury Sable 3.8l 1992-94 (Reforzada Con Tubo Interno En Nylon)	E9DZ7K553A	EM71	728	BP

REF. NAVCAR	APLICACIÓN	DESCRIPCIÓN	OEM	ARMADO	LONGITUD (mm)	BP
EFOE-473	EMBRAGUE	Ford Sierra 300 (Reforzada Con Tubo Interno En Nylon)	88BB7K553	EM34	1365	BP
EFOE-472	EMBRAGUE	Ford Sierra Xr41 (Reforzada Con Tubo Interno En Nylon)	83BB7K553FH	EM34	1287	BP
FOREM-2285	EMBRAGUE	Ford Taurus 4 Cil. 1988 (Reforzada Con Tubo Interno En Nylon)		EM71	795	BP
FOREM-2280	EMBRAGUE	Ford Topaz 1983-86 (Plastico) (Reforzada Con Tubo Interno En Nylon)		EM71	645	
FOREM-2281	EMBRAGUE	Ford Topaz, Escort 4 Cil. 1981-90 (Reforzada Con Tubo Interno En Nylon)	E3FZ7K553AB	EM71	662	BP
FOREM-1769	EMBRAGUE	Ford Mustang (Cable Ajustable)		EM81	1539	BP
EFOF-1706	FRENO DE PARQUEO	Ford Bronco F-150 / F-350 Principal 1992-96 / 1992-98 (Reforzada Con Tubo Interno En Nylon)	F2TZ2853A	FP458	1132	
FORFP-3707	FRENO DE PARQUEO	Ford Bronco, F-150 Trasero Izquierdo 1987 - 91 (Reforzada Con Tubo Interno En Nylon)		FP369	1503	BP
FORFP-2671	FRENO DE PARQUEO	Ford Bronco Wagon, Roadster Delantero 1966-1974	C6TZ - 2853F / D6TZ - 2853A	FP231	1312	BP
FORFP-2608	FRENO DE PARQUEO	Ford Bronco Wagon, Roadster Trasero Izquierdo 1966-74	C6TZ-2A635-B / C6TZ-2A635-D	FP224	1247	
FORFP-2672	FRENO DE PARQUEO	Ford Bronco Wagon, Roadster Trasero Derecho 1966-1974	C1PZ2A753F / C1PZ2A733B / C6TZ2A635C	FP224	1510	BP
FORFP-2678	FRENO DE PARQUEO	Ford Cougar, Thunderbird Trasero Derecho 1987-88	E7SZ-2A635B / E7SZ-2A635D	FP217	2715	BP
FORFP-3152	FRENO DE PARQUEO	Ford Crown Victoria Cng W/Long Wb 2002	2W7Z2A635-BA	FP287	2247	BP
FORFP-3101	FRENO DE PARQUEO	Ford Crown Victoria V8-4.6l Trasero Derecho-Izquierdo 2002	2W7Z2A635-AA	FP287	2205	
FORFP-2826	FRENO DE PARQUEO	Ford Crown Victoria, Lincoln Town Car, Mercury Grand Marquis, Marauder Delantero 2003-2004	3W1Z-2853-AA	FP459	1400	BP
FORFP-2812	FRENO DE PARQUEO	Ford Crown Victoria; Mercury Grand Marquis 2003-2008	4W7Z2A635AA	FP239	1807	BP
FORFP-2823	FRENO DE PARQUEO	Ford Crown Victoria, Mercury Grand Marquis Trasero Izquierdo 1996-97	F6AZ-2A635-AD / F7AZ-2A635-CA	FP273	2165	BP
EFOF-586	FRENO DE PARQUEO	Ford E-100 E-150 Trasero Derecho 1980-91 (Reforzada Con Tubo Interno En Nylon)	E0TZ2A635E	FP71	1.463	BP
EFOF-629	FRENO DE PARQUEO	Ford E-250 E-350 Trasero Izquierdo 1980 - 91 (Reforzada Con Tubo Interno En Nylon)	E7UZ2A635D	FP66	1662	BP
EFOF-637	FRENO DE PARQUEO	Ford E-250 E-350 Trasero Izquierdo 1992-95 (Reforzada Con Tubo Interno En Nylon)	F2UZ2A635E	FP66	1315	BP
EFOF-628	FRENO DE PARQUEO	Ford E-250 E-350 Trasero Derecho 1980 - 92 (Reforzada Con Tubo Interno En Nylon)	E7UZ2A635C	FP66	1370	BP
EFOF-603	FRENO DE PARQUEO	Ford E-250 E-350 Trasero Derecho 1992/95 (Reforzada Con Tubo Interno En Nylon)	F2UZ2A635F	FP66	2.473	BP
EFOF-764	FRENO DE PARQUEO	Ford E-350 Intermedio 92 - 96	F2UZ2A793A	FP67	790	BP
FORFP-2674	FRENO DE PARQUEO	Ford E350 Gasolina Trasero Derecho 1992-96	F2UZ-2A635E / F5UZ-2A635E	FP214	2480	BP
FORFP-2629	FRENO DE PARQUEO	Ford Truck E350, Super Wagon Delantero 1984-91	E4TZ2853K	FP208	4155	BP
FORFP-2825	FRENO DE PARQUEO	Ford Escort, Xz2, Mercury Tracer Trasero Izquierdo 1997-2003	F7CZ-2A635-AD	FP275	1400	BP
FORFP-4183	FRENO DE PARQUEO	Ford Ecosport 2.0l 2004 - 2012 Trasero Derecho E Izquierdo	6N15-2A603-AD	FP478	1555 / 1568	
FORFP-2867	FRENO DE PARQUEO	Ford F100 Largo Trasero Izquierdo 1981 - 91 (Reforzada Con Tubo Interno En Nylon)	85TR2A635C	FP100	1.326	BP
EFOF-620	FRENO DE PARQUEO	Ford F-100 Principal 73 - 79 (Reforzada Con Tubo Interno En Nylon)	D6TZ2853B	FP68	2332	BP
EFOF-619	FRENO DE PARQUEO	Ford F-100 Trasero Izquierdo 73-79 (Reforzada Con Tubo Interno En Nylon)	D6TZ2A635D	FP70	1674	BP
EFOF-618	FRENO DE PARQUEO	Ford F-100 Trasero Derecho 73 - 79 (Reforzada Con Tubo Interno En Nylon)	D6TZ2A635C	FP69	1490	BP

REF. NAVCAR	APLICACIÓN	DESCRIPCIÓN	OEM	ARMADO	LONGITUD (mm)	BP
EFOF-1427	FRENO DE PARQUEO	Ford 150 (Banda) (Bolsa X 10 Unid.)		FP136	282	BP
EFOF-752	FRENO DE PARQUEO	Ford F-150 Intermedio 92 - 96	F5T2A793LA	-	907	BP
EFOF-969	FRENO DE PARQUEO	Ford F-150 Intermedio 92 -96	F5T2A793MA	FP67	1324	BP
EFOF-623	FRENO DE PARQUEO	Ford F-150 Principal 80 - 87 (Reforzada Con Tubo Interno En Nylon)	E0T2853K	FP72	1819	BP
EFOF-622	FRENO DE PARQUEO	Ford F-150 Trasero Izquierdo 80 - 87 (Reforzada Con Tubo Interno En Nylon)	E0T2A635K	FP69	1515	
EFOF-621	FRENO DE PARQUEO	Ford F-150 Trasero Derecho 80 - 87 (Reforzada Con Tubo Interno En Nylon)	E0T2A635J	FP71	2342	
FORFP-2623	FRENO DE PARQUEO	Ford F150, F250, Super Cab, Expedition Delantero 1996-99	F75Z-2853-AA	FP459	1684	BP
FORFP-2951	FRENO DE PARQUEO	Ford F250 1961 - 64	C1TT-2853-AA	FP255	2033	BP
FORFP-2952	FRENO DE PARQUEO	Ford F250 1965 - 66	C5TZ-2853-D / CTZ-2853-P	FP255	2475	BP
EFOF-1478	FRENO DE PARQUEO	Ford F250 F350 97... (Banda) (Bolsa X 10 Unid.)	C7TZ2041C	FP141	332	
FORFP-2676	FRENO DE PARQUEO	Ford F-250, F-250 Super Cab Gasolina Delantero 1997-99	F75Z2853GA / F85Z2853AA	FP216	2336	BP
EFOF-1124	FRENO DE PARQUEO	Ford F-350 Intermedio 92 - 98	F6TZ2A793JA	FP67	1471	BP
EFOF-636	FRENO DE PARQUEO	Ford F-350 Trasero Izquierdo 80 - 94 (Reforzada Con Tubo Interno En Nylon)	F2TZ2A635H	FP66	1600	
EFOF-736	FRENO DE PARQUEO	Ford F-350 Trasero Derecho 80 - 94 (Reforzada Con Tubo Interno En Nylon)	F2TZ2A635G	FP66	2420	
FORFP-2996	FRENO DE PARQUEO	Ford Fairlane 500 5.8l 352 Cid V8 1966	C60Z-2853-A	FP232	1120	BP
EFOF-1428	FRENO DE PARQUEO	Ford Fairmont Zephyr 9" (Banda) (Bolsa X 10 Unid.)		FP136	211	BP
FORFP-2864	FRENO DE PARQUEO	Ford Fairmont, Zephir Cougar, Granada Todos Delantero	D8B22854	FP247	1109	BP
FORFP-2948	FRENO DE PARQUEO	Ford Falcon 1961 - 65	C1DD-2853-C	FP305	1284	BP
FORFP-2788	FRENO DE PARQUEO	Ford Falcon, Futura Trasero Derecho - Izquierdo 1966-70	C6DZ2A635B	FP253	4310	BP
KIAF-1148	FRENO DE PARQUEO	Kia Pride B3 / Ford Festiva Unico 96... / 93... (Reforzada Con Tubo Interno En Nylon)	KK15344150	FP146	2185	BP
FORFP-2953	FRENO DE PARQUEO	Ford Galaxia 500 1962 - 64	C3AZ-2A635-B	FP224	2018	BP
FORFP-2847	FRENO DE PARQUEO	Ford Lincoln Continental Dohc Delantero 1997-98		FP282	1090	BP
FORFP-2760	FRENO DE PARQUEO	Ford Lincoln Mark Series Viii Lsc Delantero 1993-98	F3SZ2853A	FP240	751	BP
FORFP-2822	FRENO DE PARQUEO	Ford Lincoln Mark V Trasero Derecho 1977-79	D8LY-2A635-A	FP267	2149	
FORFP-2848	FRENO DE PARQUEO	Ford Lincoln Town Car Trasero Izquierdo 2001-2002	2W1Z 2A635-EA	FP287	2128	BP
FORFP-3073	FRENO DE PARQUEO	Ford Lincoln Town Car Signature, Executive, Cartier V8-4.6l Trasero Izquierdo 1998 - 99	2W1Z-2A635-FA / F8VZ-2A635-CB / XW1Z-2A635-BA / YW1Z-2A635-DA	FP239	2195	BP
FORFP-2675	FRENO DE PARQUEO	Ford Lincoln Mark VIII, Lsc Mark VIII Gasolina Trasero Derecho - Izquierdo 1993- 1998	F3SZ-2A635A(B) / F6SZ-24635B	FP215	616	BP
EFOF-1430	FRENO DE PARQUEO	Ford Ltd - Bronco - Jeep 11" (Banda) (Bolsa X 10 Unid.)		FP136	280	BP
EFOF-1429	FRENO DE PARQUEO	Ford Ltd Conquistador - F100 (Banda) (Bolsa X 10 Unid.)		FP136	304	BP
FORFP-3089	FRENO DE PARQUEO	Ford Ltd; Galaxie 500xl; Custom 500; Country Squiere, Sedan; Mercury Monterey, Montclair L6-2.8l, 3.9l; V8-4.7l, 5.8l 6.4l, 7.0l Trasero Izquierdo 1965 - 66	C5AZ2A635B	FP224	2208	BP
FORFP-3092	FRENO DE PARQUEO	Ford Maverick, Mercury Comet L6-3.3l, 4.1l; V8-5.0l Trasero Izquierdo 1975 - 77	D5DZ2A635D / D7DZ2A635D	FP472	1463	BP
FORFP-2630	FRENO DE PARQUEO	Ford Mercury Cougar Rear Disc Brakes 1999-2002	F8RZ-2A635-FA	FP206	1466	BP
FORFP-2625	FRENO DE PARQUEO	Ford Mercury Grand Marquis, Crown Victoria S, Lx Trasero Izquierdo 1995	F5AZ-2A635-B	FP205	2174	BP
FORFP-2815	FRENO DE PARQUEO	Ford Mercury Marquis, Brougham, Ltd, Country, Custom 500, Monterrey Delantero 1974-78	D4AZ2853A / D6AZ2853A	FP255	646	BP

REF. NAVCAR	APLICACIÓN	DESCRIPCIÓN	OEM	ARMADO	LONGITUD (mm)	BP
FORFP-3697	FRENO DE PARQUEO	Ford Mustang 2005 - 2013 (Corto)	GR3Z-2A635-A	FP355	1469	BP
FORFP-3698	FRENO DE PARQUEO	Ford Mustang 2005 - 2013 (Largo)	GR3Z-2A635-B	FP355	1820	BP
FORFP-2790	FRENO DE PARQUEO	Ford Mustang Grande, Mercury Cougar Xr-7 Trasero Derecho 1968-70	C9Z2A635C	FP224	3372	BP
FORFP-2789	FRENO DE PARQUEO	Ford Mustang Grande, Mercury Cougar Xr-7 Trasero Izquierdo 1968-70	C8Z2A635C	FP224	730	BP
FORFP-2588	FRENO DE PARQUEO	Ford Mustang L, Gt, Lx; Mercury Capri Trasero Derecho - Izquierdo 1983-93	E3Z2-2A635-A / E5Z2-2A635-A	FP243	1704	
FORFP-2465	FRENO DE PARQUEO	Ford Mustang Trasero 1966 (Reforzada Con Tubo Interno En Nylon)		FP197	4052	BP
FORFP-2466	FRENO DE PARQUEO	Ford Mustang 2.8l, 3.3l, 4.3l, 4.7l, Gasolina Trasero Derecho - Izquierdo 1964-65	C5Z2A635C / C5Z2A635D	FP123	2018	BP
FORFP-2761	FRENO DE PARQUEO	Ford Mustang Svo Trasero Derecho - Izquierdo 1984-86	E4Z2A635A	FP241	1743	BP
FORFP-2614	FRENO DE PARQUEO	Ford Mustang, Grande Mach I; Mercury Cougar, Xr-7 Cobra Jet Delantero 1968-70	C9Z2-2853-A	FP280	1142	BP
FORFP-2762	FRENO DE PARQUEO	Ford Mustang, Machi, Grande Mercury Cougar Trasero Derecho Izquierdo 1970-73	DOZ2-2A635B	FP212	806	BP
FORFP-2670	FRENO DE PARQUEO	Ford Mustang, Machi, Grand Mercury Cougar Trasero Derecho 1970-1973	DOZ2 - 2A635A	FP213	3400	BP
FORFP-2814	FRENO DE PARQUEO	Ford Mustang Grande, Mercury Cougar, Cougar Xr-7 Delantero 1967-68	C7Z22853A / C7Z22853B	FP254	965	BP
FORFP-2668	FRENO DE PARQUEO	Ford Mustang; Mercury Cougar Xr-7 Trasero Izquierdo 1968-69	C8Z2-2A635 D	FP224	717	BP
FORFP-2997	FRENO DE PARQUEO	Ford Pinto Mercury Bobcat Trasero Derecho-Izquierdo 1971 - 75	D1FZ-2A635-A / D4FZ-2A635-A / D5FZ-2A365-A	FP253	2765	BP
FORFP-2998	FRENO DE PARQUEO	Ford Probe 2.0l 122 Cid L4 Dohc 1993		FP308	1605	BP
FORFP-3049	FRENO DE PARQUEO	Ford Supa F Series (39") (Reforzada Con Tubo Interno En Nylon)	2C30-2780AA	FP461	975	BP
FORFP-3050	FRENO DE PARQUEO	Ford Supa F Series (47") (Reforzada Con Tubo Interno En Nylon)		FP461	1172	BP
FORFP-3051	FRENO DE PARQUEO	Ford Supa F Series (55") (Reforzada Con Tubo Interno En Nylon)		FP242	1375	BP
FORFP-2694	FRENO DE PARQUEO	Ford Taurus Gl - L - Lx - Sho - Se Mercury Sable Delantero 1992-1995	F2DZ-2853A	FP223	893	BP
FORFP-3173	FRENO DE PARQUEO	Ford Taurus Sho, Lx, Gl, G; Mercury Sable V6-3.0l, V8-3.4l Tasero Izquierdo 1996 - 97	F6DZ-2A635-AD / F7D7-2A635-AA	FP8	820	BP
FORFP-2816	FRENO DE PARQUEO	Ford Taurus, Mercury Sable Trasero Izquierdo 1996-2007	F6DZ-2A635-BG	FP264	905	BP
FORFP-2824	FRENO DE PARQUEO	Ford Taurus Gl, Lx; Mercury Sable Trasero Derecho 1998-2007	3F1Z-2A635-AA / F8DZ-2A635-AA	FP274	2875	BP
FORFP-2673	FRENO DE PARQUEO	Ford Tempo L-Gl-Glx; Mercury Topaz Trasero Derecho - Izquierdo 1984	E43Z-2A635A	FP231	1533	BP
FORFP-3172	FRENO DE PARQUEO	Ford Thunderbird, Lincoln Mark Iv, V V8-6.6l, 7.5l Delantero 1975 - 1979	D5SZ-2853-A / D6SZ-2853-A / D8LY-2853-A	FP36	1234	BP
FORFP-2865	FRENO DE PARQUEO	Ford Thunderbird, Lincoln Mark, Mercury Cougar Delantero 1986-92 (Reforzada Con Tubo Interno En Nylon)	D8BZ2853A / E0BZ2853A	FP25	1372	
FORFP-3024	FRENO DE PARQUEO	Ford Thunderbird, Ltd, Galaxie 500, Custom Country, Mark III, Monterrey, Montclair Trasero Izquierdo 1967 - 68	C7AZ2A635B	FP243	891	BP
FORFP-3023	FRENO DE PARQUEO	Ford Thunderbird, Ltd, Galaxie 500, Custom Country, Mark III, Monterrey, Montclair Trasero Derecho 1968 - 74	C9AZ2A635A	FP243	2242	BP
FORFP-3025	FRENO DE PARQUEO	Ford Thunderbird, Ltd, Galaxie 500, Custom, Country, Mark III, Monterrey, Montclair Trasero Izquierdo 1968 - 69	C9AZ2A635B	FP243	906	BP
FORFP-3099	FRENO DE PARQUEO	Ford Thunderbird, Ranchero Gt, 500; Ltd II Mercury Cougar Xr7 V8-5.0l, 5.8, 6.6l Trasero Derecho 1975 - 79	D50Z-2A635-A / D50Z-2A635-E / D60Z-2A635-A	FP224	2146	BP
FORFP-2955	FRENO DE PARQUEO	Ford Torino 1968	C60Z-2A635-A / C60Z-2A635-C	FP224	2297	BP
FORFP-2949	FRENO DE PARQUEO	Ford Torino Trasero Izquierdo 1969 - 71	C90Z-2A635-B	FP224	758	BP

REF. NAVCAR	APLICACIÓN	DESCRIPCIÓN	OEM	ARMADO	LONGITUD (mm)	BP
FORFP-2956	FRENO DE PARQUEO	Ford Torino Trasero Derecho 1969 - 71	C90Z-2A635-A	FP224	3857	BP
FORFP-3525	FRENO DE PARQUEO	Ford Triton Todos (Reforzada Con Tubo Interno En Nylon)		FP346	1724	BP
FORFP-2792	FRENO DE PARQUEO	Ford Truck Bronco Ii Trasero Izquierdo 1984-90	E4TZ2A635J	FP261	1370	BP
FORFP-3093	FRENO DE PARQUEO	Ford Truck Bronco L6-4.9l; V8-5.0l, 5.8l Delantero 1980 - 83	E0TZ2853-E / E0TZ2853-S / E2TZ2853-D	FP316	2216	BP
FORFP-2791	FRENO DE PARQUEO	Ford Truck E100/150 E200/250 E300/350 Econoline Delantero 1975-79	D5UZ2853C	FP260	3515	BP
FORFP-3027	FRENO DE PARQUEO	Ford Truck E250 Super Intermedio 1995 - 96	F5UZ2A793AA	FP3	448	BP
FORFP-2763	FRENO DE PARQUEO	Ford Truck E-300, E-350 Econoline Delantero 1992-96	F2UZ-2853A / F4UZ-2853A	FP459	2532	BP
FORFP-3026	FRENO DE PARQUEO	Ford Truck E350 Super, Super Wagon Intermedio 1995 - 99	F5UZ2A793BB / F7UZ2A793BA	FP3	910	BP
FORFP-3100	FRENO DE PARQUEO	Ford Truck E-350, Super Wagon L6-4.9, V8 5.8l, 6.9l 7.5l Delantero 1984 - 87	E4UZ-2853-C / E7UZ-2853-C	FP240	3790	BP
FORFP-2819	FRENO DE PARQUEO	Ford Truck Excursion, F250 Super Duty, F350 Super Duty Pickup 2000-2005	YC3Z-2A635-BA	FP263	1961	BP
FORFP-2849	FRENO DE PARQUEO	Ford Truck Expedition Trasero Izquierdo 2003-2005		FP220	1118	BP
FORFP-3071	FRENO DE PARQUEO	Ford Truck Explorer Sport, Explorer Sport Trac V6-4.0l Trasero Izquierdo 2003 - 2005	3L2Z-2A635-AB	FP220	1044	BP
FORFP-3070	FRENO DE PARQUEO	Ford Truck Explorer Sport, Explorer Sport Trac V6-4.0l Trasero Derecho 2003 - 2005	3L2Z-2A635-AA	FP220	1957	BP
FORFP-3151	FRENO DE PARQUEO	Ford Truck F Super Duty V8-7.3l, 7.5l Trasero Derecho 1997	F81Z2A635GA	FP263	2226	BP
FORFP-3028	FRENO DE PARQUEO	Ford Truck F100 - F150 Delantero 1976 - 77	D6TZ2583C	FP260	2411	BP
FORFP-3094	FRENO DE PARQUEO	Ford Truck F100, F150 Pickup (1/2 Ton) 1999		FP220	2716	BP
FORFP-2765	FRENO DE PARQUEO	Ford Truck F100 / F150 Pickup Trasero Izquierdo 1970-72	DOTZ2A635G	FP212	1574	BP
FORFP-2764	FRENO DE PARQUEO	Ford Truck F100, F150 Pickup Trasero Izquierdo 1973-75	D3TZ2A635A	FP243	16745	BP
FORFP-2766	FRENO DE PARQUEO	Ford Truck F100, F150, F250 Pickup Delantero 1970-75	DOTZ2853A / D4TZ2853D	FP231	2022	BP
FORFP-2950	FRENO DE PARQUEO	Ford Truck F150 Pickup 5.4l 330 Cid V8 Sohc; Pickup 4.6l 281 Cid V8 Sohc; Pickup 4.2l 256 Cid V6 2004		FP220	850	BP
FORFP-2586	FRENO DE PARQUEO	Ford Truck F150/250/350 Super Cab, Bronco Delantero 1992-96	F2TZ-2853-A / F6TZ-2853-DA	FP459	1130	BP
FORFP-3072	FRENO DE PARQUEO	Ford Truck F150-F350 L6-4.9l, V8-5.8l, 7.3l Super Cab Intermedio 1992 - 97	F6TZ-2A793-AA	FP3	2213	BP
FORFP-3090	FRENO DE PARQUEO	Ford Truck F-250 L6-3.9l, 4.9l; V8-5.0l, 5.9l, 6.4l, 7.5l Trasero Izquierdo 1973 - 75	D3TZ2A635E	FP224	2080	BP
FORFP-3000	FRENO DE PARQUEO	Ford Truck F250 Pickup 5.4l 330 Cid V8 Sohc Delantero 1999		FP240	2850	BP
FORFP-2999	FRENO DE PARQUEO	Ford Truck F250 Pickup 5.4l 330cid V8 Sohc Trasero Derecho 1999	F85Z 2A635-BA	FP214	2582	BP
FORFP-2827	FRENO DE PARQUEO	Ford Truck F250 Pickup Delantero 1976-79	D7TZ-2853-B	FP266	2695	BP
FORFP-3174	FRENO DE PARQUEO	Ford Truck F-250 Super Duty Pickup (3/4 Ton) 2000	XL3Z2853-AA	FP242	2336	BP
FORFP-2793	FRENO DE PARQUEO	Ford Truck F-250 Super Duty, Super Cab Intermedio 1997-99	F75Z2A793AB	FP3	678	BP
FORFP-3091	FRENO DE PARQUEO	Ford Truck F350 L6-3.9l, 4.9l; V8-5.0l, 5.4l, 6.4l Delantero 1973 - 75	D3TZ2853-C	FP232	2262	BP
FORFP-2768	FRENO DE PARQUEO	Ford Truck F350 Pickup Trasero Izquierdo 1992-96	F2TZ2A635K	FP214	1689	BP
FORFP-2767	FRENO DE PARQUEO	Ford Truck F350 Pickup Trasero Derecho 1992-96	F2TZ2A635J	FP214	2514	BP
FORFP-2954	FRENO DE PARQUEO	Ford Truck Ranchar 1966 - 71	C60Z-2A635-D	FP253	4466	BP
FORFP-2728	FRENO DE PARQUEO	Ford Truck Ranger 1999-2000	F87Z2A635FA	FP239	2114	BP
FORFP-2731	FRENO DE PARQUEO	Ford Truck Ranger Trasero Derecho - Izquierdo 2003-2007	3L5Z2A635AB	FP239	1044	BP

REF. NAVCAR	APLICACIÓN	DESCRIPCIÓN	OEM	ARMADO	LONGITUD (mm)	BP
FORFP-2585	FRENO DE PARQUEO	Ford Truck Ranger, Super Delantero 1993 - 94	F37Z-2853-B	FP242	2197	BP
FORFP-2627	FRENO DE PARQUEO	Ford Truck Ranger, Super Delantero 1995-97	F57Z-2853-B	FP459	1920	BP
FORFP-2677	FRENO DE PARQUEO	Ford Truck F100, F150 Trasero Derecho 1973-75	D3 -2A63 B	FP230	1438	BP
FORFP-2619	FRENO DE PARQUEO	Ford Truck Windstar Trasero Derecho 1999 - 2003	XF2Z-2A635-AA / YF2Z-2A635-AA	FP242	1750	BP
FORFP-2878	FRENO DE PARQUEO	Ford Ranger 2.3l, 3.0l, 4.0l 2004-2001. Trasero Derecho 2004 - 2011	5L55-2A635-AB	FP407	2.252	BP
FORFP-3999	FRENO DE PARQUEO	Ford F350 Super Duty 1 Ton. Pickup 5.4l / 1998 - 2008.	F81Z2A-635HA	FP242	1780	
FORFP-4014	FRENO DE PARQUEO	Ford Ranger Pick-Up 2.3l 1999 - 2004 Trasero Izquierdo.	F87Z2A635CA	FP239	1390	
FORFP-4033	FRENO DE PARQUEO	Cable Hand Brake Lh S / D C / Ca		FP214	2959	BP
FORFP-4034	FRENO DE PARQUEO	Cable Hand Brake Rh S / D C / Ca		FP214	1830	BP
FORFP-3587	FRENO DE PARQUEO	Ford Trk Bronco, Bronco li Dear Left 1978 - 79 (Reforzada Con Tubo Interno En Nylon)	D8TZ2A635B	FP8	1450	
FORFP-3586	FRENO DE PARQUEO	Ford Truck F100, F150, F200, F250, F300, F350 Delantero 1976 - 79	D7TZ2853C / D8TZ2853C	FP266	2733	
EFOF-936	FRENO DE PARQUEO	Ford Econoline 350 92... (Reforzada Con Tubo Interno En Nylon)	F2UZ2853C	FPD1	1910	BP
FORFP-4078	FRENO DE PARQUEO	Ford F-250 Super 5.4l 2005-2007 / Ford F-350 Super 6.8l 2005-2007	5C3Z2-2A793-GA	FP429	1900	BP
FORFP-4079	FRENO DE PARQUEO	Ford F-250 Super 5.4l 2005-2007 / Ford F-350 Super 6.8l 2005-2007	5C3Z2-2A793-FA	FP429	1825	BP
FORFP-4080	FRENO DE PARQUEO	Ford F-250 Super 5.4l 2005-2007 / Ford F-350 Super 6.8l 2005-2008	5C3Z2-2A793-JA	FP429	2190	BP
FORFP-4103	FRENO DE PARQUEO	Ford F-450; F-550 2003-2004 Trasero Derecho	3C3Z 2A635-GA/ 4C3Z 2A635-GA	FP443	2273	BP
FORFP-4130	FRENO DE PARQUEO	Ford Bronco 1980-1983 / Ford F-100, F-150 1980-1983 Trasero Derecho	E0TZ-2A635-J / E0TZ-2A635-A / E0TZ-2A635-J / E1TZ-2A635-E / E3TZ-2A635-C /	FP243	2355	
FORFP-4131	FRENO DE PARQUEO	Ford F-100 1980-1991 / Ford F-150,F-250,F-350 1980-1996 Trasero Izquierdo	E8TZ-2A635-B /	FP214	1685	
FORFP-4132	FRENO DE PARQUEO	Ford E-Series, F-250 1975-1979 Trasero Derecho	D5UZ-2A635-A / D7TZ-2A635-H /	FP214	1465	
FORFP-4133	FRENO DE PARQUEO	Ford F-250 1976-1979 Trasero Izquierdo	D7TZ-2A635-G	FP214	1638	
FORFP-4134	FRENO DE PARQUEO	Ford Bronco 1990-1996 / Ford F-150 1985-1997 Trasero Izquierdo	E7TZ-2A635-E / F2TZ-2A635-F / F6TZ-2A635-BA	FP261	1500	
FORFP-4135	FRENO DE PARQUEO	Ford Bronco 1980-1989 / Ford F-100,F-150 1980-1984 Trasero Izquierdo	E0TZ-2A635-B / E0TZ-2A635-K / E1TZ-2A635-F / E3TZ-2A635-D / E5TZ-2A635-B	FP243	1520	
FORFP-4136	FRENO DE PARQUEO	Ford F-100 F-150 1980-1994 / Ford F-250,F-350 F-450 1980-1997 Trasero Derecho		FP214	2500	
FORFP-4137	FRENO DE PARQUEO	Ford Bronco F-150 1984-1991 Trasero Derecho		FP261	2344	
FORLP-3424	LEVANTA PEDAL	Ford F-250		LP1	278	BP
FOSB-230	SOBREMARCHA	Ford Sierra 280 Ls 1986 - 87	85GT7A4820C	SB7	1047	BP
FORSB-4138	SOBREMARCHA	Ford Bronco F-150, F-250, F-350 4.9l, 5.8l 1988-1991	E6TZ-7A187-D	SB37	1294	
EFOC-464	SOPORTE COMPUERTA	Ford Bronco 1978-1996 / Ford Ranchero 1973-1979	E3TZ9843052A	CO4	454	BP
EFOC-517	SOPORTE COMPUERTA	Ford 150 Derecho Todos	E8TZ9943052A	CO2	544	BP
EFOC-518	SOPORTE COMPUERTA	Ford 150 Izquierdo Todos	E8TZ9943053A	CO3	544	BP
EFOC-520	SOPORTE COMPUERTA	Ford Ranger Izquierdo 1997...	F37Z9943053A	CO3	422	BP
EFOC-519	SOPORTE COMPUERTA	Ford Ranger Derecho 1997...	F37Z9943052A	CO2	422	BP
FORSO-4182	SOPORTE COMPUERTA	Ford Serie F Todos 1983-1997 . Universal Derecho E Izquierdo	E8TZ9943052A / E8TZ9943053A	CO7	544	BP

REF. NAVCAR	APLICACIÓN	DESCRIPCIÓN	OEM	ARMADO	LONGITUD (mm)	BP
FORVZ-3053	VELOCIMETRO	Ford Aspire, Se L4-1.3l Inferior; Mercury Capri Xr2, Tracer L4-1.6l Inferior Wo/Cruise Control 1988 - 97	E7GZ17260-A / F4BZ17260-B	VZ78	295	BP
FORVU-2166	VELOCIMETRO	Ford Bronco, Bronco li 4wd W/O Cruise 1978-79; F100-150 4wd 1973-79	D7TZ17260J	VZ81	2413	BP
FORVZ-2568	VELOCIMETRO	Ford Cargo 815	96HU17260AA	VZ76	3126	
FORVZ-645	VELOCIMETRO	Ford Conquistador Continental Largo 80 - 81	E0BF-9AB20-BA	VZ32	1491	BP
FORVZ-644	VELOCIMETRO	Ford Conquistador Continental Corto 80 - 81	D9AF-9A820-AB	VZ30	256	BP
FORVZ-651	VELOCIMETRO	Ford Conquistador Gran Marquis 82 - 88	83MK-17260-AB	VZ32	1791	BP
FORVZ-643	VELOCIMETRO	Ford Conquistador Thunderbird Largo 79 - 80 (Pedido Especial)	D50F-9A820-BB	VZ33	1592	BP
FORVZ-642	VELOCIMETRO	Ford Conquistador Thunderbird Corto 79 - 80 (Pedido Especial)	D50F-9A820-CA	VZ30	340	BP
FORVZ-659	VELOCIMETRO	Ford Corcel Del Rey Automático 85	85BK-17260-AA	VZ34	1620	BP
FORVZ-656	VELOCIMETRO	Ford Corcel Del Rey Automático 83 - 84	83EK-17260-AA	VZ34	1770	BP
FORVZ-655	VELOCIMETRO	Ford Corcel Del Rey Sincrónico 82 - 87	82NK-17260-AA	VZ35	1669	BP
FORVU-2165	VELOCIMETRO	Ford Country Squire, Crown Victoria Custom, Galaxie, Ltd C6 W/O Cruise 1969	D4ZZ17260A	VZ81	1986	BP
FORVZ-1694	VELOCIMETRO	Ford Econoline E250 / 350 1975 - 91	D5UZ17260C	VZ27	2740	BP
FORVZ-662	VELOCIMETRO	Ford Escort Orion 88 - 91	88AK-17260-AA	VZ30	855	BP
FORVZ-2538	VELOCIMETRO	Ford F150, F250, F350, Bronco Lower 4wd, Rwd 1984 - 85	C1SF17260A / C2DZ17260G	VZ82	1555	BP
FORVZ-2726	VELOCIMETRO	Ford F150, F250, F350, E150, E250, E350 Bronco Lower 4wd At. 1984 - 85	B7A17260E / B7A17260F / 3174270	VZ84	2110	BP
FORVZ-2540	VELOCIMETRO	Ford F150,F250,F350, Ranger, Bronco 4wd Rwd Wo/Cruise Control 1980 - 91	C70Z17260C / D1FZ17260A / E1TZ17260E	VZ85	2044	BP
FORVZ-901	VELOCIMETRO	Ford Festiva 1993...	KK32260070	VZ22	796	
FORVZ-1643	VELOCIMETRO	Ford Fiesta 1996...	96FB17260CC	VZ30	830	BP
FORVZ-638	VELOCIMETRO	Ford Ltd 79 - 81	D9AF-17260-AB	VZ32	1791	BP
FORVZ-3052	VELOCIMETRO	Ford Ltd S, Crown Victoria, Country Squire; Mercury Marquis, Grand Marquis, Monarch Lower W/Cruise Control 1960 - 81	B9MF17260-B / COMF17260-A / C6DZ17260-B	VZ84	1707	BP
FORVZ-1813	VELOCIMETRO	Ford Mercury Topaz Ghia	F23Z17255B	VZ30	920	
FORVZ-639	VELOCIMETRO	Ford Mustang Cougar Granada 81	D9BF-17260-AA	VZ27	1891	BP
FORVZ-652	VELOCIMETRO	Ford Mustang Cougar Granada 82 - 85	824K-17260-AA	VZ27	1891	BP
FORVZ-2727	VELOCIMETRO	Ford Mustang Gt, Lx, Country Squire; Lincoln Continental; Mercury Grand Marquis 1989 - 98	D3TZ17260C / D4TZ17260D	VZ85	1937	BP
FORVZ-2700	VELOCIMETRO	Ford Mustang, Ford Truck Ranger, Lincoln Town Car, Mercury Marquis 4wd Rwd 1983 - 98	E3BZ9A820A	VZ88	1854	BP
FORVZ-2698	VELOCIMETRO	Ford P350 - P500; M400 - M450 1973 - 76 (Lower)	C5TZ17260E / B7J17260A	VZ80	3077	
FORVZ-640	VELOCIMETRO	Ford Pickup F-100 78 -80	D7TA-17260-MA	VZ27	1891	BP
FORVZ-646	VELOCIMETRO	Ford Pickup F-150 80 - 86	83TK-17260-BA	VZ27	1996	BP
FORVZ-660	VELOCIMETRO	Ford Pickup F-150 87 - 91	87TK-17260-AA	VZ28	1693	BP
FORVZ-3054	VELOCIMETRO	Ford Probe Gt, Gl, Lx, L4-2.2l Inferior 1989 - 92	F02Z17260-C / F02Z17260-D	VZ78	246	BP
FORVZ-2541	VELOCIMETRO	Ford Ranger, Bronco Wo/Cruise Control 1983 -90	E3TZ17260C / D6DZ17260A	VZ85	1612	BP
FORVZ-667	VELOCIMETRO	Ford Sierra 89	S1UK-17260-AA	VZ30	3230	BP
FORVZ-666	VELOCIMETRO	Ford Sierra Todos Superior Corto 87 - 91	87BK-17260-DA	VZ30	415	BP
FORVZ-658	VELOCIMETRO	Ford Sierra Automático 85-87	85BK-17260-AC	VZ27	2252	BP

REF. NAVCAR	APLICACIÓN	DESCRIPCIÓN	OEM	ARMADO	LONGITUD (mm)	BP
FORVZ-664	VELOCIMETRO	Ford Sierra Automático 300 Inferior Largo 87 - 91	87BK-17260-BA	VZ36	1833	BP
FORVZ-657	VELOCIMETRO	Ford Sierra Sincrónico 85-86	85BK-17260-BC1	VZ37	2956	BP
FORVZ-663	VELOCIMETRO	Ford Sierra Sincrónico 87	87BK-17260-AA1	VZ37	2956	BP
FORVZ-665	VELOCIMETRO	Ford Sierra Sincrónico 300 Inferior Largo 87 - 91	87BK-17260-CA	VZ38	2554	BP
FORVZ-2701	VELOCIMETRO	Ford Taurus Lx, Gl, Lincoln, Mercury Sable Upper 1980 - 98	E6DZ9A820A	VZ88	940	BP
FORVZ-2703	VELOCIMETRO	Ford Truck Aerostar E150-E350, F150-F350 4wd, Bronco 1985 - 97	E5UZ9A820A / E69Z9A820B	VZ88	2337	BP
FORVZ-2536	VELOCIMETRO	Ford Truck E150,E250,E350, F150,F250,F350, Bronco 4wd W/O Cruise Control 1985 - 91	E4UZ17260B / E7TZ17260D	VZ81	2298	BP
FORVZ-641	VELOCIMETRO	Ford Camión F-350 78 - 80	D7TA-17260-MA	VZ27	1691	BP
FORVZ-647	VELOCIMETRO	Ford Camión F-350 80 - 86	83TK-17260-AA	VZ27	1891	BP
FORVZ-661	VELOCIMETRO	Ford Camión F-350 87 - 91	87TK-17260-BA	VZ28	1491	BP
FORVZ-648	VELOCIMETRO	Ford Camión F-600 F-750 Superior Corto 81 - 86	E0HT-17260F1A	VZ30	895	BP
FORVZ-654	VELOCIMETRO	Ford Camión F-600 Caja Clark 81 - 82	E0HT-17B35-AA	VZ29	1150	BP
FORVZ-653	VELOCIMETRO	Ford Camión F-750 Inferior Largo 86	83HK-17B351BB	VZ31	1144	BP
FORVZ-2702	VELOCIMETRO	Ford Truck Windstar, Ranger, Lincoln, Mercury Upper 1983 - 97	E3TZ9A820B / F58Z9A820A	VZ88	1406	BP
FORVZ-650	VELOCIMETRO	Ford Camión Y Bus 750 Inferior Largo 81 - 84	E0HT-178351FA	VZ31	1018	BP
FORVU-2167	VELOCIMETRO	Ford Universal 1955-86	E1TZ9A820B	VZ82	1524	BP
FORVU-2003	VELOCIMETRO	Ford Universal 1959 - 86	C7ZZ17260D	Y-801	2.083	BP
FORVZ-2539	VELOCIMETRO	Ford, Ford Truck, Lincoln & Mercury 1965 - 86	C5TZ17260N / E4TZ17260A	VZ79	1727	BP
FORVZ-2843	VELOCIMETRO	Ford Festiva Gl, L, Lx, 1988 - 93	E8DZ-17260B / F0BZ-17260A	VZ1	811	
FORVZ-2842	VELOCIMETRO	Ford Truck Winstar; Taurus Sho, Lx, Gl, L; Mercury Sable (Lower) 1991 - 98	F0DZ9F714A	VZ93	504	BP

FOTON

FOTAC-3122	ACELERADOR	Camion Foton 1069	1106911800008	AC207	1991	
FOTAC-3864	ACELERADOR	Camion Foton Co3f 2011...	1103911800011	AC207	1540	BP
FOTAC-3121	ACELERADOR	Camion Foton Olin 3.5l Co3	7701023683494 / 1104311800019	AC235	1391	
FOTAC-3120	ACELERADOR	Camion Foton Olin 4.5l / 6.5l	7701023683500	AC207	1920	
FOTAC-3123	ACELERADOR DE MANO	Tractor Foton T-25	7701023454391	AC213	1245	BP
FOTAC-3905	ACELERADOR	Camion Foton Aumark Co4 2008...	7701023771498	AC273	2391	BP
FOTAC-3915	ACELERADOR	Foton 1029 2007... Todos	7701023979016 / 1103611800001	AC276	1788	
FOTAP-3914	APAGADOR	Camion Foton Forland Cf3 3.2 L 2007...	7701023742993 / CEGFOT-2	AP12	857	
FOTSC-3378	CABLE SELECTOR CAMBIOS	Camion Foton	1651617300150	SC55	2024	
FOTCC-3377	CABLE CONTROL CAMBIOS	Camion Foton	G0864040012A0	CC38	4876	
FOTSC-3681	CABLE SELECTOR CAMBIOS	Camion Foton 5000, 6000, 7000 Ton, Motor Cummis 3.8l	1108917200022	SC39	3213	BP
FOTSC-3863	CABLE SELECTOR CAMBIOS	Camion Foton Ca9nl Auman Ca 9.0 2011 ...	7701023387798 / 113317200003	SC84	3164	BP

REF. NAVCAR	APLICACIÓN	DESCRIPCIÓN	OEM	ARMADO	LONGITUD (mm)	BP
FOTSC-3127	CABLE SELECTOR CAMBIOS	Camion Foton Cf2800 2008	7701023665421 / 1105317200017	SC44	2801	
FOTSC-3128	CABLE SELECTOR CAMBIOS	Camion Foton Forland 2008	1105317200016	SC39	2693	
FOTSC-3126	CABLE SELECTOR CAMBIOS	Camion Foton 1069	1106917200013	SC41	3187	BP
FOTSC-3882	CABLE SELECTOR CAMBIOS	Camion Foton Forland Cf 3.2 L 2007...	7701023972093	SC66	2638	BP
FOTSC-3871	CABLE SELECTOR CAMBIOS	Foton 2ve3 Van Cargo 2007 - 2008	1651617300160 / 505176	SC87	1975	BP
FOTSC-4065	CABLE SELECTOR CAMBIOS	Camion Foton Aumark 3.000	1105917200030	SC109	3015	BP
FOTCC-3862	CABLE CONTROL CAMBIOS	Camion Foton Ca9nl Auman Ca 9.0 2011 ...	7701023387781 / 1113317200002	CC61	3140	BP
FOTCC-3124	CABLE CONTROL CAMBIOS	Camion Foton Olin 3.5l 2008	7701023972581 / 1104317200113	CC2	2752	
FOTCC-3868	CABLE CONTROL CAMBIOS	Camion Foton Co5 - Co6, 1997...	1105917200034	CC54	3137	BP
FOTCC-3680	CABLE CONTROL CAMBIOS	Camion Foton 5000, 6000, 7000 Ton, Motor Cummis 3.8l	1108917200021	CC54	3142	BP
FOTCC-3872	CABLE CONTROL CAMBIOS	Foton 1ve3 Van Cargo 2007 - 2008	1651617300150 / 505161	CC62	2028	BP
FOTCC-3870	CABLE CONTROL CAMBIOS	Camion Foton Co4 Co6 2011 - 2016		CC54	3045	BP
FOTCC-3901	CABLE CONTROL CAMBIOS	Camion Foton Olin Aumak Co2,Ca2,Co3 3.0 L 2007...	7701023477486 / 1104917200002 / 145183	CC1	2642	BP
FOTCC-3902	CABLE CONTROL CAMBIOS	Camion Foton Aumak Olin Co4 Co6 2007...	7701023330244	CC54	3076	BP
FOTSC-3131	CABLE SELECTOR CAMBIOS	Camion Foton Olin 3.5l 2009	7701023683715 / 1104917200003	SC21	2813	
FOTCC-3132	CABLE CONTROL CAMBIOS	Camion Foton Olin 4.5l / 5.6l / 1069	7701023683968	SC44	3041	
FOTSN-3133	CABLE SELECTOR CAMBIOS	Camion Foton Olin 4.5l / 6.5l / 1069 Co 4-6 2008	7701023683951 / 1106917200013	SN6	3185	
FOTEM-3978	EMBRAGUE	Foton Mini Van V3- V5 2016... (Reforzada Con Cable Plastico)	7705946364188 / 7705946025072 / C3163120001A0	EM154	1853	
FOTFP-3859	FRENO DE PARQUEO	Camion Foton 2000 / 3000 Cummins 2013 - 2016 (Reforzada Con Tubo Interno En Nylon)	11039 3580 0014	FP389	3603	BP
FOTFP-3865	FRENO DE PARQUEO	Camion Foton Cf-03 2011.... (Reforzada Con Tubo Interno En Nylon)	1105335800002	FP171	3680	BP
FOTFP-3878	FRENO DE PARQUEO	Foton Ve3 Van Cargo (Reforzada Con Tubo Interno En Nylon)	1648635300002 / 7701023496193	FP394	2261	BP
FOTFP-3876	FRENO DE PARQUEO	Camion Foton 5000 2013 - 2015 (Reforzada Con Tubo Interno En Nylon)	11059 3580 0007	FP389	3915	BP
FOTFP-3897	FRENO DE PARQUEO	Camion Foton Olin, Aumak Co2,Ca2,Co3 2-3 Ton 2015...(Valvula Compresor	7701023080712/ F1114135629002A0609	FP95	328	BP
FOTFP-3898	FRENO DE PARQUEO	Camion Foton Aumak, Forland 4.5-5.8-6.5-6.8 2-3 Ton 2007... (Valvula Compresor)	F1414135629002A0915 / 7701023554206	FP95	413	BP
FOTFP-3125	FRENO DE PARQUEO	Camion Foton View (Reforzada Con Tubo Interno En Nylon)	7701023840187 / 1648635800016	FP125	2588	
FOTFP-3900	FRENO DE PARQUEO	Camion Foton Olin Aumak Co2,Ca2,Co3 2-3 Ton 2008... (Reforzada Con Tubo Interno En Nylon)	7701023475631 / 1102935700004	FP419	3683	BP
FOTVZ-3134	VELOCIMETRO	Camion Foton Forland 1043	7701023979436 / 1104336300010	VZ97	3614	
FOTSC-3860	CABLE SELECTOR CAMBIOS	Camion Foton Ca9nl Aumark 9.0 2011...	1113317200002NL / 7701023387781	SC83	3141	

REF. NAVCAR	APLICACIÓN	DESCRIPCIÓN	OEM	ARMADO	LONGITUD (mm)	BP
GEMINI						
GEMSE-2020	CABLE SELECTOR CAMBIOS	Gemini 1.600 1989...	0	SC18	1.384	BP
GEO						
GEOEM-3113	EMBRAGUE	Geo Metro Lsi, Xfi L3-1.0l 1989 - 2001 (Reforzada Con Tubo Interno En Nylon)	30015827	EM12	553	BP
GEOEM-3419	EMBRAGUE	Geo Storm L4-1.6l, 1.8l 1990 - 93 (Reforzada Con Tubo Interno En Nylon)	8944675714	EM130	900	BP
GEOFP-3103	FRENO DE PARQUEO	Geo Prizm Lsi L4-1.6l Trasero Izquierdo 1989 - 92	94847452	FP73	1555	BP
GEOFP-3102	FRENO DE PARQUEO	Geo Prizm Lsi L4-1.6l Trasero Derecho 1989 - 92	94847451	FP73	1552	BP
HAFEI						
HAFAC-2535	ACELERADOR	Hafei Lobo	AB11080001	AC17	914	BP
HAFAC-2385	ACELERADOR	Hafei Minyi	AC11080032	AC136	1830	
HAFAC-2582	ACELERADOR	Hafei Zhongji Admiral Pickup 2.8l 2008	901108100-3CA	AC49	1270	
HAFAC-2381	ACELERADOR	Hafei Zhongyi Ruiyi	1108300CA	AC82	1650	
HAFAC-4050	ACELERADOR	Hafei Minyi Luzun 1.1l 2012...	801488 / AC11080035	AC279	1924	BP
HAFSC-2408	CABLE SELECTOR CAMBIOS	Hafei Minyi	AC17030011	SC38	922	BP
HAFSC-2534	CABLE SELECTOR CAMBIOS	Hafei Minyi	AC17030022	SC40	745	BP
HAFCC-2386	CABLE CONTROL CAMBIOS	Hafei Minyi	AC17030012	CC7	902	BP
HAFCC-2533	CABLE CONTROL CAMBIOS	Hafei Minyi	AC17030021	CC26	745	
HAFSC-2410	CABLE SELECTOR CAMBIOS	Hafei Zhongyi	1703200CA	SC38	1079	BP
HAFCC-2418	CABLE CONTROL CAMBIOS	Hafei Zhongyi	1703300CA	CC7	1070	
HAFSC-2407	CABLE SELECTOR CAMBIOS	Hafei Zhongyi 5 Velocidades	1703100FA	SC38	1003	
HAFCC-2382	CABLE CONTROL CAMBIOS	Hafei Zhongyi 5 Velocidades	1703200FA	CC7	1002	
HAFEM-2460	EMBRAGUE	Hafei Minyi (Reforzada Con Tubo Interno En Nylon)	AC16020001	EM107	1726	
HAFEM-2555	EMBRAGUE	Hafei Zhongyi Ruiyi (Reforzada Con Tubo Interno En Nylon)	1602100FA	EM116	2011	
HAFFP-2412	FRENO DE PARQUEO	Hafei Minyi Trasero Izquierdo (Reforzada Con Tubo Interno En Nylon)	AC35080003	FP192	1125	
HAFFP-2411	FRENO DE PARQUEO	Hafei Minyi Trasero Derecho (Reforzada Con Tubo Interno En Nylon)	AC3508004	FP192	1373	
HAFFP-2383	FRENO DE PARQUEO	Hafei Zhongyi Principal (Reforzada Con Tubo Interno En Nylon)	3508200CA	FP124	2477	
HAFFP-2384	FRENO DE PARQUEO	Hafei Zhongyi Trasero Unico (Reforzada Con Tubo Interno En Nylon)	3508300CA	FP150	1890	
HINO						
HINAC-2087	ACELERADOR	Hino Fb	780154001A	AC144	2682	BP
HINAC-2093	ACELERADOR	Hino Fb 4jj / 4jg 2001...	780252180	AC148	2277	

REF. NAVCAR	APLICACIÓN	DESCRIPCIÓN	OEM	ARMADO	LONGITUD (mm)	BP
HINAC-2570	ACELERADOR	Hino Fc 2004 - 2007	S780253031	AC148	1730	
HINAC-2088	ACELERADOR	Hino Fd Sin Turbo ...1989 /Super Hino Con Turbo 1990...	780152702B	AC145	1858	BP
HINAC-2506	ACELERADOR	Hino Fg 2006...	S780254200	AC148	2680	
HINAC-3115	ACELERADOR	Hino Gd 500	1962-8B01	AC234	1606	
HINAC-3189	ACELERADOR	Hino Gh, Gd, Fm 2004...	S7802-53191	AC148	1930	
HINAC-2090	ACELERADOR	Super Hino 1996 - 99	780155773B	AC147	2047	BP
HINAC-2089	ACELERADOR	Super Hino Fd Con Turbo 1990 - 1996	780155140A	AC146	2000	BP
HINAC-2094	ACELERADOR DE MANO	Hino Fb 4jj / 4jg 2001...	780171221	AC149	608	BP
HINAP-3530	APAGADOR	Hino Bus Fg 2006 - 2012	57801-85230	AP8	2491	
HINAP-3528	APAGADOR	Hino Camion Gd 2000 - 2005	57801-83504	AP8	1822	
HINAP-3529	APAGADOR	Hino Camion Gh 2005 - 2009	57801-84931	AP8	1735	
HINAP-2095	APAGADOR	Hino Fb 4jj / 4jg 2001...	780184260	AP8	1647	BP
HINSC-2097	CABLE SELECTOR CAMBIOS	Hino Fb 4jj / 4jg 2001 ...	337023521	SC22	3172	
HINCC-2096	CABLE CONTROL CAMBIOS	Hino Fb 4jj / 4jg 2001...	337023531	CC14	3155	
HINCC-2715	CABLE CONTROL CAMBIOS	Hino Fc 2000 - 2009	S3370-25953	CC30	3485	
HINSC-2714	CABLE SELECTOR CAMBIOS	Hino Fc 2000 - 2009	S33830-E0251	SC45	3670	
HINCC-3190	CABLE CONTROL CAMBIOS	Hino Gh, Rm, Fm 2004... (Doble Eje) (Para El Montaje Verifique Que La Pintura Blanca Del Termnal De Cable Quede Hacia Arriba)	33820-E0D30	CC35	3359	
HINCC-3924	CABLE CONTROL CAMBIOS	Hino 700 - 2008		CC69	5736	
HINSE-2019	CABLE CONTROL CAMBIOS	Super Hino 2002...		SC19	3338	BP
HINFP-2708	CABLE SELECTOR CAMBIOS	Hino Fb Trasero Izquierdo 1999... (Reforzada Con Tubo Interno En Nylon)	S4640-25431	FP233	4441	BP
HINFP-2709	FRENO DE PARQUEO	Hino Fb Trasero Derecho 1999... (Reforzada Con Tubo Interno En Nylon)	S4640-22741	FP233	4928	
HINVZ-3427	VELOCIMETRO	Camion Hino Superior (Lado Tablero)	S83710-9101	VZ12	1760	
HINVZ-3426	VELOCIMETRO	Camion Hino Inferior (Lado Caja)	S83720-1860	VZ7	3654	
HINVZ-1975	VELOCIMETRO	Hino Fb 4jj / 4jg 2001...	837203240	VZ1	4305	BP
HINVZ-1968	VELOCIMETRO	Hino Fd 1989... / Ff 1994-95 / Super Hino 1990	837106440	VZ1	4500	
HINSC-3926	CABLE SELECTOR CAMBIOS	Hino Dutro Serie 300 Llanta Doble 616, 716, 816	33830-37300	SC89	2866	BP
HINCC-3922	CABLE CONTROL CAMBIOS	Hino Dutro Serie 300 Llanta Sencilla 414, 514, 614	33820-37M70	CC71	3074	BP
HINCC-3925	CABLE CONTROL CAMBIOS	Hino Dutro Serie 300 Llanta Doble 616, 716, 816	33820-37G70	CC71	2966	BP
HINCC-3954	CABLE CONTROL CAMBIOS	Hino Series 300 - 500 2009 - 2015 (Para El Montaje Verifique Que La Pintura Blanca Del Termnal De Cable Quede Hacia Arriba)	33820-E0E00	CC75	3408	
HINSC-3923	CABLE SELECTOR CAMBIOS	Hino Dutro Serie 300 Llanta Sencilla 414, 514, 614	33820-37640	SC89	2979	BP
HINSC-4117	CABLE SELECTOR CAMBIOS	Hino Gh, Rm, Fm 2004... (Doble Eje)		SC121	3325	

REF. NAVCAR	APLICACIÓN	DESCRIPCIÓN	OEM	ARMADO	LONGITUD (mm)	BP
HINCC-4121	CABLE CONTROL CAMBIOS	Hino Fg Serie 500 2006-2011	33830E0131 /33830E0132 / 33830E01452 / 4RT1771	CC102	4287	
HINSC-4122	CABLE SELECTOR CAMBIOS	Hino Fg Serie 500 2006-2011	33820E0A40	SC114	4083	
HINSC-4123	CABLE SELECTOR CAMBIOS	Hino Ak Serie 500 Bus 2010...		SC115	3410	
HINSC-4124	CABLE CONTROL CAMBIOS	Hino Ak Serie 500 Bus 2010...	33830-E0133	CC102	3617	
HINCC-4158	CABLE CONTROL CAMBIOS	Hino 500 Bus Fc9jg 2008-2012	33820-E0Y60	CC105	3380	
HINCC-4159	CABLE CONTROL CAMBIOS	Hino 816 2007-2012		CC106	2800	

HONDA

HONAC-3770	ACELERADOR	Honda Accord Dx,Ex,Lx L4-2.2 L Gas Sohc 1990 - 93	17910-SM4-A82	AC193	744	BP
HONAC-3771	ACELERADOR	Honda Accord Ex,Lx,Coupe, Ex, Lx; Sedan Ex,Lx 5 Speed 1994 - 97	17910-SV4-A01	AC267	739	BP
HONAC-3769	ACELERADOR	Honda Civic Coupeex,Htaback Si,Vx,Cx;Sedan Ex;Del Sol 5 Speed L4-1.6 L Gas 1992 - 97	17910-SR3-A91	AC195	972	BP
HONAC-2426	ACELERADOR	Honda Accord 1990 - 93	24360PX40134	AC205	885	BP
HONAC-2361	ACELERADOR	Honda Accord 2156 (Sohc & Vtec) W/At 1994-97	17910SV4A81	AC193	743	BP
HONAC-3772	ACELERADOR	Honda Accord Lx,Ex;Coupe,Ex,Dx,Lx;Sedan Ex,Dx,Lx 5 Speed 1994 - 97	17910-SM4-A31	AC267	729	BP
HONAC-2358	ACELERADOR	Honda Acura Integra 1834 Exc. Gsr 1994 - 98; Civic Del Sol Vtec 1595 1994 - 97	17910SR3L01	AC195	982	BP
HONAC-2357	ACELERADOR	Honda Acura Integra W/At 1994 - 95	19010ST7A81	AC194	980	BP
HONAC-2363	ACELERADOR	Honda Acura Legend 1991 - 95	17910SP0A02	AC197	1556	BP
HONAC-2362	ACELERADOR	Honda Acura Vigor 2456 1992 - 94	17910SL5A02	AC193	1262	BP
HONAC-2428	ACELERADOR	Honda Civic 1992 - 95	24360P24A016M1	AC207	841	BP
HONAC-2874	ACELERADOR	Honda Civic Crx 1500 1984 - 87	17910SB26710M1	AC197	1.007	BP
HONAC-2360	ACELERADOR	Honda Civic Del Sol 1493 W/At 1993 - 95; Civic 1493 V16 1994 - 95	17910SR3A51	AC194	980	BP
HONAC-2359	ACELERADOR	Honda Odyssey 2156 1995 - 97	17910SX0A81	AC196	1273	BP
HONAC-2875	ACELERADOR	Honda Prelude 4 Cyl 1.8l 1985 - 86	17910SF0671	AC196	980	BP
HONAC-2356	ACELERADOR	Honda Prelude Todos 1992 - 95	17910SS0A11	AC193	734	BP
HONC-313	APERTURA CAPOT	Honda Accord 1986-89 (Sin Manija)	74130SEOA013M1	CP9	2380	BP
HONC-314	APERTURA CAPOT	Honda Civic 1984 - 87 (Sin Manija)	63450SB36621	CP9	1726	BP
HONC-315	APERTURA CAPOT	Honda Civic 1988 - 91 (Sin Manija)	74130SH3A016	CP9	2483	BP
HONC-316	APERTURA CAPOT	Honda Civic 1992 - 95 (Sin Manija)	74130SR3A001	CP9	2398	BP
HONE-1109	EMBRAGUE	Honda Accord 82 - 83 (Reforzada Con Tubo Interno En Nylon)	22910SA5674	EM66	1580	BP
HONE-1320	EMBRAGUE	Honda Accord 83.. (Reforzada Con Tubo Interno En Nylon)	22910SA5672	EM66	1811	BP
HONE-1324	EMBRAGUE	Honda Accord 85 - 89 (Reforzada Con Tubo Interno En Nylon)	22910SE0023	EM69	1923	BP
HONE-1323	EMBRAGUE	Honda Accord Ca 85 - 89 (Reforzada Con Tubo Interno En Nylon)	22910SE0A01	EM69	1920	BP
HONEM-2563	EMBRAGUE	Honda Accord Sei, 1985 (Reforzada Con Tubo Interno En Nylon)	22910SD7671	EM66	1833	BP
HONE-1319	EMBRAGUE	Honda Accord Sy100 - Sz120 82... (Reforzada Con Tubo Interno En Nylon)	22910SA5671	EM66	1576	BP
HONEM-2495	EMBRAGUE	Honda Acura Integra 1986-87 1590cc (Reforzada Con Tubo Interno En Nylon)	22910SE7671	EM66	1480	BP

REF. NAVCAR	APLICACIÓN	DESCRIPCIÓN	OEM	ARMADO	LONGITUD (mm)	BP
HONEM-2579	EMBRAGUE	Honda Acura Integra L4 1.6l 1988-91 (Reforzada Con Tubo Interno En Nylon)	22910SD2A00	EM69	1524	BP
HONEM-3085	EMBRAGUE	Honda Acura Integra Rs, Ls, Gs L4-1.8l 1990 - 93 (Reforzada Con Tubo Interno En Nylon)	22910-SK7-A02	EM68	1498	BP
HONE-1077	EMBRAGUE	Honda Civic 1250 75 - 79 (Reforzada Con Tubo Interno En Nylon)	22910657670	EM67	1285	BP
HONE-1074	EMBRAGUE	Honda Civic 1.3l / Quintet 80-83 / 79-82 (Reforzada Con Tubo Interno En Nylon)	22910SAO6743	EM66	1462	BP
HONE-1075	EMBRAGUE	Honda Civic 1.5l 80 - 87 (Reforzada Con Tubo Interno En Nylon)	22910SAO670	EM65	1447	BP
HONE-1076	EMBRAGUE	Honda Civic 1.5l / 1.6l 84 - 87 (Reforzada Con Tubo Interno En Nylon)	22910SB2672	EM66	1535	BP
HONE-1078	EMBRAGUE	Honda Civic Wagon 88 - 91; Acura Integra 1.8l 1992-93 (Reforzada Con Tubo Interno En Nylon)	22910SH5AO3 / 22910 - SK7 - A80	EM68	1513	BP
HONE-1322	EMBRAGUE	Honda Civic 4wd Wagon 81 (Reforzada Con Tubo Interno En Nylon)	22910SD96712	EM66	1505	BP
HONE-1464	EMBRAGUE	Honda Civic Todos - T.t. - Crx 87... (Reforzada Con Tubo Interno En Nylon)	22910SH3A05	EM68	1540	BP
HONE-1325	EMBRAGUE	Honda Civic Esg - Est - Sb 73 - 79 (Reforzada Con Tubo Interno En Nylon)	22910634673	EM173	1285	BP
HONEM-2750	EMBRAGUE	Honda Civic L4 1.6l 4wd, Station Wagon 1988-91 (Reforzada Con Tubo Interno En Nylon)	22910SH5A62	EM68	1553	BP
HONEM-3682	EMBRAGUE	Honda Civic L4 1.5l 2wd, Wagon 1988 - 91 (Reforzada Con Tubo Interno En Nylon)	22910-SH5-A02	EM68	1517	BP
HONE-1321	EMBRAGUE	Honda Prelude 83 - 88 (Reforzada Con Tubo Interno En Nylon)	22910SB0670	EM66	1442	BP
HONEM-2520	EMBRAGUE	Honda Prelude SI 1955cc 1984-87 (Reforzada Con Tubo Interno En Nylon)	22910SF0671	EM69	2032	BP
HONF-1318	FRENO DE PARQUEO	Honda Accord Cb 1-2-3-4 Trasero Izquierdo 89 - 93 (Reforzada Con Tubo Interno En Nylon)	47520SM4033	FP122	1774	BP
HONF-1317	FRENO DE PARQUEO	Honda Accord Cb 1-2-3-4 Trasero Derecho 89 - 93 (Reforzada Con Tubo Interno En Nylon)	47510SM4033	FP122	1774	BP
HONFP-3756	FRENO DE PARQUEO	Honda Accord Coupe Lx, Se 4 - 5 Speed Manual - Automatic Trasero Izquierdo 1998 - 2002	47560-S82-A01	FP374	1840	BP
HONFP-3755	FRENO DE PARQUEO	Honda Accord Coupe Lx, Se 5 Speed Manual - Automatic Trasero Izquierdo 2003 - 2007	47560-SDN-A01	FP375	1780	BP
HONFP-2782	FRENO DE PARQUEO	Honda Accord Ex, Lx Trasero Derecho 1994-97	47510-SV1-A01 / 47510-SV4-A01	FP251	1900	BP
HONF-1316	FRENO DE PARQUEO	Honda Accord Trasero Izquierdo 85 - 89 (Reforzada Con Tubo Interno En Nylon)	47560SE0020	FP122	1700	BP
HONF-323	FRENO DE PARQUEO	Honda Accord Trasero Izquierdo 1984/85 (Reforzada Con Tubo Interno En Nylon)	47560SA5033	FP122	1528	BP
HONF-1017	FRENO DE PARQUEO	Honda Accord Trasero Derecho 84 - 85 (Reforzada Con Tubo Interno En Nylon)	47510SA5033	FP122	1528	BP
HONF-1315	FRENO DE PARQUEO	Honda Accord Trasero Derecho 85 - 89 (Reforzada Con Tubo Interno En Nylon)	47510SE0020	FP122	1700	BP
HONFP-2975	FRENO DE PARQUEO	Honda Civic 1.6l L4 Vtec Sohc 16 Valve 1992 - 95	47560-SR1-A02	FP251	1507	BP
HONF-326	FRENO DE PARQUEO	Honda Civic Trasero Derecho 1988 - 91 (Reforzada Con Tubo Interno En Nylon)	47510SH30132	FP122	1514	BP
HONFP-3757	FRENO DE PARQUEO	Honda Civic Sedan Lx, Dx (Vp) 5 Speed Manual - Automatic Trasero Izquierdo 2006 - 2011	47560-SNA-A04	FP376	1974	BP
HONFP-3182	FRENO DE PARQUEO	Honda Odyssey Lx, Ex L4-2.2l, 2.3l Trasero Derecho 1995 - 98	47510-SX0-A01	FP122	1945	BP
HONFP-4214	FRENO DE PARQUEO	Honda Cr-V 1998-2001 Trasero Derecho		FP480	1715	
HONFP-4215	FRENO DE PARQUEO	Honda Cr-V 1998-2001 Trasero Izquierdo		FP481	1681	
HONFP-4216	FRENO DE PARQUEO	Honda Cr-V 2002-2006 Trasero Izquierdo		FP482	1530	
HONFP-4217	FRENO DE PARQUEO	Honda Cr-V 2002-2006 Trasero Derecho		FP483	2260	

REF. NAVCAR	APLICACIÓN	DESCRIPCIÓN	OEM	ARMADO	LONGITUD (mm)	BP
HONFP-4218	FRENO DE PARQUEO	Honda Cr-V 2006-2011 Trasero Derecho	-	FP484	2420	
HONFP-4219	FRENO DE PARQUEO	Honda Cr-V 2006-2011 Trasero Izquierdo	-	FP485	1460	
HONFP-4220	FRENO DE PARQUEO	Honda Civic 2001-2005 Trasero Izquierdo	-	FP486	1747	
HONFP-4221	FRENO DE PARQUEO	Honda Civic 2001-2005 Trasero Derecho	-	FP487	1755	
HINFP-4163	FRENO DE PARQUEO	Hino 2000 Fc500 5.1l 2000... .	46401-6071	FP233	4405	
HONSB-2182	SOBREMARCHA	Honda Accord 1993 - 96	24360PX3023	SB33	1078	BP
HONSB-2183	SOBREMARCHA	Honda Accord 1986 - 89	24360PX4023	SB30	735	BP
HONSB-2427	SOBREMARCHA	Honda Civic 1988 - 91	24360PM0903	SB34	935	BP
HONVZ-865	VELOCIMETRO	Honda Accord 1988 - 89	78410SE3A034	VZ63	2.570	BP
HONVZ-2751	VELOCIMETRO	Honda Accord 1976 - 79; Civic 1983	37230SA0671	VZ63	1575	
HONVZ-2697	VELOCIMETRO	Honda Acura Integra 1986 - 89	37230692701	VZ77	1545	
HONVZ-895	VELOCIMETRO	Honda Civic 1984 - 87	37230SB3672	VZ63	1009	BP
HONVZ-1778	VELOCIMETRO	Honda Civic 1988 - 91	78410SH3A02	VZ63	884	BP
HONVZ-3059	VELOCIMETRO	Honda Prelude Si 4ws, S, 2.0si L4-2.0l 1985 - 89	37230-SF0671 / 78410-SF1-A03 / 78410-SF1-A12 / 78410-SF1-L03	VZ96	1876	

HYUNDAI

HYUAC-3499	ACELERADOR	Hyundai Accent Gls, Verna 1.5l 2000 - 2006	32790-25105	AC210	1454	
HYUA-919	ACELERADOR	Hyundai Accent 94...	3279022000	AC51	1560	
HYUAC-2448	ACELERADOR	Hyundai Accent 1995-2000	3279022002	AC210	1562	
HYUAC-2641	ACELERADOR	Hyundai Accent Vision 2006... - Kia rio II Xcite 2005 - 2011	32790-1G000	AC211	1129	
HYUAC-2449	ACELERADOR	Hyundai Accent, Verna, Gyro 2003-2006	3279025050	AC210	1545	
HYUAC-2345	ACELERADOR	Hyundai Atos 2005... (Larga)	32790-05000	AC169	1767	
HYUAC-2045	ACELERADOR	Hyundai Atos 2000 -2004 (Corta)	32790-02010	AC140	665	
HYUA-923	ACELERADOR	Hyundai Chorus 96...	3274043020	AC82	2856	BP
HYUAC-2367	ACELERADOR	Hyundai Elantra W/O Cc 1992 - 95	3279028020	AC203	1650	BP
HYUAC-2366	ACELERADOR	Hyundai Excel 1990-94; Scoupe W/O Cc 1991-92; Mitsubishi Precis 1990-94	3279024020	AC202	1654	BP
HYUA-920	ACELERADOR	Hyundai Excel 93...	3279024000	AC83	1136	
HYUAC-2647	ACELERADOR	Hyundai Getz	327901C100	AC169	1086	
HYUAC-2931	ACELERADOR	Hyundai Getz 2007...	327901C900 / 327901C910	AC198	1.508	BP
HYUAC-1889	ACELERADOR	Hyundai Grace Grand Saloon 1998...	3274043900	AC73	2270	
HYUAC-2642	ACELERADOR	Hyundai H100 ...1998	32740-43240	AC220	2265	
HYUA-928	ACELERADOR	Hyundai H100 Diesel 94...	3274043020	AC94	2860	
HYUA-926	ACELERADOR	Hyundai H100 Gasolina 1994...	3274043653	AC82	2337	
HYUA-1408	ACELERADOR	Hyundai H-934	3279021011	AC83	1314	BP
HYUAC-3160	ACELERADOR	Hyundai I10 2008...	32790-0X000	AC140	2645	
HYUAC-2712	ACELERADOR	Hyundai Porter 2006...	327904F	AC226	2938	BP
HYUAC-4114	ACELERADOR	Hyundai Eon 800c.c 2015...	32790-4N900	AC298	691	
HYUAB-2597	APERTURA BAUL	Hyundai Accent Vision 2006...		AB2	3303	
HYUAB-3401	APERTURA BAUL	Hyundai Atos 2008 GI	81280-06000	CP9	2680	

REF. NAVCAR	APLICACIÓN	DESCRIPCIÓN	OEM	ARMADO	LONGITUD (mm)	BP
HYUCA-1998	APERTURA CAPOT	Hyundai Atos 2002...	8119002000	CP9	1395	
HYUCA-3400	APERTURA CAPOT	Hyundai Atos 2008		CP9	1503	
HYUC-922	APERTURA CAPOT	Hyundai Excel 93...	81190-24000	CP9	1935	
HYUCA-3839	APERTURA CAPOT	Hyundai I10 1.0 L 5 Puertas 2007 (Segunda Seccion)	81190-0X100	CP32	540	BP
HYUCA-3161	APERTURA CAPOT	Hyundai I10 1.0l 2007... (Primera Seccion)	81190-0X000	CP9	1469	
HYUAB-1945	APERTURA BAUL	Hyundai Accent 3 Puertas 1995...	8128022201	AB2	3174	
HYUAB-1944	APERTURA BAUL	Hyundai Accent 5 Puertas 1995...	8128022001	AB2	3194	
HYUC-1083	CABLE CONTROL Y SELECTOR CAMBIOS	Hyundai Accent 95 - 98	4379422010	CC5	1120 / 1150	
HYUC-1085	CABLE CONTROL Y SELECTOR CAMBIOS	Hyundai Elantra 1992 - 95	4379428005	CC5	1305 / 1320	BP
HYUC-1086	CABLE CONTROL Y SELECTOR CAMBIOS	Hyundai Elantra 1996 - 99	4379429010	CC5	1175 / 1210	BP
HYUC-1084	CABLE CONTROL Y SELECTOR CAMBIOS	Hyundai Excel 1990 - 95	4379424000	CC5	1295 / 1312	
HYUCC-3690	CABLE CONTROL Y SELECTOR CAMBIOS	Hyundai Getz 5 Velocidades 1.4l 1.6l 2002 - 2010 (Para El Montaje Verifique Que La Pintura Blanca Del Termnal De Cable Quede Hacia Arriba)	43794-1C000	CC53	1175 / 1111	
HYUCC-3993	CABLE CONTROL Y SELECTOR CAMBIOS	Hyundai Accent I25 Sedan 2011 - 2017	43794-1R100	CC86	1208 / 1167	
HYUC-1420	CABLE CONTROL Y SELECTOR CAMBIOS	Hyundai H100 Diesel 94...	4377043254	CC9	1584 / 1719	
HYUCC-3799	CABLE SELECTOR CAMBIOS	Hyundai H100 Diesel 2006 - 2013		SC78	1826	
HYUCC-3798	CABLE CONTROL CAMBIOS	Hyundai H100 Diesel 2006 - 2013		CC59	1659	BP
HYUC-1421	CABLE CONTROL Y SELECTOR CAMBIOS	Hyundai H100 Gasolina 94...	4377043624	CC9	1481 / 1616	
HYUCC-3960	CABLE CONTROL Y SELECTOR CAMBIOS	Hyundai H100 4g64 Van, Porter Truck Gasolina 2.4l 2002 - 2008	43770-4B360	CC9	1796 / 1660	
HYUCC-3961	CABLE CONTROL Y SELECTOR CAMBIOS	Hyundai H100 D4hf Van, Porter li Truck Diesel 2.5l 2004 - 2010	43794-4F200	CC79	1736 / 1648	
HYUCC-3962	CABLE CONTROL Y SELECTOR CAMBIOS	Hyundai H100 Porter li Van 2.5l 2003-2004 / Hyundai H100 Truck Diesel 2.5l 2003-2004.	43794-4F300	CC86	1772/ 1704	
HYUCC-3458	CABLE CONTROL CAMBIOS	Hyundai Hd 72 2004...	437505H201	CC43	3006	
HYUCC-2559	CABLE SELECTOR CAMBIOS	Hyundai Hd-65 2005...	437505H202	SC43	3006	
HYUCC-2558	CABLE CONTROL CAMBIOS	Hyundai Hd-65 2005...	437405H001	CC29	2540	
HYUCC-3575	CABLE CONTROL Y SELECTOR CAMBIOS	Hyundai I10 2008...	43794-0X001 / 43794-0X100	CC52	1022 / 1078	
HYUCC-3689	CABLE CONTROL Y SELECTOR CAMBIOS	Hyundai Tucson 2wd, 4wd 2004 - 2009	43794-2E000	CC51	1252 / 1219	
HYUCC-2483	CABLE CONTROL Y SELECTOR CAMBIOS	Hyundai Verna - Gyro 2000... (Para El Montaje Verifique Que La Pintura Blanca Del Termnal De Cable Quede Hacia Arriba)	4379425200	CC11	1160 / 1218	
HYUCC-2966	CABLE CONTROL Y SELECTOR CAMBIOS	Hyundai Accent, Vision 2005-07; Kia Rio 2006 - 08 (Para El Montaje Verifique Que La Pintura Blanca Del Termnal De Cable Quede Hacia Arriba)	437941G100	CC34	1133 / 1256	
HYUCC-3849	CABLE CONTROL Y SELECTOR CAMBIOS	Hyundai Grand I10 2013...	43794-B4000	CC78	1020 / 1049	
KIACC-3389	CABLE CONTROL Y SELECTOR CAMBIOS	Kia Picanto I / Picanto Morning II 2004 - 2012 (Primera Y Segunda Serie)	43794-07100 / 4379407500	CC34	1096 / 1150	
HYUCC-3996	CABLE CONTROL Y SELECTOR CAMBIOS	Hyundai H - 100 Pickup / Cargo, Gasolina 2.4l 2003 - 2005 (Mexico)	4377-04B260	CC9	1702 / 1568	
HYUCC-3997	CABLE CONTROL Y SELECTOR CAMBIOS	Hyundai H100 Pick-Up / Carga Diesel 2.5l 2006 - 2013	43794-4F210	CC87	1825 / 1724	

REF. NAVCAR	APLICACIÓN	DESCRIPCIÓN	OEM	ARMADO	LONGITUD (mm)	BP
HYUCC-3997	CABLE CONTROL Y SELECTOR CAMBIOS	Hyundai H100 Pick-Up / Carga Diesel 2.5l 2006 - 2013	43794-4F210	CC87	1825 / 1724	
HYUCC-4070	CABLE CONTROL Y SELECTOR CAMBIOS	Hyundai Starex H1 Wagon Van Diesel 2.5l 2008-2015	43794-4H050	CC99	934 / 1000	
HYUCC-4091	CABLE CONTROL CAMBIOS	Hyundai H200-Hd35 Camion 2.5l 2015-2019	43740-5L900	SC43	2825	BP
HYUSC-4075	CABLE SELECTOR CAMBIOS	Hyundai H400-Hd65 / H500-Hd78 / H500bc-Hd78bc 4.0l 2016-2019	43750-5L500	SC43	2987	BP
HYUSC-4092	CABLE SELECTOR CAMBIOS	Hyundai H300-Hd55 Camion 4.0l 2016-2019	43740-5L750	SC43	2932	
HYUCC-4093	CABLE CONTROL CAMBIOS	Hyundai H300-Hd55 Camion 4.0l 2016-2019	43750-5L750	SC43	2967	
HYUCC-4076	CABLE CONTROL CAMBIOS	Hyundai H400-Hd65 / H500-Hd78 / H500bc-Hd78bc 4.0l 2016-2019	43740-5L500	CC29	2930	BP
HYUSC-4090	CABLE SELECTOR CAMBIOS	Hyundai H200-Hd35 Camion 2.5l 2015-2019	43750-5L900	SC43	2864	BP
HYUEM-1801	EMBRAGUE	Hyundai Atos Prime 1.1l 2000... (Cable Plastificado)	41510-02010	EM79	820	
HYUEM-2523	EMBRAGUE	Hyundai Atos Prime 1.1l 2000... (Cable Acero Inoxidable Extra Suave) (Reforzada Con Tubo Interno En Nylon)	41510-02010R	EM109	820	
HYUE-1407	EMBRAGUE	Hyundai Excel 1989 - 94 (Reforzada Con Tubo Interno En Nylon)	4151024003	EM51	1406	BP
HYUE-887	EMBRAGUE	Hyundai Excel 1990... (Reforzada Con Tubo Interno En Nylon)	4151024000	EM172	1410	
HYUE-466	EMBRAGUE	Hyundai Excel Versión Americana 1986 (Reforzada Con Tubo Interno En Nylon)	4151021010	EM51	1272	BP
HYUEM-3846	EMBRAGUE	Hyundai Grand i10 2013... (Cable Plastificado)	41510-B4000	EM141	1130	
HYUEM-3572	EMBRAGUE	Hyundai i10 2008... (Cable Plastificado)	41510-0X000	EM133	828	
HYUEM-3117	EMBRAGUE	Hyundai Sonata L4-2.0l, 2.4l; V8-3.0l 1989 - 95 (Reforzada Con Tubo Interno En Nylon)	415103110	EM51	1272	BP
HYUEM-2435	EMBRAGUE	Hyundai Stellar Modelo 1986 (Reforzada Con Tubo Interno En Nylon)	415103000	EM103	1182	BP
HYUEM-4019	EMBRAGUE	Hyundai Eon 800c.c 2015...	415104N100	EM150	717	
HYUFP-2643	FRENO DE PARQUEO	Hyundai Accent Vision, Kia Rio li Xcite Trasero Izquierdo 2006... (Reforzada Con Tubo Interno En Nylon)	597601G000	FP203	1604	
HYUFP-2644	FRENO DE PARQUEO	Hyundai Accent Vision, Kia Rio li Xcite Trasero Derecho 2006... (Reforzada Con Tubo Interno En Nylon)	597701G000	FP203	1604	
HYUFP-2711	FRENO DE PARQUEO	Hyundai H-100 Principal 2006... (Reforzada Con Tubo Interno En Nylon)	599114A101	FP265	1405	BP
HYUFP-2440	FRENO DE PARQUEO	Hyundai Accent Trasero Izquierdo 1995-2000 (Reforzada Con Tubo Interno En Nylon)	5976022110	FP194	1482	
HYUFP-2439	FRENO DE PARQUEO	Hyundai Accent Trasero Derecho 1995-2000 (Reforzada Con Tubo Interno En Nylon)	5977022110	FP194	1482	
HYUF-1511	FRENO DE PARQUEO	Hyundai Accent, Elantra, Super Pony Trasero Izquierdo 1995-2000 (Reforzada Con Tubo Interno En Nylon)	5976022000	FP152	1500	
HYUF-1510	FRENO DE PARQUEO	Hyundai Accent, Elantra, Super Pony Trasero Derecho 1995-2000 (Reforzada Con Tubo Interno En Nylon)	5977022000	FP152	1500	
HYUFP-2295	FRENO DE PARQUEO	Hyundai Atos Trasero Izquierdo 2000...	59760-02000	FP152	1498	
HYUFP-2294	FRENO DE PARQUEO	Hyundai Atos Trasero Derecho 2000...	59770-02010	FP152	1512	
HYUFP-3226	FRENO DE PARQUEO	Hyundai Elantra Gt, Gls L4-2.0l Trasero Izquierdo 2001 - 2005	59760-2D010	FP230	1716	
HYUFP-3280	FRENO DE PARQUEO	Hyundai Elantra Limited 4 Puertas Delantero 2001 - 2006	59750-2D500	FP179	222	BP
HYUFP-1999	FRENO DE PARQUEO	Hyundai Excel Trasero Izquierdo 1992 - 95 (Reforzada Con Tubo Interno En Nylon)	5976024002	FP170	1330	BP
HYUFP-3281	FRENO DE PARQUEO	Hyundai G350 4 Puertas Central 2004 - 2005	59744-39600	FP194	230	BP
HYUFP-2968	FRENO DE PARQUEO	Hyundai Getz Principal 2002...	597100B5200R	FP50	192	BP

REF. NAVCAR	APLICACIÓN	DESCRIPCIÓN	OEM	ARMADO	LONGITUD (mm)	BP
HYUFP-2977	FRENO DE PARQUEO	Hyundai Getz Trasero Izquierdo 2002... (Reforzada Con Tubo Interno En Nylon)	597701C300	FP295	1583	
HYUFP-2976	FRENO DE PARQUEO	Hyundai Getz Trasero Derecho 2002... (Reforzada Con Tubo Interno En Nylon)	597601C300	FP295	1594	
HYUFP-3393	FRENO DE PARQUEO	Hyundai H100 Buseta (Reforzada Con Tubo Interno En Nylon)		FP144	2035	BP
HYUF-1141	FRENO DE PARQUEO	Hyundai H100 Grace Van Trasero Izquierdo Diesel-Gasolina 94 - 97 (Reforzada Con Tubo Interno En Nylon)	5991143250	FP144	1578	
HYUF-1140	FRENO DE PARQUEO	Hyundai H100 Grace Van Trasero Derecho Diesel-Gasolina 94 - 97 (Reforzada Con Tubo Interno En Nylon)	5991243250	FP92	2175	
HYUFP-3486	FRENO DE PARQUEO	Hyundai Hd-65, Hd-72 Tramo Unico (Reforzada Con Tubo Interno En Nylon)		FP338	3523	
HYUFP-3227	FRENO DE PARQUEO	Hyundai Santa Fe Se, Gls, Limited V6-2.7l, 3.3l, 3.5l Trasero Izquierdo 2006 - 2009	59760-2B000	FP174	1879	BP
HYUFP-3282	FRENO DE PARQUEO	Hyundai Sonata Gls, Lx 4 Puertas Delantero 2003 - 2005	59750-38001	FP153	230	
HYUFP-3223	FRENO DE PARQUEO	Hyundai Tiburon Fx L4-1.8l, 2.0l Trasero Izquierdo 1997 - 99	59760-27000 / 59760-27001	FP108	1513	BP
HYUFP-3222	FRENO DE PARQUEO	Hyundai Tiburon Fx L4-1.8l, 2.0l Trasero Derecho 1997-99	59770-27000 / 59770-27001	FP108	1507	BP
HYUFP-3225	FRENO DE PARQUEO	Hyundai Tiburon Se, Gt, Gs L4-2.0l V6-2.7l Trasero Izquierdo 2005 - 2008	59760-2C320	FP224	1428	BP
HYUFP-3224	FRENO DE PARQUEO	Hyundai Tiburon Se, Gt, Gs L4-2.0l V6-2.7l Trasero Derecho 2005 - 2008	59770-2C320	FP224	1430	BP
HYUFP-3701	FRENO DE PARQUEO	Hyundai Tucson 4 X 2 Trasero Derecho 2004 - 2009 (Reforzada Con Tubo Interno En Nylon)	59770-2E000	FP356	1866	
HYUFP-3702	FRENO DE PARQUEO	Hyundai Tucson 4 X 2 Trasero Izquierdo 2004 - 2009 (Reforzada Con Tubo Interno En Nylon)	59760-2E000	FP356	1776	
HYUFP-3229	FRENO DE PARQUEO	Hyundai Tucson Se, Limited, Gls, L, GI L4-2.0l V6-2.7l Trasero Izquierdo 2005 - 2009	59760-2E200	FP177	1710	
HYUFP-3228	FRENO DE PARQUEO	Hyundai Tucson Se, Limited, Gls, Lx, GI L4-2.0l V6-2.7l Trasero Derecho 2005 - 2009 (Reforzada Con Tubo Interno En Nylon)	59770-2E200	FP177	1803	
HYUFP-3857	FRENO DE PARQUEO	Hyundai I10 Trasero Derecho 2008...	59770-0X930 / 597700X000	FP387	1438	
HYUFP-3858	FRENO DE PARQUEO	Hyundai I10 Trasero Izquierdo 2008...	59760-0X930 / 597600X900	FP388	1430	
HYUFP-3847	FRENO DE PARQUEO	Hyundai Grand I10 Trasero Derecho 2013...	59770-B4000	FP390	1564	
HYUFP-3848	FRENO DE PARQUEO	Hyundai Grand I10 Trasero Izquierdo 2013...	59760-B4000	FP391	1498	
HYUFP-2860	FRENO DE PARQUEO	Hyundai Verna-Gyro Trasero Izquierdo 2005-2006 (Reforzada Con Tubo Interno En Nylon)	59760-25000	FP194	1486	
HYUFP-2859	FRENO DE PARQUEO	Hyundai Verna-Gyro Trasero Derecho 2005-2006 (Reforzada Con Tubo Interno En Nylon)	59770-25000	FP194	1486	
HYUFP-3992	FRENO DE PARQUEO	Hyundai Grand Starex H-1 Trasero Derecho 2008...	59770-4H000	FP415	1780	
HYUFP-3994	FRENO DE PARQUEO	Hyundai Grand Starex H-1 Trasero Izquierdo 2008...	59760-4H000	FP415	1782	
HYUFP-4000	FRENO DE PARQUEO	Hyundai H100 Van 2.5l 1995 - 2004 . Trasero Izquierdo	59911-43450	FP416	2030	
HYUFP-4115	FRENO DE PARQUEO	Hyundai Eon 800c.c 2015... Trasero Derecho	59770-4N000	FP-451	1472	
HYUFP-4116	FRENO DE PARQUEO	Hyundai Eon 800c.c 2015... Trasero Izquierdo	59760-4N000	FP-452	1450	
HYUVZ-2069	VELOCIMETRO	Hyundai Accent Todos	9424022015	VZ75	832	
HYUVZ-2068	VELOCIMETRO	Hyundai AtoS 2000...	9424002000	VZ75	881	
HYUVZ-2070	VELOCIMETRO	Hyundai Excel Todos	9424024004	VZ75	922	
HYUVZ-1406	VELOCIMETRO	Hyundai Excel H-931 1989 - 94	9424024000	VZ43	921	BP
HYUVZ-1142	VELOCIMETRO	Hyundai H100 Gasolina 1994...	9431043602	VZ43	3400	
HYUVZ-1404	VELOCIMETRO	Hyundai Pony	9424011030	VZ4	1440	BP
HYUVZ-1405	VELOCIMETRO	Hyundai Pony	9424011100	VZ3	1450	BP

REF. NAVCAR	APLICACIÓN	DESCRIPCIÓN	OEM	ARMADO	LONGITUD (mm)	BP
HYUVZ-2474	VELOCIMETRO	Hyundai Verna	9424025000	VZ75	869	
HYUFP-4001	FRENO DE PARQUEO	Hyundai Hd 65 4.0l 2010... / Hyundai Hd 72 4.0l 2010...	59910-5H100	FP412	3565	
HYUFP-4002	FRENO DE PARQUEO	Hyundai H100 Van 2.5l 1995 - 2004 . Trasero Derecho	59912-43450	FP414	2646	
HYUFP-4086	FRENO DE PARQUEO	Hyundai H300-Hd55 / H400-Hd65 / H500-Hd78 / H500bc-Hd78bc Camion / Bus 4.0l 2016-2019 Principal	59910-5H110	FP412	3570	
HYUFP-4089	FRENO DE PARQUEO	Hyundai H200-Hd35 Camion 2.5l 2015-2019 Principal	59910-5K500	FP435	3490	
INFINITI						
INFEM-3589	EMBRAGUE	Infiniti G20 L4-2.0l Gas Fin C.sr20 1991 - 95 (Reforzada Con Tubo Interno En Nylon)	30770-62J10 / 30770-62J101	EM41	749	BP
INTERNATIONAL						
INTA-1087	ACELERADOR	International - Dina Motor 360	475174C5E	AC119	1070	
INTA-1088	ACELERADOR	International - Dina Motor 408/466	2010529C91	AC122	1054	
INTA-1089	APAGADOR	International - Dina Motor 360	324877C91	AP2	1354	BP
INTA-1090	APAGADOR	International Dina Motor 408/466	2007021C91	AP2	1176	
INTCC-3738	CABLE CONTROL CAMBIOS	International 3100 4x2 Bus (174mtf3-42")		CC56	1071	
INTSC-3739	CABLE SELECTOR CAMBIOS	International 3100 4x2 Bus (174mtfb-48")		SC102	1215	
INTCC-2964	CABLE CONTROL CAMBIOS	International 3100 4x2 Bus Chasis 2010 (Inferior)		CC32	1162	BP
INTSC-2965	CABLE SELECTOR CAMBIOS	International 3100 4x2 Bus Chasis 2010 (Superior)		SC47	1504	BP
INTV-1212	CABLE CONTROL VOLCO	International Volqueta Hi 4700	GP85	CV2	1833	BP
INTV-1234	CABLE CONTROL VOLCO	International Volqueta Hi 4700	GP86	CV3	1220	BP
INTSO-2122	SOPORTE CAPOT	International 7400	3568420C92	SCP5	535	BP
INTSO-2085	SOPORTE CAPOT	International Camión 4700	500827C1	SCP4	544	BP
INTSO-2112	SOPORTE CAPOT	International Camión 4700	483687C2	SCP4	710	BP
INTSO-2113	SOPORTE CAPOT	International Camión 4700	1655292C2	SCP4	880	BP
INTSO-2083	SOPORTE CAPOT	International Tractomula 9400	1666608C1	SCP4	1197	BP
INTSO-2084	SOPORTE CAPOT	International Tractomula 9400	1666877C1	SCP4	344	BP
INTCA-2055	SOPORTE CAPOT	International Volqueta Hi 4700	1677457C1	SCP3	315	BP
INTCA-2056	SOPORTE CAPOT	International Volqueta Hi 9400	2023042C2	SCP4	160	BP
INTTA-2146	SOPORTE TANQUE AIRE	International - Navitrans	460529C1	-	1003	BP
INTTA-2177	SOPORTE TANQUE AIRE	International 4300 - Navitrans	455538C1	-	606	BP
DINVZ-4049	VELOCIMETRO	Dina, International, Perkins, Kenworth 1980 - 2005		VZ104	1164	BP
ISUZU						
ISUAC-2139	ACELERADOR	Isuzu	94044328	AC109	2410	BP
ISUAC-2140	ACELERADOR	Isuzu	97715051	AC109	1654	BP
ISUAC-2086	ACELERADOR	Isuzu 610 Encava		AC109	2140	BP
ISUAC-2502	ACELERADOR	Isuzu Chr	98408336	AC215	448	BP
CHIA-482	ACELERADOR	Chevrolet Isuzu Diesel	1232107250	AC1	2064	BP

REF. NAVCAR	APLICACIÓN	DESCRIPCIÓN	OEM	ARMADO	LONGITUD (mm)	BP
ISUA-1392	ACELERADOR	Isuzu Elf	5232200392	AC82	1863	BP
ISUAC-2116	ACELERADOR	Isuzu Encava Corto	23230269	AC150	961	BP
ISUA-1393	ACELERADOR	Isuzu Forward Sbr422	1232104980	AC109	1927	BP
ISUAC-2456	ACELERADOR	Isuzu Ftr	1232302600	AC150	2275	
GMCAC-2552	ACELERADOR	Chevrolet Isuzu Luv-150	97732746	-	858	BP
NKRA-1388	ACELERADOR	Chevrolet Isuzu Nkr 2.8 4jb1 1986-1993	8941218674	AC14	2298	BP
NKRAC-2176	ACELERADOR	Chevrolet Isuzu Nkr 1998 - 2004	8971185372 / 8971185373	AC159	1690	
NKRA-1450	ACELERADOR	Chevrolet Isuzu Nkr55 1998-2004	8970898852	AC14	2970	
NKRAC-3155	ACELERADOR	Chevrolet Isuzu Nhr729 / Nkr729 2000 - 2012	8972288192	AC217	1718	
NPRAC-2141	ACELERADOR	Chevrolet Isuzu Npr 1988-1990	8944549615	AC157	2585	BP
NPRAC-2598	ACELERADOR	Chevrolet Npr / Nqr Isuzu 3.0l / 5.2l 2000 - 09	8975221002	AC217	2274	
NPRAC-1773	ACELERADOR	Chevrolet Isuzu Npr729-Nnr729-Nqr729 2009-2011	8971224942	AC14	2965	
NPRAC-3156	ACELERADOR	Chevrolet Isuzu Npr729-Nqr729-Nnr729 2009 - 11	8971157300	AC237	282	
NPRA-1462	ACELERADOR	Chevrolet Npr 59 Isuzu - Elf 84...	8941773232	AC14	2542	BP
NPRA-138	ACELERADOR	Chevrolet Isuzu Npr-59-65-65l-65p-71l-71p 1992-2002	8943267493	AC14	2603	
NPRA-1120	ACELERADOR	Chevrolet Isuzu Npr-59-65-65l-65p-71l-71p 1992-2002	8971224920	AC15	2972	
WFRA-581	ACELERADOR	Chevrolet Wfr Isuzu 92...	8942449325	AC21	1945	
ISUAC-3904	ACELERADOR	Chevrolet Isuzu Fvr 4x2 2009...	1739962984	AC150	2239	BP
GMCAP-2484	APAGADOR	Chevrolet Npr Isuzu 2000...	97856224	AP10	1800	
GMCAP-2148	APAGADOR	Chevrolet Npr Isuzu Motor 4bd2f 1997 - 99	8970804670	AP9	913	
GMCAP-2021	APAGADOR	Chevrolet Npr Isuzu Motor 4hf1 1997 - 98	8970804670	AP7	1695	
ISUCC-3501	CABLE CONTROL CAMBIOS	Ftr 2005 ...	1336715930 / 4CT1823	CC46	3442	
ISUCC-2030	CABLE CONTROL CAMBIOS	Isuzu Corto (Ecuador)		SC35	3440	
GMCCC-2527	CABLE CONTROL CAMBIOS	Lv 150 2001 -2012	1336715291 / 4CT1882	SC41	8244	
GMCCC-3886	CABLE CONTROL CAMBIOS	Lv-150 3 Bodegas		CC65	8844	
GMCCC-3887	CABLE CONTROL CAMBIOS	Lv-150 4 Bodegas		CC65	9444	
GMCCC-3413	CABLE CONTROL CAMBIOS	Lv-150 2001-2012 (Tipo Cablecraft)	1336715291 / 4CT1882	CC14	8244	
NHRCC-3537	CABLE CONTROL CAMBIOS	Nhr Reward 2011... (Rotula Colombina)	8981468270 / 4CT 2530	CC1	2845	
NKRC-1080	CABLE CONTROL CAMBIOS	Nkr -Nhr 1998... (Rotula Colombina)	8970899863 / 4CT1296	CC1	2515	
NKRCC-3536	CABLE CONTROL CAMBIOS	Nkr- Reward 2011... (Rotula Colombina)	8981468251 / 4CT2525	CC1	3011	
NNRCC-3538	CABLE CONTROL CAMBIOS	Nnr Reward 2011... (Rotula Colombina)	8981468771	CC1	3039	
GMCCC-3873	CABLE CONTROL CAMBIOS	Chevrolet Isuzu Frr Forward 2012...	8980413813 / 8980413815 / 4CT2557	CC46	3035	BP
NPRCC-2419	CABLE CONTROL CAMBIOS	Npr 2005... (Rotula -Colombina)	8973504351 / 4CT2022	CC22	2984	
NPRC-1521	CABLE CONTROL CAMBIOS	Npr 2000 -2004 (Rotula - Colombina)	8972056590 / 4CT1756	CC1	2954	
ISUCC-4043	CABLE CONTROL CAMBIOS	Fvr	1336711820	CC46	3621	

REF. NAVCAR	APLICACIÓN	DESCRIPCIÓN	OEM	ARMADO	LONGITUD (mm)	BP
GMCCC-3762	CABLE CONTROL CAMBIOS	Elf 400 2006 - 2008	8981468500	CC1	3105	BP
NPRCC-3531	CABLE CONTROL CAMBIOS	Npr -Nqr Reward 2011... (Rotula Colombina)	8981468780 / 4CT2523	CC1	3079	
GMCCC-3855	CABLE CONTROL CAMBIOS	Elf 400, 500, 600 2009 - 2016	8981468790	CC1	3117	BP
NPRCC-1081	CABLE CONTROL CAMBIOS	Npr 1992 -1997 (Rotula - Colombina)	8970881950 / 4CT1154	CC66	2960	
NPRCC-3157	CABLE CONTROL CAMBIOS	Npr 1998 -1999 (Rotula - Colombina)	8971094292	CC1	3024	
NPRCC-2065	CABLE CONTROL CAMBIOS	Npr Isuzu (Usa)	8970881980	CC13	3036	
NPRB-1079	CABLE CONTROL BAJO	Npr 1992- 1997	8941376529	CB1	3388	BP
NPRSC-1522	CABLE SELECTOR CAMBIOS	Npr 2000 -2004 (Ojo - Ojo)	8972056580 / 4CT1755	SC66	3003	
NHRSC-3539	CABLE SELECTOR CAMBIOS	Nhr Reward 2011... (Ojo-Ojo)	8980384560 / 4CT2526	SC21	3010	
ISUSC-2031	CABLE SELECTOR CAMBIOS	Isuzu Largo (Ecuador)		SC35	3977	
ISUSC-3506	CABLE SELECTOR CAMBIOS	Ftr 2005	1336715960 / 4CT1826	SC35	3514	
ISUSC-4173	CABLE SELECTOR CAMBIOS	Chevrolet Isuzu Frr Forward 2012...	890413874		3130	
GMCS-2528	CABLE SELECTOR CAMBIOS	Lv-150 2001 -2012	1336715301 / 4CT 1880	SC41	8205	
GMCS-3885	CABLE SELECTOR CAMBIOS	Lv-150 3 Bodegas		SC85	8805	
GMCS-3888	CABLE SELECTOR CAMBIOS	Lv-150 4 Bodegas		SC85	9405	
GMCS-3414	CABLE SELECTOR CAMBIOS	Lv-150 2001 -2012 (Tipo Cablecraft)	1336715301 / 4CT1880	SC22	8205	BP
NKRS-1125	CABLE SELECTOR CAMBIOS	Nkr-Nhr 1998... (Ojo -Ojo)	8970899872 / 4CT1301	SN2	2640	
NKRSC-3535	CABLE SELECTOR CAMBIOS	Nkr Reward 2011... (Ojo -Ojo)	8980217002 / 4CT2532	SC21	3046	
NNRSC-3532	CABLE SELECTOR CAMBIOS	Nnr Reward 2011... (Ojo-Ojo)	8980254442	SC21	3097	
GMCS-2150	CABLE SELECTOR CAMBIOS	Npr Isuzu (Usa)	8971467211	SC34	3230	BP
NPRSC-2066	CABLE SELECTOR CAMBIOS	Npr Isuzu (Usa)	8970881850	SC21	3038	
NPRSC-2067	CABLE SELECTOR CAMBIOS	Npr Isuzu (Usa)	8970881880	SC42	3224	
NPRSC-1082	CABLE SELECTOR CAMBIOS	Npr 1992- 1997 (Ojo -Ojo)	8970882040	SC86	2962	
NPRSC-2420	CABLE SELECTOR CAMBIOS	Npr 2005... (Ojo - Ojo)	8973504360 / 4CT2023	SC21	2990	
NPRSC-3505	CABLE SELECTOR CAMBIOS	Npr 1998 -1999 (Ojo -Ojo)	8971094301 / 4CT1423	SC21	3087	
NQRSC-3492	CABLE SELECTOR CAMBIOS	Npr - Nqr Reward 2011... (Ojo-Ojo)	8980254454 / 4CT2533	SC21	3090	
ISUSC-4042	CABLE SELECTOR CAMBIOS	Fvr	1336717031	SC35	3560	
GMCS-3763	CABLE SELECTOR CAMBIOS	Elf 400 2006 - 2008	8973571824	SC74	3141	BP
GMCS-3856	CABLE SELECTOR CAMBIOS	Elf 400, 500, 600 2009 - 2016	8980254465	SC21	3200	BP
TROA-220	CORREDERA ASIENTO	Chevrolet Trooper Isuzu Todos	8944814740	CA1	974	BP

REF. NAVCAR	APLICACIÓN	DESCRIPCIÓN	OEM	ARMADO	LONGITUD (mm)	BP
TROA-220	CORREDERA ASIENTO	Chevrolet Trooper Isuzu Todos	8944814740	CA1	974	BP
GMCFP-1961	FRENO DE PARQUEO	Chevrolet Nkr / Nhr Unico 1998... (Reforzada Con Tubo Interno En Nylon)	97184272	FP171	3490	
NPRFP-2149	FRENO DE PARQUEO	Chevrolet Isuzu Npr 4bd1-4bd2 3.9l M/T 1994-1998 (Reforzada Con Tubo Interno En Nylon)	8970447960	FP143	3330	
GMCFP-1960	FRENO DE PARQUEO	Chevrolet Npr Turbo Unico 1999... (Reforzada Con Tubo Interno En Nylon)	97215434	FP171	3865	
NPRF-1126	FRENO DE PARQUEO	Chevrolet Npr Con Turbo 92-96 (Reforzada Con Tubo Interno En Nylon)	8944565591	FP143	3352	
NPRF-1127	FRENO DE PARQUEO	Chevrolet Npr Sin Turbo 92-96 (Reforzada Con Tubo Interno En Nylon)	8944003412	FP143	3307	
ESP-2174	FRENO DE PARQUEO	Isuzu O-Y-L Kb-90 Pickup 1990... (Reforzada Con Tubo Interno En Nylon)		ESP	1326	BP
GMCFP-3874	FRENO DE PARQUEO	Chevrolet Isuzu Nhr Euro li 2011... (Reforzada Con Tubo Interno En Nylon)	8982227220	FP171	3730	BP
GMCFP-3877	FRENO DE PARQUEO	Chevrolet Isuzu Npr-Nqr Euro Iv 2011... (Reforzada Con Tubo Interno En Nylon)	8980609963	FP171	4014	BP
WFRF-1053	FRENO DE PARQUEO	Chevrolet Wfr Isuzu Central 92... (Reforzada Con Tubo Interno En Nylon)	8943419821	FP18	907	BP
WFRF-1054	FRENO DE PARQUEO	Chevrolet Wfr Isuzu Intermedio 92...	8942346533	FP38	665	BP
WFRF-1055	FRENO DE PARQUEO	Chevrolet Wfr Isuzu Principal 92... (Reforzada Con Tubo Interno En Nylon)	8943853020	FP39	2912	BP
WFRF-1057	FRENO DE PARQUEO	Chevrolet Wfr Isuzu Trasero Izquierdo 92...	8941698780	FP20	325	BP
WFRF-1056	FRENO DE PARQUEO	Chevrolet Wfr Trasero Derecho 92...	8941698770	FP17	915	BP
ISUFP-4145	FRENO DE PARQUEO	Chevrolet Isuzu Frr Forward 2012...Único	8983476960	FP455	4312	
ISUVZ-975	MODULO REVOLUCION	Isuzu Chr 580 1990...	1831230560	VZ14	686	BP
ISUVZ-976	MODULO REVOLUCION	Isuzu Chr 580 90...	9831127140	VZ15	727	BP
ISUVZ-977	TACOMETRO	Isuzu Chr 580 Inferior 1990...	1831232581	VZ16	355	BP
ISUVZ-978	TACOMETRO	Isuzu Chr 580 Superior 90...	1831231870	VZ17	732	BP
ISUVZ-979	VELOCIMETRO	Isuzu Chr 580 Inferior 1990...	1831232234	VZ18	1107	BP
ISUVZ-980	VELOCIMETRO	Isuzu Chr 580 Superior 1990...	1831235000	VZ19	2997	BP
ISUVZ-1684	VELOCIMETRO	Isuzu Corta Motor 6hh	1831237630	VZ65	455	BP
GMCVZ-1461	VELOCIMETRO	Chevrolet Luv Isuzu Kb41	8942375860	VZ12	2299	BP
GMCVZ-668	VELOCIMETRO	Chevrolet Npr Isuzu Inferior 92...	8944753851	VZ69	3208	
GMCVZ-1668	VELOCIMETRO	Chevrolet Npr Isuzu Superior 1992...	8941504670	VZ8	634	
GMCVZ-1489	VELOCIMETRO	Chevrolet Wfr Isuzu 1992...	8941719602	VZ12	3426	

JAC

JACAC-2436	ACELERADOR	Jac Buseta 2006...		AC209	2570	
JACAC-2306	ACELERADOR	Camion Jac	1108050D102	AC199	2805	
JACAC-3581	ACELERADOR	Jac Veloce - Star Taxi Sedan Hfc 4gb 1.3l Dohc 16v 2010 - 2013	1108100U8010	AC260	1555	
JACSC-3765	CABLE SELECTOR CAMBIOS	Bus Jac 6900 3.8l Diesel Cummins Isf S3168 2013 - 2015	1703030K3240	SC73	2703	
JACCC-3764	CABLE CONTROL CAMBIOS	Bus Jac 6900 3.8l Diesel Cummins Isf S3168 2013 - 2015	1703040K3240	CC58	2658	
JACSC-3806	CABLE SELECTOR CAMBIOS	Camion Jac 1061kn 3.8l Diesel Cummins Isf S3168 2013 - 2015		SC39	2529	BP

REF. NAVCAR	APLICACIÓN	DESCRIPCIÓN	OEM	ARMADO	LONGITUD (mm)	BP
JACSC-3420	CABLE SELECTOR CAMBIOS	Camion Jac 2.8l Diesel 2011 1035 - 1040		SC66	2788	
JACSC-2431	CABLE SELECTOR CAMBIOS	Camion Jac 1050,1060,1063,6703,6730,1061,1048 2006-12	1703030E0BB	SC39	3016	
JACCC-2430	CABLE CONTROL CAMBIOS	Camion Jac 1050,1060,1063,6703,6730,1061,1048 2006-12	1703040E0BB	CC24	2948	
JACCC-3913	CABLE CONTROL CAMBIOS	Camion Jac Hfc 1020,1040, 1048, 1083, 3041, 3048 2007 - 2014.	1703040B1	CC81	2847	
JACCC-3977	CABLE CONTROL CAMBIOS	Camion Jac 1047 City Star Clase 4 Y 5, 3.8l 2013-2018	1703300EL1	CC1	2718	
JACCC-4064	CABLE CONTROL Y SELECTOR CAMBIOS	Jac J3 1.3l 2012...	1703300U8020	CC11	1111 / 1081	
JACFP-2346	FRENO DE PARQUEO	Camion Jac (Reforzada Con Tubo Interno En Nylon)	DAF3508100Z8QZ-VT	FP191	2390	
JACVZ-2355	VELOCIMETRO	Jac Camión		VZ12	3716	
JACSC-4008	CABLE SELECTOR CAMBIOS	Camion Jac 1047 City Star Clase 4 Y 5, 3.8l 2013-2018	1703200LE190	SC66	2965	

JEEP - AMC

AMCAC-1863	ACELERADOR	Amc. Concord, Eagle, Gremlin, Homet, Spirit 3.8l & 4.2l L6 1975-77; Javelin 1973-77	3225997	AC79	528	
AMCAC-1861	ACELERADOR	Amc. Javelin Classic 1967 - 72	812014374	AC133	845	
AMCAC-1862	ACELERADOR	Amc. Javelin Classic 1972 - 73	20090777	AC79	853	BP
JEEA-1528	ACELERADOR	Amc. Jeep Cherokee & Comanche Wagoneer 2.46l 1984-86	53001572	AC129	804	BP
WILA-809	ACELERADOR	Jeep Cherokee - Comanche - Wagoneer 88 - 90	53005201	AC79	640	BP
JEEA-1531	ACELERADOR	Jeep Cherokee, Comanche, Wagoneer 6 Cil 4.0l 1988 - 90	53005245	AC138	670	BP
JEEAC-3766	ACELERADOR	Jeep Cherokee, Comanche, Wagoneer, Sport Wagon 1984 - 86	53000038	AC261	912	BP
JEEAC-2503	ACELERADOR	Jeep Cj5, Cj6, Cj7, Scrambler V8 5.0l - 5.9l - 6.6l 1976-80	5357931	AC79	1092	BP
JEEAC-1866	ACELERADOR	Jeep Cj-5, Cj-6, Cj-7 Scrambler 3.8l & 4.2l L6 1976 - 77	5356484	AC79	778	BP
JEEAC-3493	ACELERADOR	Jeep Cj5, Cj7 L6-3.8l, 4.2l 1976 - 78	5356483	AC79	533	BP
JEEAC-3591	ACELERADOR	Jeep Cj5, Cj7, Scrambler 2.5l 1980 - 85	5361067	AC261	766	BP
WILA-368	ACELERADOR	Jeep Cj-5/Cj-7 3.8l L6 1977 - 78; Cj-7 4.2l 1977 - 86, Scrambler 4.2l L6 1981 - 85	5357847	AC79	600	
WILA-217	ACELERADOR	Jeep Comando - Cj5 1973-75	5351420	AC79	985	BP
JEEAC-3706	ACELERADOR	Jeep Grand Cherokee 4x4 V6 - 4.0l 1999 - 2004	52079504	AC79	1263	
WILA-216	ACELERADOR	Jeep Renegado Wagoneer 6 Cilindros	999945	AC79	688	BP
JEEA-1704	ACELERADOR	Jeep Renegado 1982 - 84	J5357931	AC79	445	BP
WILA-366	ACELERADOR	Jeep Wagoneer / Cherokee - Comanche 1981 - 87 / 1979 - 80	5357962	AC79	415	
WILA-367	ACELERADOR	Jeep Wagoneer 6 Cilindros Motor 258 1981 - 88	5357862	AC79	490	BP
WILA-218	ACELERADOR	Jeep Wagoneer 8 Cilindros / Cj5 1976 - 79 / 1974 - 78	5362801	AC79	533	BP
JEEAC-1864	ACELERADOR	Jeep Wagoneer Pickup 1972 - 76	3195523	AC79	848	BP
JEEAC-1865	ACELERADOR	Jeep Wagoneer Pickup 1977...	5356369	AC79	433	BP
JEEAC-2513	ACELERADOR	Jeep Wrangler 1987-89, 150(2.46l), 151(2.5l)	53005206	AC129	718	BP
JEEAC-2108	ACELERADOR	Jeep Wrangler 3.8l - 4.2l L6 1987 - 89	52040430	AC129	759	BP

REF. NAVCAR	APLICACIÓN	DESCRIPCIÓN	OEM	ARMADO	LONGITUD (mm)	BP
EWRA-133	ACELERADOR	Jeep Wrangler 6 Cilindros Motor 258	999923	AC79	686	BP
JEEAC-3139	ACELERADOR	Jeep Wrangler Yj 1991 - 95	52079382 / 53006557	AC138	1280	BP
AMCSC-3585	CABLE SELECTOR CAMBIOS	Amc. Eagle Premier Ar4 Trans L4-2.5l, V6-3.0l 1988 - 89	33003065	SC67	770	BP
AMCSC-3584	CABLE SELECTOR CAMBIOS	Amc. Eagle Premier Zf Trans L4-2.5l, V6-3.0l 1988 - 89	33004534	SC67	2245	BP
AMCSC-3583	CABLE SELECTOR CAMBIOS	Jeep Cherokee, Comanche L4-2.5l, L6-4.0l, V8-2.8l 1986 - 92	53004562	SC67	1422	BP
AMCSC-3582	CABLE SELECTOR CAMBIOS	Jeep Cherokee, Wagoneer L4-2.5l, L6-4.0l 1988 - 90	53004561	SC67	2304	BP
AMCSC-2752	CABLE SELECTOR CAMBIOS	Jeep Grand Cherokee 4.0l 16 Power Tech, 5.2 L / 5.9l V8 Mpi Automatic 1993-98; Dodge Stratus 2.4l 4 Cyl 50 Hc 16v, 3.0l V6 Sohc 24v Automatic 2002; Dodge Ram 1500 4x4 4.7l V8 Mpi, 5.7l Hemi 2006; Dodge Journey Awd 3.6l V6 Wt, Fwd 2.4l 14 Dohc 16v 3.6l V6 Wt 2012; Dodge Durango 3.9l Smpi V6, 4.7l/5.9l V8 Mpi Automatic 2000; Chrysler Sebring 2.4l 4 Cyl Sohc 16v, 3.0l V6 Sohc 24v Automatic-Manual 2002	52104095 / 52078452 / 52079230 / 53007745	SC29	1098	
JEEESC-4129	CABLE SELECTOR CAMBIOS	Jeep Vaquero 3.8 L 2007-2011 .	52060462AG	SC116	1044	BP
JEEESC-4199	CABLE SELECTOR CAMBIOS	Jeep Compass 2.4l 2007-2017 / Jeep Patriot 2.4l 2007-2017	68024433AD	SC131	1171	
JEEESC-4228	CABLE SELECTOR CAMBIOS	Jeep Wrangler 3.8 L 2007-2011	52060164AD	SC136	1135	
FORE-226	EMBRAGUE	Jeep Ford Llanero Brasileiro Todos (Reforzada Con Tubo Interno En Nylon)	BD5B7K553	EM47	1597	BP
AMCFP-2661	FRENO DE PARQUEO	Amc. Amx Delantero 1968-69	3190876	FP232	1880	BP
AMCFP-2664	FRENO DE PARQUEO	Amc Honet, Gremlin, Javelin, Amx Trasero Izquierdo 1968-71	3189787	FP224	760	BP
AMCFP-2941	FRENO DE PARQUEO	Amc Javelin 1974	3194009 / 3196984 / 3224270	FP224	1649	BP
WILF-1432	FRENO DE PARQUEO	Jeep Cherokee 10" (Banda) (Bolsa X 10 Unid.)	4713350	FP79	232	BP
JEEFP-2599	FRENO DE PARQUEO	Jeep Cherokee Trasero Derecho - Izquierdo 1991-98 (Reforzada Con Tubo Interno En Nylon)		FP239	1317	
AMCFP-2810	FRENO DE PARQUEO	Jeep Cherokee, Wagoneer Trasero Derecho - Izquierdo 1990-91	52004709	FP261	1347	BP
AMCFP-2809	FRENO DE PARQUEO	Jeep Cj Series Cj5, Cj6, Cj5a, Cj6a Delantero 1963-71	911693	FP262	1770	BP
WILF-157	FRENO DE PARQUEO	Jeep Cj5 - 6 Principal (Reforzada Con Tubo Interno En Nylon)	999979	FP470	1678	BP
WILF-219	FRENO DE PARQUEO	Jeep Cj5 - 6 Trasero Izquierdo - Derecho (Reforzada Con Tubo Interno En Nylon)	999980	FP109	1702	BP
CHRRFP-2601	FRENO DE PARQUEO	Jeep Cj5, Cj7 Trasero Izquierdo 1978-83	3233903	FP212	790	BP
JEEFP-3074	FRENO DE PARQUEO	Jeep Gran Cherokee Special Edition, Overland, Laredo, Limited L6-4.0, V8-4.7l Trasero Derecho 2002 - 2004	52128118AD	FP264	1150	BP
CHRRFP-2628	FRENO DE PARQUEO	Jeep Grand Cherokee Limited, Laredo, Trasero Izquierdo 1999-2001	52128119AC	FP207	1103	BP
CHRRFP-2610	FRENO DE PARQUEO	Jeep Grand Cherokee Limited, Laredo, Trasero Derecho 1999-2001	52128118AC	FP207	1147	BP
JEEFP-3705	FRENO DE PARQUEO	Jeep Grand Cherokee; Overland; Laredo; Limited V8 - 4.0l, 4.7l 1999 - 2004 (Reforzada Con Tubo Interno En Nylon)	52128243AD	FP357	867	BP
WILF-807	FRENO DE PARQUEO	Jeep Wagoneer Principal 81 - 86 (Reforzada Con Tubo Interno En Nylon)	5355722	FP471	1279	BP
WILF-815	FRENO DE PARQUEO	Jeep Wagoneer Trasero Izquierdo 81 - 86 (Reforzada Con Tubo Interno En Nylon)	5362132	FP22	1.540	BP
WILF-808	FRENO DE PARQUEO	Jeep Wagoneer Trasero Derecho 81 - 86 (Reforzada Con Tubo Interno En Nylon)	5362132	FP22	1540	BP
CHRRFP-2604	FRENO DE PARQUEO	Jeep Wrangler Sahara, Laredo, Islander Trasero Derecho 1990	52004706	FP239	1668	BP

REF. NAVCAR	APLICACIÓN	DESCRIPCIÓN	OEM	ARMADO	LONGITUD (mm)	BP
CHRF-2666	FRENO DE PARQUEO	Jeep Wrangler, Islander, Sahara Gasolina Trasero Izquierdo 1990	52004707	FP239	845	BP
AMCSB-2312	SOBREMARCHA	Jeep Cherokee	520775578	SB32	1487	BP
AMCVU-730	VELOC. UNIVERSAL	Jeep - Gm - Amc Dodge 62''		VZ46	1627	BP
AMCVU-731	VELOC. UNIVERSAL	Jeep - Gm - Amc Dodge 71''		VZ46	1862	BP
AMCVU-733	VELOC. UNIVERSAL	Jeep - Gm - Amc Dodge 87''		VZ46	2266	BP
AMCVU-732	VELOC. UNIVERSAL	Jeep Wagoneer 8 Cilindros 81''		VZ46	2112	BP
AMCVZ-3421	VELOCIMETRO	Amc Javelin. Matador (72-73), Dodge Aries B150, D100, D100 Pick Up, Dakota, Dart Lancer, Monaco, Polara Rancherger, Puymouth Barracuda (86-89)	4897589AA	VZ45	2046	BP
AMCVZ-2546	VELOCIMETRO	Amc. Amx 4-6 Cyl (Upper) 1980; Concord 4 Cyl (Upper) 1981; Eagle W/Cruise (Upper) 1984 - 88	2257632 / 3237083	VZ81	997	BP
AMCVZ-722	VELOCIMETRO	Jeep Cherokee - Wagoneer - Comanche 1987 - 89	53004954	VZ47	1958	BP
AMCVZ-723	VELOCIMETRO	Jeep Cherokee - Wagoneer - Comanche (Xj/Mj) 1990	53005085	VZ47	1958	BP
AMCVZ-729	VELOCIMETRO	Jeep Cj-5 1974 - 76		VZ46	1567	BP
AMCVZ-718	VELOCIMETRO	Jeep Cj-7 1981 - 87	5751959	VZ46	1762	
AMCVZ-728	VELOCIMETRO	Jeep Cj-7 Transferencia California 1976 - 79	5459635	VZ46	1067	BP
AMCVZ-719	VELOCIMETRO	Jeep Wagoneer Automático 1981 - 87	5752280	VZ46	2214	BP
AMCVZ-727	VELOCIMETRO	Jeep Wagoneer Control Vto. Superior 1979 - 86		VZ46	717	BP
JEEVZ-3165	VELOCIMETRO	Jeep Wagoneer Limited; Comanche Pionner, Eliminator; Cheroкке Limited, Laredo L4-2.5l L6-4.0l Upper 1990	5003806AA / 53009001	VZ47	1488	BP
AMCVZ-720	VELOCIMETRO	Jeep Wagoneer Sincrónico 1981 - 87	5752281	VZ46	1982	BP
JEEVZ-2838	VELOCIMETRO	Jeep Wagoneer, Comanche, Cherokee 1986 - 89	4897799AA	VZ94	2449	BP
JEEVZ-3198	VELOCIMETRO	Jeep Wagoneer Limited, Comanche Pionner, Eliminator, Cherokee Sport, Laredo L4-2.5l L6-4.0l 4wd Rwd 1990	4897728AA / 4897729AA / 53009003 / 53009004	VZ47	1.970	BP
AMCVZ-721	VELOCIMETRO	Jeep Wrangler (Vj) 1987 - 89	53002506	VZ47	2252	BP
AMCVZ-724	VELOCIMETRO	Jeep Wrangler Yj) 1991	53005084	VZ48	1968	BP
AMCVZ-3060	VELOCIMETRO	Jeep Wrangler Sahara, S, Renegade, Islander 1991 - 93	4897801AA / 53008108	VZ94	1993	BP

JINBEI

JINF-4074	FRENO DE PARQUEO	Jinbei Travel H2 2.5l 2014... Trasero Derecho	SDR0543427	FP341	3290	
-----------	------------------	-----------------------------------------------	------------	-------	------	--

JMC

JMCAC-2556	ACELERADOR	Camion Jmc Todos	1108200A	AC159	1480	BP
JMCCC-2549	CABLE CONTROL CAMBIOS	Jmc Camion		CC1	2.710	
JMCCC-4059	CABLE CONTROL CAMBIOS	Camion Jmc Carrying 2012...	0	CC1	2504	
JMCSC-2548	CABLE SELECTOR CAMBIOS	Jmc Camion		SN2	2.840	
JMCSC-4058	CABLE SELECTOR CAMBIOS	Camion Jmc Carrying 2012...		SC66	2646	

KENWORTH

KENAP-3794	APERTURA	Camion Kenworth T2000 Izquierda - Derecha (53.5 Cm)		ACH8	521	BP
------------	----------	-----------------------------------------------------	--	------	-----	----

REF. NAVCAR	APLICACIÓN	DESCRIPCIÓN	OEM	ARMADO	LONGITUD (mm)	BP
KIA						
KIAA-860	ACELERADOR	Kia Besta 2.2l 93 - 94	SA5641660A	AC84	2043	BP
KIAA-028	ACELERADOR	Kia Besta 2.7l 1994...	OK71F41660	AC84	2043	BP
KIAA-861	ACELERADOR	Kia Ceres 93...	OK67041660	AC85	1518	
KIAA-1143	ACELERADOR	Kia Grand Sportage 98...	OK01641660	AC115	499	BP
KIAA-287	ACELERADOR	Kiamaster Todos	237041660A		608	BP
KIAAC-2459	ACELERADOR	Kia Picanto I 2004 - 2008	3279007110 / 3279007100	AC211	942	
KIAA-1003	ACELERADOR	Kia Pride B3 - Ford Festiva 1996...	KDX1841660	AC33	1.207	
KIAA-1004	ACELERADOR	Kia Pride Pop 96...	KDA0141660B	AC33	1100	BP
KIAAC-1951	ACELERADOR	Kia Rio Stylus 1.3, 1.5 2003..	OK30A41600D	AC135	720	
KIAA-1144	ACELERADOR	Kia Sportage 94...	OK01141660	AC115	760	BP
KIAA-903	ACELERADOR	Kia Trade K - 3500s 93...	WB2941660	AC86	1392	BP
KIAB-2884	APERTURA BAUL	Kia Sephia 1.5l 1996 - 98	OK20156870	AB1	3.475	BP
KIAC-318	APERTURA CAPOT	Kiamaster Todos			950	BP
KIACA-3014	APERTURA CAPOT	Kia Picanto Morning 2da Serie 2007 - 2011	81190-07100	CP4	1128	
KIACA-3831	APERTURA CAPOT	Kia Picanto Ion 1.0 L 5 Puertas 2013...	81190-1Y000	CP31	1723	
KIAC-1005	APERTURA CAPOT	Kia Pride Pop 96...	KK19056720A	CP7	1548	BP
KIACA-2883	APERTURA CAPOT	Kia Sephia 1993 - 96	OK20156720	CP7	1.865	BP
KIACA-1997	APERTURA CAPOT	Kia Sephia 1998...	K2A156720A	CP7	1944	BP
KIAC-904	APERTURA CAPOT	Kia Sportage 94...	OK01856710	CP7	1831	BP
KIAT-915	TAPA COMBUSTIBLE	Kia Besta 94...	OK77056840	TC1	1517	BP
KIATC-3162	TAPA COMBUSTIBLE	Kia Carens Rondo 2008...	K2FA6F14	TC1	1475	
KIATC-1955	TAPA COMBUSTIBLE	Kia Pride Pop 1997 - 99	KK15156870B	TC1	2850	BP
KIATC-1996	TAPA COMBUSTIBLE	Kia Sephia 1998...	K2A156880	TC1	2810	BP
KIAT-932	TAPA COMBUSTIBLE	Kia Sportage 94...	OK01856820	TC1	3620	BP
KICC-1121	CABLE CONTROL CAMBIOS	Kia Ceres 4x4 96... (M8 X M8)	OK86346500	CC6	1580	BP
KIASC-1988	CABLE SELECTOR CAMBIOS	Kia K-2700 1997...	OK60A46500	SC14	2314	BP
KIACC-1989	CABLE CONTROL CAMBIOS	Kia K-2700 1997...	OK60A46600	CC6	2373	
KIACC-3392	CABLE CONTROL CAMBIOS	Kia K-3500		CC47	1700	BP
KIASC-1834	CABLE SELECTOR CAMBIOS	Kia K-3600 1995 - 96	OK40A46600C	SC14	2400	BP
KIACC-1833	CABLE CONTROL CAMBIOS	Kia K-3600 1995 - 96	OK40A46500B	CC6	2315	BP
KIACC-3686	CABLE CONTROL Y SELECTOR CAMBIOS	Kia Picanto Ion 2012 - 2015	43794-1Y000	CC50	1114 / 1186	
KIACC-3939	CABLE CONTROL Y SELECTOR CAMBIOS	Kia New Sportage 2.0 L 2010.... (Para El Montaje Verifique Que La Pintura Blanca Del Termnal De Cable Quede Hacia Arriba)	43794-3W100/ 43794-3W350	CC72	1249 / 1221	BP
KIACC-3964	CABLE CONTROL Y SELECTOR CAMBIOS	Kia Picanto Ion 2016 - 2017	43794-1Y500	CC78	1116 / 1157	
KIACC-3965	CABLE CONTROL Y SELECTOR CAMBIOS	Kia Rio Stylus 1.6l 2008 - 2016.	43794-1W200	CC50	1233 / 1161	
KICC-1122	CABLE CONTROL CAMBIOS	Kia Pregio 98 - 99 (M8 X M8)	OK72B46500	CC6	2235	
KIASC-1762	CABLE SELECTOR CAMBIOS	Kia Pregio 1998 - 99	OK72B46600B	SC14	2160	BP
KIACC-3504	CABLE CONTROL Y SELECTOR CAMBIOS	Kia Rio li Xcite 1.4l/1.6l Dohc 16v 2006 - 2012 (Para El Montaje Verifique Que La Pintura Blanca Del Termnal De Cable Quede Hacia Arriba)	437941G000	CC45	1132/1246	

REF. NAVCAR	APLICACIÓN	DESCRIPCIÓN	OEM	ARMADO	LONGITUD (mm)	BP
KIACC-4025	CABLE CONTROL Y SELECTOR CAMBIOS	Kia Rio Spice - Sedan Ub Ex 1.25l 2011...	437941W100	CC50	1234 / 1165	
KIACC-4143	CABLE CONTROL Y SELECTOR CAMBIOS	Kia Soul 1.6l 2010-2015	43794-2K050	CC91	1171 / 1210	
KIACC-4200	CABLE CONTROL Y SELECTOR CAMBIOS	Kia Picanto All New / Kia Grand Ekotaxi 2017...	43794G6100	CC78	1165 / 1113	
KICD-1123	CABLE CONTROL DOBLE 4X4	Kia Ceres 4x4 96... (M8 X M8)	OK86347500	CC6	1680	BP
KIAC-319	CHOKE	Kia Master Todos			1512	BP
KIATC-1771	CORTE COMBUSTIBLE	Kia Combi	AA8F118464B	TC2	2329	
KIAEM-2434	EMBRAGUE	Kia Picanto I 2004 - 2008 (Cable Plastificado)	4151007100 / 4151007110 / 4151007120	EM105	835	
KIAEM-3015	EMBRAGUE	Kia Picanto Morning II 2008 - 2012 (Cable Plastificado)	4151007500	EM105	852	
KIAEM-3573	EMBRAGUE	Kia Picanto Ion 2012 - 2017 (Cable Plastificado)	41510-1Y000	EM135	826	
KIAE-1006	EMBRAGUE	Kia Pride B3 96... (Reforzada Con Tubo Interno En Nylon)	KDX1841150A	EM24	682	
KIAE-1007	EMBRAGUE	Kia Pride Pop 96... (Reforzada Con Tubo Interno En Nylon)	KDA0141150D	EM24	675	BP
KIAEM-1952	EMBRAGUE	Kia Rio Stylus 1.3l, 1.5l 2003... (Reforzada Con Tubo Interno En Nylon)	OK30A41150C	EM24	730	
KIAEM-3691	EMBRAGUE	Kia Rio Base Sedan 4ptas, Rx -V 5ptas, Cinco Wagon 5ptas La - 1.5 L, 6l 2001 - 2005 (Reforzada Con Tubo Interno En Nylon)	OK31G41150D	EM139	1166	
KIAEM-4035	EMBRAGUE	Kia Picanto All New / Kia Grand Ekotaxi 2017... (Cable Plastificado)	41510-G6100	EM155	964	BP
KIAF-906	FRENO DE PARQUEO	Kia Besta 2.2l / 2.7l Principal 93... (Reforzada Con Tubo Interno En Nylon)	0SA4644150	FP112	2260	BP
KIAF-971	FRENO DE PARQUEO	Kia Besta 2.2l Trasero Unico 1993... (Reforzada Con Tubo Interno En Nylon)	0S08344410C	FP113	1.895	BP
KIAF-907	FRENO DE PARQUEO	Kia Besta 2.7l Trasero Unico 1993... (Reforzada Con Tubo Interno En Nylon)	0S08344410L	FP113	2100	BP
KIAFP-2938	FRENO DE PARQUEO	Kia Camion K2700 2001...; Grand Pregio Delantero (Reforzada Con Tubo Interno En Nylon)	OK60A44150G	FP290	2.786	
KIAFP-2937	FRENO DE PARQUEO	Kia Camion K2700 2001...; Grand Pregio Trasero Unico (Reforzada Con Tubo Interno En Nylon)	OK63A44410A	FP113	1.918	
KIAF-957	FRENO DE PARQUEO	Kia Ceres Largo 94... (Reforzada Con Tubo Interno En Nylon)	OK84444150	FP114	3844	BP
KIAF-908	FRENO DE PARQUEO	Kia Ceres Principal 93... (Reforzada Con Tubo Interno En Nylon)	OK67044150	FP114	3655	
KIAF-910	FRENO DE PARQUEO	Kia Ceres Trasero Izquierdo 93... (Reforzada Con Tubo Interno En Nylon)	OK6704442	FP115	1060	BP
KIAF-909	FRENO DE PARQUEO	Kia Ceres Trasero Derecho 93... (Reforzada Con Tubo Interno En Nylon)	OK6704441	FP115	615	BP
KIAF-284	FRENO DE PARQUEO	Kia Combi Turbo Principal 1999... (Reforzada Con Tubo Interno En Nylon)	AA85044150	FP154	2832	BP
KIAF-1145	FRENO DE PARQUEO	Kia Grand Sportage Principal 98...	OK08A44150A	FP50	402	BP
KIAF-1147	FRENO DE PARQUEO	Kia Grand Sportage Trasero Izquierdo 98... (Reforzada Con Tubo Interno En Nylon)	OK04544420A	FP145	1586	BP
KIAF-1146	FRENO DE PARQUEO	Kia Grand Sportage Trasero Derecho 98... (Reforzada Con Tubo Interno En Nylon)	OK04544410C	FP145	1493	BP
KIAF-288	FRENO DE PARQUEO	Kia Master Corto Todos (Reforzada Con Tubo Interno En Nylon)	K05144410A		634	BP
KIAF-289	FRENO DE PARQUEO	Kia Master Largo Todos (Reforzada Con Tubo Interno En Nylon)	K05144420A		900	BP
KIAF-320	FRENO DE PARQUEO	Kia Master Super Largo Todos (Reforzada Con Tubo Interno En Nylon)	66244150		2740	BP
KIAFP-3235	FRENO DE PARQUEO	Kia Optima Lx, Ex L4-2.4l V6-2.5l, 2.7l Trasero Izquierdo 2001 - 2006	59760-3C300	FP108	1823	
KIAFP-3234	FRENO DE PARQUEO	Kia Optima Lx, Ex L4-2.4l V6-2.5l, 2.7 Trasero Derecho 2001 - 2006	59770-3C300	FP34	1806	
KIAFP-3167	FRENO DE PARQUEO	Kia Picanto I / Picanto Morning II Trasero Izquierdo 2004 - 2012 (Primera Y Segunda Serie)	59760-07010	FP295	3048	

REF. NAVCAR	APLICACIÓN	DESCRIPCIÓN	OEM	ARMADO	LONGITUD (mm)	BP
KIAFP-3166	FRENO DE PARQUEO	Kia Picanto I / Picanto Morning II Trasero Derecho 2004 - 2012... (Primera Y Segunda Serie)	59770-07010	FP295	1395	
KIAFP-3523	FRENO DE PARQUEO	Kia Picanto Ion Trasero Derecho 2012 - 2017	59770-1Y400 / 59770-1Y000	FP295	1484	
KIAFP-3524	FRENO DE PARQUEO	Kia Picanto Ion Trasero Izquierdo 2012 - 2017	59760-1Y400 / 59760-1Y000	FP295	1430	
KIAF-1148	FRENO DE PARQUEO	Kia Pride B3 / Ford Festiva Unico 1996... /1993 (Reforzada Con Tubo Interno En Nylon)	KK15344150	FP146	2.185	BP
KIAF-1149	FRENO DE PARQUEO	Kia Pride Pop Unico 1996... (Reforzada Con Tubo Interno En Nylon)	KD00144150K	FP146	2.135	BP
KIAFP-3231	FRENO DE PARQUEO	Kia Rio Cinco L4-1.5l, 1.6l Delantero 2001 - 2005	0K30A44150D	FP50	228	
KIAFP-3279	FRENO DE PARQUEO	Kia Sedona Ex 5 Puertas Central 2005	0K52Y44150	FP173	1656	BP
KIAFP-1995	FRENO DE PARQUEO	Kia Spectra Lx, Ex, Sephia Ls L4-1.8l, 2.0l Delantero 1998-2004	0K2A144150C	FP50	297	BP
KIAFP-1987	FRENO DE PARQUEO	Kia Sephia Uno Trasero Izquierdo ..1998 (Reforzada Con Tubo Interno En Nylon)	0K20144420	FP54	1640	BP
KIAFP-1986	FRENO DE PARQUEO	Kia Sephia Uno Trasero Derecho ..1998 (Reforzada Con Tubo Interno En Nylon)	0K20144410	FP54	1632	BP
KIAFP-3237	FRENO DE PARQUEO	Kia Sportage Lx, Ex L4-2.0l V6-2.7l Trasero Izquierdo 2005 - 2009	59760-1F200	FP177	1760	
KIAFP-3236	FRENO DE PARQUEO	Kia Sportage Lx, Ex ; Hyundai Tucson Se, Gl, Lx, 2.0l ,-2.7l Trasero Derecho 2005 - 2009	597701F200 / 597702E200	FP177	1814	
KIAF-913	FRENO DE PARQUEO	Kia Titán K-3500 Principal 94... (Reforzada Con Tubo Interno En Nylon)	0K42144150	FP116	1583	BP
KIAF-914	FRENO DE PARQUEO	Kia Titán K-3500 Trasero Unico 1994... (Reforzada Con Tubo Interno En Nylon)	0K42144160	FP117	737	BP
KIAF-912	FRENO DE PARQUEO	Kia Trade K-3600 Trasero Unico 1994... (Reforzada Con Tubo Interno En Nylon)	W02344160	FP117	845	BP
KIAF-911	FRENO DE PARQUEO	Kia Trade K-3600 Delantero 1994... (Reforzada Con Tubo Interno En Nylon)	WA0244150	FP118	2083	BP
KIAFP-4072	FRENO DE PARQUEO	Kia Rio Stylus 1.3l, 1.5l 2003... Trasero Derecho	0K30A44410H	FP428	1583	BP
KIAFP-4073	FRENO DE PARQUEO	Kia Rio Stylus 1.3l, 1.5l 2003... Trasero Izquierdo	0K30A44420H	FP428	1583	BP
KIAFP-4096	FRENO DE PARQUEO	Kia Amanti 3.5l, 3.8l 2004-2009.	597503F000	FP438	1660	BP
KIAPR-1810	PORTA REPUESTO	Kia Grand Sportage 1999...	0K02956903	PR1	3300	BP
KIAPR-1947	PORTA REPUESTO	Kia Sportage Largo 1996...	ZK02956903	PR1	3615	BP
KIAO-905	PORTA REPUESTO	Kia Sportage Corto 94...	0K01856903	PR2	387	BP
KIAVZ-850	VELOCIMETRO	Kia Besta 1993...	OSA4460070E	VZ43	3446	BP
KIAVZ-858	VELOCIMETRO	Kia Ceres 1993...	0K67060070D	VZ3	3095	
KIAVZ-1008	VELOCIMETRO	Kia Pride B3 1996...	KK32260070B	VZ43	781	BP
KIAVZ-1009	VELOCIMETRO	Kia Pride Pop 1996...	KK19860070B	VZ43	800	BP
KIAVZ-918	VELOCIMETRO	Kia Titán 3500 1994...	K42160070KF	VZ1	3656	BP
KIAVZ-917	VELOCIMETRO	Kia Trade K-3500s Largo 1994...	0K41060080A	VZ56	1860	BP
KIAVZ-916	VELOCIMETRO	Kia Trade K-3500s Corto 1994...	0K41060070D	VZ55	1602	BP

LADA

LADE-945	EMBRAGUE	Lada Samara I 92... (Reforzada Con Tubo Interno En Nylon)	21081602210	EM50	722	BP
LADE-946	EMBRAGUE	Lada Samara II 92... (Reforzada Con Tubo Interno En Nylon)	21091602210	EM50	730	
LADF-835	FRENO DE PARQUEO	Lada 2104-05-06-07 93... Unico (Reforzada Con Tubo Interno En Nylon)	210103508	FP110	2505	BP
LADF-344	FRENO DE PARQUEO	Lada 2104-05-06-07 Central 1993...	3508068	FP95	479	BP
LADF-834	FRENO DE PARQUEO	Lada 2121 Niva 1600 Unico Todos (Reforzada Con Tubo Interno En Nylon)	212103508	FP110	2125	
LADVZ-829	VELOCIMETRO	Lada 2104-05-06-07 1993...	21030380261	VZ52	1050	BP
LADVZ-770	VELOCIMETRO	Lada 2121 Niva 1600 Todos	21213819010	VZ52	1188	BP

REF. NAVCAR	APLICACIÓN	DESCRIPCIÓN	OEM	ARMADO	LONGITUD (mm)	BP
LAMBORGHINI						
LAMBA-2392	APERTURA BAUL	Cable Acero Inoxidable Con Terminal Inyectado Zamak	111572	AB3	912	
LAMCA-2391	APERTURA CAPOT	Lamborghini	100572	CP17	752	
LAMAP-2060	APERTURA	Lamborghini Puerta Izquierda		AP6	1382	BP
LAMAP-2059	APERTURA	Lamborghini Puerta Derecha		AP6	1382	BP
LAND ROVER						
LANVZ-3086	VELOCIMETRO	Land Rover Serie li-lia	RTC3484	VZ95	1863	BP
MACK						
MACA-1051	ACELERADOR	Mack CI 713 96...	27RC353P85	AC87	2160	BP
MACA-899	APAGADOR	Mack 120''	FES2680120	AP1	3121	
MACA-897	APAGADOR	Mack 78''	FES2680078	AP1	2055	
MACA-805	APAGADOR	Mack 84''	FES2680084	AP1	2207	
MACA-898	APAGADOR	Mack 92''	FES2680092	AP1	2410	
MACA-2886	APAGADOR	Mack 107''	FES2683107	AP1	3.008	BP
MACEM-2468	EMBRAGUE	Mack 100''		EM52	2540	BP
MACE-567	EMBRAGUE	Mack 102''	FCQ2960102	EM52	2.590	BP
MACEM-2469	EMBRAGUE	Mack 104''		EM52	2642	BP
MACE-463	EMBRAGUE	Mack 108''	FCQ2960108	EM52	2743	BP
MACEM-2470	EMBRAGUE	Mack 112''		EM52	2845	BP
MACEM-2437	EMBRAGUE	Mack 129''		EM52	3277	BP
MACE-461	EMBRAGUE	Mack 66''	FCQ2960066	EM52	1676	
MACE-345	EMBRAGUE	Mack 78''	FCQ2960078	EM52	1981	
MACEM-2471	EMBRAGUE	Mack 88''		EM52	2235	BP
MACE-566	EMBRAGUE	Mack 90''	FCQ2960090	EM52	2.286	
MACE-462	EMBRAGUE	Mack 96''	FCQ2960096	EM52	2438	BP
MACVZ-846	VELOCIMETRO	Mack Tacómetro - Velocímetro 102''	FCC2975102	VZ57	2600	
MACVZ-847	VELOCIMETRO	Mack Tacómetro - Velocímetro 110''	FCC2975110	VZ57	2800	BP
MACVZ-2026	VELOCIMETRO	Mack Tacómetro - Velocímetro 120''		VZ6	3054	BP
MACVZ-2457	VELOCIMETRO	Mack Tacómetro - Velocímetro 80''	FCC2975080	VZ6	2035	BP
MACVZ-844	VELOCIMETRO	Mack Tacómetro - Velocímetro 88''	FCC2975088	VZ57	2245	
MACVZ-845	VELOCIMETRO	Mack Tacómetro - Velocímetro 92''	FCC2975092	VZ57	2345	
MAHINDRA						
MAHFP-4153	FRENO DE PARQUEO	Mahindra Pick Up 4x2, 4x4, 2.2l, 2.6l. 2007...	0605BA0610N	FP463	3105	
MAZDA						
MAZAC-3374	ACELERADOR	Mazda 3 1.6l Sedan 2009		AC241	1801	
MAZAC-3556	ACELERADOR	Mazda 3 2.0l 2010 - 2013	BP4T41660G	AC253	1801	
MAZA-1330	ACELERADOR	Mazda 323 77 - 82	395341660A	AC33	771	BP
MAZA-1329	ACELERADOR	Mazda 323 85 - 89	BF6741660A	AC33	1082	BP

REF. NAVCAR	APLICACIÓN	DESCRIPCIÓN	OEM	ARMADO	LONGITUD (mm)	BP
MAZAC-2314	ACELERADOR	Mazda 323 1988 - 89	HRA1117	AC160	932	BP
MAZA-241	ACELERADOR	Mazda 323 Hb - Nb 1984 - 86	BA2241660B	AC33	1115	
MAZAC-2557	ACELERADOR	Mazda 323 Inyeccion		AC34	1228	
MAZA-317	ACELERADOR	Mazda 323 Versión Japonesa 1983 - 88	395341660C	AC33	767	BP
MAZA-249	ACELERADOR	Mazda 323 Nx - Nf - Ns - Hs - He 1986...	BF6741660B	AC33	1078	
MAZA-321	ACELERADOR	Mazda 626 Versión Japonesa 1989 - 92	BF8141660C	AC33	1215	BP
MAZA-252	ACELERADOR	Mazda 626 - Nueva Raza 1984 - 88	GA9741660D	AC33	1090	
MAZAC-2347	ACELERADOR	Mazda 626 2.0i 1986 - 87	GE6041660C	AC33	1380	BP
MAZA-255	ACELERADOR	Mazda 626 Asahi 1988...	GJ8341660	AC33	1049	
MAZA-379	ACELERADOR	Mazda B 2000 - B 2200 1987...	UB3941660B	AC33	685	
MAZAC-2230	ACELERADOR	Mazda B 2200 Pickup Fuel Injection 4 Cil		AC179	1228	BP
MAZAC-2229	ACELERADOR	Mazda B2200 Pickup Fuel Injection 4 Cil 1990		AC179	757	BP
MAZA-436	ACELERADOR	Mazda B 2600 Inyección 1993 - 97	UE4641660A	AC34	777	
MAZAC-2652	ACELERADOR	Mazda Bt50 4x4 Gasolina 2006...	UJ1041660A	AC222	739	
MAZAC-2315	ACELERADOR	Mazda Luce 929 1986 - 91	HE1741660E	AC161	884	
MAZAC-2324	ACELERADOR	Mazda Milenia 2500 1995 - 97	TA0241660A	AC70	624	BP
MAZAC-2320	ACELERADOR	Mazda Mpv 2600 1989 - 94	LA0841660B	AC34	845	BP
MAZAC-2321	ACELERADOR	Mazda Mx3 1.6i 1992-93; Protege, 323 1990-94; Mer Tracer 1.8i 1991-95; Ford Escort 1.8i 1991-95	BB7041660B	AC33	1122	BP
MAZAC-2323	ACELERADOR	Mazda Mx3 1.8i 1992 - 94	EA0341660BC	AC33	1455	BP
MAZAC-2326	ACELERADOR	Mazda Protege 1995 - 97	BC1D41660A	AC33	1075	BP
MAZAC-2322	ACELERADOR	Mazda Rx - 7 1989 - 91	FC0141660	AC34	640	BP
MAZAC-2325	ACELERADOR	Mazda Rx - 7 Turbo 1993 - 95	FD0141660B	AC164	1308	BP
MAZA-350	ACELERADOR	Mazda T - 45 93...	WB2941660A	AC35	1395	
MAZA-1328	ACELERADOR	Mazda Titan T2500 / 3000 81 - 89	WA0141660A	AC106	1294	BP
MAZA-1327	ACELERADOR	Mazda Titan T3500 87 - 89	WE3441660A	AC35	1400	BP
MAAP-1433	APAGADOR	Mazda T - 4.5 90...	SL5118464A	AP3	1128	
MAZAB-3462	APERTURA BAUL	Mazda 3 1.6i Sedan 2009		AB1	3944	
MAZB-246	APERTURA BAUL	Mazda 323 Hb - Nb 1984 - 86	CCC00001377	AB1	3538	
MAZB-327	APERTURA BAUL	Mazda 323 Hs - He 1986...	8COB56015B	AB1	3015	
MAZB-245	APERTURA BAUL	Mazda 323 Nx - Ns 1986...	8COB56016A	AB1	3340	
MAZAB-1887	APERTURA BAUL	Mazda 626 Asahi 1995		AB1	3777	
MAZB-282	APERTURA BAUL	Mazda 626 Nueva Raza 1984 - 88	G21156870A	AB1	3928	
MAZCA-3375	APERTURA CAPOT	Mazda 3 1.6i Sedan 2009		CP9	1755	
MAZC-627	APERTURA CAPOT	Mazda 323 Hb - Nb 84 - 86	CCA000762	CP7	763	
MAZC-370	APERTURA CAPOT	Mazda 323 Nx - Ns - Hs 1986...	8LOB56019	CP7	1845	
MAZC-372	APERTURA CAPOT	Mazda 626 Asahi 1988...	GJ2156720B	CP7	2286	
MAZC-371	APERTURA CAPOT	Mazda 626 Nueva Raza 1984 - 88	G113356710	CP7	2048	
MAZC-1501	APERTURA CAPOT	Mazda Allegro Sedan 98... (Sin Manija)	BC1M56720	CP21	1755	BP
MAZC-260	APERTURA CAPOT	Mazda B 1600 1984 - 86	CCA0001450	CP7	1.755	
MAZC-384	APERTURA CAPOT	Mazda B2000 / 2200 / 2600 1987-96	UB3956710	CP7	1783	
MAZTC-3463	TAPA COMBUSTIBLE	Mazda 3 1.6i Sedan 2009		TC1	3910	

REF. NAVCAR	APLICACIÓN	DESCRIPCIÓN	OEM	ARMADO	LONGITUD (mm)	BP
MAZO-247	TAPA COMBUSTIBLE	Mazda 323 Hb - Nb 1984 - 86	BC5242455B	TC1	2731	BP
MAZO-328	TAPA COMBUSTIBLE	Mazda 323 Hs - He 1986...	8COB56017B	TC1	3060	
MAZO-325	TAPA COMBUSTIBLE	Mazda 323 Nx - Ns 1986...	8COB56018B	TC1	3458	
MAZTC-1906	TAPA COMBUSTIBLE	Mazda 323 Sw 1988 - 95	8COB56206	TC1	2426	BP
MAZO-283	TAPA COMBUSTIBLE	Mazda 626 Nueva Raza 1984 - 88	GF1556880A	TC1	2600	BP
MAZTC-2653	TAPA COMBUSTIBLE	Mazda Bt50 4x4 2006...	UR8156805C72	TC1	4390	
MAZE-1326	EMBRAGUE	Mazda 323 85 - 89 (Reforzada Con Tubo Interno En Nylon)	BF6741150B	EM25	760	BP
MAZE-242	EMBRAGUE	Mazda 323 Hb - Nb 1984 - 86 (Reforzada Con Tubo Interno En Nylon)	BA2941150	EM24	765	
MAZE-250	EMBRAGUE	Mazda 323 Nx - Nt - Ns - Hs - He 1986... (Reforzada Con Tubo Interno En Nylon)	BF6741150C	EM170	757	
MAZE-253	EMBRAGUE	Mazda 626 - Nueva Raza 1984 - 88 (Reforzada Con Tubo Interno En Nylon)	GA9741150D	EM25	760	
MAZFP-3759	FRENO DE PARQUEO	Mazda 2 Sport 1.5i L4-Gas 2012	D651-44-430A	FP377	162	
MAZF-1336	FRENO DE PARQUEO	Mazda 323 77 - 82 (Reforzada Con Tubo Interno En Nylon)	856544410	FP53	1329	BP
MAZFP-2453	FRENO DE PARQUEO	Mazda 323 Hb/He/Hs/Nt/Nx Trasero Izquierdo 1995... (Reforzada Con Tubo Interno En Nylon)	8C1B44209	FP165	1443	
MAZFP-2102	FRENO DE PARQUEO	Mazda 323 Hb / He / Hs / Nt / Nx Trasero Derecho 1995... (Reforzada Con Tubo Interno En Nylon)	8C2B44208	FP166	1443	
MAZF-243	FRENO DE PARQUEO	Mazda 323 Hb - Nb Trasero Unico 1984/86 (Reforzada Con Tubo Interno En Nylon)	B00144150D	FP48	2296	
MAZF-268	FRENO DE PARQUEO	Mazda 323 Nx - Hs Trasero Izquierdo ...1987 (Reforzada Con Tubo Interno En Nylon)	8L1B44006A	FP49	1437	
MAZF-269	FRENO DE PARQUEO	Mazda 323 Nx - Hs Trasero Derecho ...87 (Reforzada Con Tubo Interno En Nylon)	8L2B44007A	FP49	1437	
MAZF-267	FRENO DE PARQUEO	Mazda 323 Nx - Ns - Hs - He Principal Todos	8COB44002A	FP50	221	
MAZF-877	FRENO DE PARQUEO	Mazda 323 Nx - Ns - Hs - He Trasero Izquierdo 88 - 95 (Reforzada Con Tubo Interno En Nylon)	8L1B44202B	FP53	1527	
MAZF-986	FRENO DE PARQUEO	Mazda 323 Nx - Ns - Hs - He Trasero Izquierdo 96... (Reforzada Con Tubo Interno En Nylon)	BO923031	FP52	1438	
MAZF-876	FRENO DE PARQUEO	Mazda 323 Nx - Ns - Hs - He Trasero Derecho 88 - 95 (Reforzada Con Tubo Interno En Nylon)	8L2B44203B	FP53	1527	
MAZF-985	FRENO DE PARQUEO	Mazda 323 Nx - Ns - Hs - He Trasero Derecho (Reforzada Con Tubo Interno En Nylon)	BO923030	FP51	1438	
MAZF-879	FRENO DE PARQUEO	Mazda 323 Sw Trasero Izquierdo 88 - 94 (Reforzada Con Tubo Interno En Nylon)	8L1B44205B	FP53	1527	
MAZFP-1930	FRENO DE PARQUEO	Mazda 323 Sw Trasero Izquierdo 1995... (Reforzada Con Tubo Interno En Nylon)	8C1B44211	FP165	1447	
MAZF-878	FRENO DE PARQUEO	Mazda 323 Sw Trasero Derecho 88 - 94 (Reforzada Con Tubo Interno En Nylon)	8L2B44206B	FP53	1527	
MAZFP-1931	FRENO DE PARQUEO	Mazda 323 Sw Trasero Derecho 1995... (Reforzada Con Tubo Interno En Nylon)	8C2B44210	FP166	1447	
MAZFP-1904	FRENO DE PARQUEO	Mazda 626 / Allegro Principal 1998... / 1995 - 99	8C0G44900	FP50	247	
MAZFP-2008	FRENO DE PARQUEO	Mazda 626 Asahi Principal 1991...	8L0G44216	FP50	240	
MAZF-1092	FRENO DE PARQUEO	Mazda 626 Asahi Trasero Izquierdo 91... (Reforzada Con Tubo Interno En Nylon)	8L1G44208A	FP54	1673	
MAZF-115	FRENO DE PARQUEO	Mazda 626 Asahi Trasero Izquierdo 88 - 90 (Reforzada Con Tubo Interno En Nylon)	8L1G44210A	FP54	1673	
MAZF-112	FRENO DE PARQUEO	Mazda 626 Asahi Trasero Derecho 1988 - 90 (Reforzada Con Tubo Interno En Nylon)	8L2G44211A	FP54	1673	
MAZF-1091	FRENO DE PARQUEO	Mazda 626 Asahi Trasero Derecho 91... (Reforzada Con Tubo Interno En Nylon)	8L2G44209A	FP54	1673	
MAZFP-2889	FRENO DE PARQUEO	Mazda 626 Milenio Trasero Izquierdo 2001 (Reforzada Con Tubo Interno En Nylon)	8C1G44901A	FP291	1.661	
MAZFP-2890	FRENO DE PARQUEO	Mazda 626 Milenio Trasero Derecho 2001 (Reforzada Con Tubo Interno En Nylon)	8C2G44902A	FP291	1.680	

REF. NAVCAR	APLICACIÓN	DESCRIPCIÓN	OEM	ARMADO	LONGITUD (mm)	BP
MAZFP-1896	FRENO DE PARQUEO	Mazda 626 Nueva Raza Principal 1984-88	8L0G44001	FP50	249	
MAZF-265	FRENO DE PARQUEO	Mazda 626 Principal ...87	8LOG44212	FP50	270	
MAZF-266	FRENO DE PARQUEO	Mazda 626 Trasero Izquierdo ...1987 (Reforzada Con Tubo Interno En Nylon)	8LIGO5003A	FP53	1565	
MAZF-254	FRENO DE PARQUEO	Mazda 626 Trasero Derecho ...1987 (Reforzada Con Tubo Interno En Nylon)	8L2GO5002A	FP53	1565	
MAZFP-1967	FRENO DE PARQUEO	Mazda Allegro Hb Trasero Izquierdo 1995 - 1999 (Reforzada Con Tubo Interno En Nylon)	8C1B44604	FP176	1515	
MAZFP-1965	FRENO DE PARQUEO	Mazda Allegro Hb Trasero Derecho 1995 - 1999 (Reforzada Con Tubo Interno En Nylon)	8C2B44602	FP175	1515	BP
MAZFP-2063	FRENO DE PARQUEO	Mazda Allegro Sedan Hb Trasero Izquierdo 1999... (Reforzada Con Tubo Interno En Nylon)	8C1B44606	FP182	1623	
MAZFP-2064	FRENO DE PARQUEO	Mazda Allegro Sedan Hb Trasero Derecho 1999... (Reforzada Con Tubo Interno En Nylon)	8C2B44605	FP182	1643	
MAZFP-1966	FRENO DE PARQUEO	Mazda Allegro Sedan Trasero Izquierdo 1995 - 1999 (Reforzada Con Tubo Interno En Nylon)	8C1B44603	FP181	1655	
MAZFP-1964	FRENO DE PARQUEO	Mazda Allegro Sedan Trasero Derecho 1995 - 1999 (Reforzada Con Tubo Interno En Nylon)	8C2B44601	FP180	1655	
MAZF-1334	FRENO DE PARQUEO	Mazda B 1600 Trasero Izquierdo 71 - 77 (Reforzada Con Tubo Interno En Nylon)	57844420	FP55	2265	BP
MAZF-258	FRENO DE PARQUEO	Mazda B 1600 Trasero Izquierdo 1984... (Reforzada Con Tubo Interno En Nylon)	CCA0000899	FP56	1392	
MAZF-1335	FRENO DE PARQUEO	Mazda B 1600 Trasero Derecho 71-77 (Reforzada Con Tubo Interno En Nylon)	57844410	FP56	1435	BP
MAZF-257	FRENO DE PARQUEO	Mazda B 1600 Trasero Derecho 1984... (Reforzada Con Tubo Interno En Nylon)	CCA0000898	FP55	2406	
MAZF-381	FRENO DE PARQUEO	Mazda B 2000 - B2200 Principal ...96 (Reforzada Con Tubo Interno En Nylon)	UB3944150B	FP58	896	
MAZF-995	FRENO DE PARQUEO	Mazda B2000 / 2200 Cabina Sencilla Trasero Izquierdo 86 - 92 (Reforzada Con Tubo Interno En Nylon)	UB3944420B	FP57	2320	
MAZF-994	FRENO DE PARQUEO	Mazda B2000 / 2200 Cabina Sencilla Trasero Derecho 86 - 92 (Reforzada Con Tubo Interno En Nylon)	UB3944410B	FP57	2510	
MAZF-997	FRENO DE PARQUEO	Mazda B 2000 Doble Cabina Trasero Izquierdo 85 - 89 (Reforzada Con Tubo Interno En Nylon)	UB4144420B	FP57	2545	
MAZF-996	FRENO DE PARQUEO	Mazda B 2000 Doble Cabina Trasero Derecho 85 - 89 (Reforzada Con Tubo Interno En Nylon)	UB4144410B	FP57	2733	
MAZF-383	FRENO DE PARQUEO	Mazda B 2000 Trasero Izquierdo 1988 - 92 (Reforzada Con Tubo Interno En Nylon)	8L1U44006D	FP59	2300	
MAZF-382	FRENO DE PARQUEO	Mazda B 2000 Trasero Derecho 1988 - 92 (Reforzada Con Tubo Interno En Nylon)	8L2U44007C	FP59	2517	
MAZFP-2091	FRENO DE PARQUEO	Mazda B2200 4x2 Doble Cabina Principal 2000... (Reforzada Con Tubo Interno En Nylon)	8C0U44701	FP183	1793	
MAZFP-1936	FRENO DE PARQUEO	Mazda B 2200 4x2 Cabina Sencilla Principal 2000... (Reforzada Con Tubo Interno En Nylon)	8C0U44700	FP178	931	
MAZF-1115	FRENO DE PARQUEO	Mazda B 2200 Doble Cabina Trasero Izquierdo 95 - 99 (Reforzada Con Tubo Interno En Nylon)	8L1U44301	FP59	2540	
MAZFP-1927	FRENO DE PARQUEO	Mazda B 2200 Doble Cabina Trasero Izquierdo 1996... (Reforzada Con Tubo Interno En Nylon)	8C1U44603	FP163	2550	
MAZF-1114	FRENO DE PARQUEO	Mazda B 2200 Doble Cabina Trasero Derecho 95 - 99 (Reforzada Con Tubo Interno En Nylon)	8L2U44300	FP59	2738	
MAZFP-1928	FRENO DE PARQUEO	Mazda B 2200 Doble Cabina Trasero Derecho 1996... (Reforzada Con Tubo Interno En Nylon)	8C2U44602	FP163	2738	
MAZFP-1932	FRENO DE PARQUEO	Mazda B - 2200 Principal 1996 - 2000 (Versión Ecuatoriana) (Reforzada Con Tubo Interno En Nylon)	8C0U44204	FP177	913	
MAZF-882	FRENO DE PARQUEO	Mazda B 2200 Trasero Izquierdo 92 - 96 (Reforzada Con Tubo Interno En Nylon)	8L1U44006E	FP59	2300	
MAZF-881	FRENO DE PARQUEO	Mazda B 2200 Trasero Derecho 92 - 96 (Reforzada Con Tubo Interno En Nylon)	8L2U44007D	FP59	2507	
MAZFP-1935	FRENO DE PARQUEO	Mazda B 2200 Cabina Sencilla Trasero Izquierdo 1996... (Reforzada Con Tubo Interno En Nylon)	8C1U44601	FP163	2320	

REF. NAVCAR	APLICACIÓN	DESCRIPCIÓN	OEM	ARMADO	LONGITUD (mm)	BP
MAZFP-1929	FRENO DE PARQUEO	Mazda B 2200 Cabina Sencilla Trasero Derecho 1996... (Reforzada Con Tubo Interno En Nylon)	8C2U44600	FP163	2512	
MAZFP-2092	FRENO DE PARQUEO	Mazda B 2600 4x4 Principal 2000... (Reforzada Con Tubo Interno En Nylon)	8C0U44702	FP184	1815	
MAZFP-2525	FRENO DE PARQUEO	Mazda B2600 Inyeccion Trasero Derecho 2005... (Reforzada Con Tubo Interno En Nylon)		FP54	2585	
MAZF-883	FRENO DE PARQUEO	Mazda B 2600 Principal 92 - 96 (Reforzada Con Tubo Interno En Nylon)	8L0U44200	FP58	1700	
MAZFP-1933	FRENO DE PARQUEO	Mazda B 2600 Principal 1996 - 2000 (Reforzada Con Tubo Interno En Nylon)	8C0U44205	FP177	1704	
MAZF-885	FRENO DE PARQUEO	Mazda B 2600 Trasero Izquierdo 92 - 96 (Reforzada Con Tubo Interno En Nylon)	8L1U44203	FP59	1770	
MAZFP-1934	FRENO DE PARQUEO	Mazda B 2600 Trasero Izquierdo 1996... (Reforzada Con Tubo Interno En Nylon)	8C1U44605	FP164	1792	
MAZF-884	FRENO DE PARQUEO	Mazda B 2600 Trasero Derecho 92 - 96 (Reforzada Con Tubo Interno En Nylon)	8L2U44202	FP59	2595	
MAZFP-1971	FRENO DE PARQUEO	Mazda B 2600 Trasero Derecho 1996... (Reforzada Con Tubo Interno En Nylon)	8C2U44604	FP168	2598	
MAZFP-1911	FRENO DE PARQUEO	Mazda B 1600 Principal 1984... (Reforzada Con Tubo Interno En Nylon)	CCA0000900	FP159	1230	BP
MAZFP-3192	FRENO DE PARQUEO	Mazda B-2200 Std/Dc 4x2 Trasero Derecho 2000... (Reforzada Con Tubo Interno En Nylon)	8C2U44707	FP69	2581	
MAZFP-3193	FRENO DE PARQUEO	Mazda B-2200 Std/Dc 4x2 Trasero Izquierdo 2000... (Reforzada Con Tubo Interno En Nylon)	8C1U44708	FP69	1752	
MAZFP-2659	FRENO DE PARQUEO	Mazda B2600 Inyeccion Trasero Izquierdo 2005... (Reforzada Con Tubo Interno En Nylon)		FP54	1749	
MAZFP-2654	FRENO DE PARQUEO	Mazda Bt50 4x4 Diesel Cabina Doble 2006... Trasero Izquierdo (Reforzada Con Tubo Interno En Nylon)	UR6144420A	FP54	1752	
MAZFP-2655	FRENO DE PARQUEO	Mazda Bt50 4x4 Diesel Cabina Doble 2006... Trasero Derecho (Reforzada Con Tubo Interno En Nylon)	UR6144410	FP54	2585	
MAZFP-1895	FRENO DE PARQUEO	Mazda Matsuri Principal Todos	8L0G44218	FP50	249	
MAZFP-1980	FRENO DE PARQUEO	Mazda Matsuri Trasero Izquierdo Todos (Reforzada Con Tubo Interno En Nylon)	8L1G44206	FP169	1651	
MAZFP-1981	FRENO DE PARQUEO	Mazda Matsuri Trasero Derecho Todos (Reforzada Con Tubo Interno En Nylon)	8L2G44207	FP169	1651	
MAZFP-3077	FRENO DE PARQUEO	Mazda Mx-6 Ls, Lx, Es V6-2.5l Trasero Izquierdo 1993 - 97	GA2B-44-420D	FP308	1610	BP
MAZFP-1917	FRENO DE PARQUEO	Mazda T - 4.5 Principal 1989... (Reforzada Con Tubo Interno En Nylon)	8C0T44001	FP118	2090	
MAZF-1663	FRENO DE PARQUEO	Mazda T - 4.5 Trasero Unico 1989 (Reforzada Con Tubo Interno En Nylon)	8C0T44002	FP142	880	
MAZFP-3075	FRENO DE PARQUEO	Mazda Truck B2500, B3000, B4000 L4-2.3l, 2.5l; V6-3.0l, 4.0l Inter-medio 1999 - 02	ZZP0-44-160A	FP3	822	BP
MAZFP-3941	FRENO DE PARQUEO	Mazda 3, 1,6 L Sedan 2004 - 2009. Trasero Derecho	BP4K44420E / BP4K44420K	FP400	1518	
MAZFP-3942	FRENO DE PARQUEO	Mazda 3, 1,6 L Sedan 2004 - 2009. Trasero Izquierdo	BP4K44410	FP400	1442	
MAZFP-3943	FRENO DE PARQUEO	Mazda 3, 1,6 L Sedan 2004 - 2009. Principal	BP4K44150B	FP401	342	
MAZFP-3949	FRENO DE PARQUEO	Mazda 2 1.5 L 2011 - 2015 Trasero Derecho E Izquierdo	1211024 / DA7H44400A	FP403	1328 / 1357	
MAZFP-3950	FRENO DE PARQUEO	Mazda 2 1.5 L Principal 2011 - 2015	DA7H44150	FP404	407	
MAZFP-3076	FRENO DE PARQUEO	Mazda Truck B2600 L4-2.6l 4wd Trasero Izquierdo 1987 - 93	UC86-44-420A	FP164	1558	BP
MAZFP-2783	FRENO DE PARQUEO	Mazda Truck B2600 Trasero Derecho 1987-93	UC8644410	FP168	2362	BP
MAZFP-3183	FRENO DE PARQUEO	Mazda Truck Navajo L, D V6-4.0l Intermedio 1991 - 92	ZZL0-44-160A	FP3	870	BP
MAZFP-4094	FRENO DE PARQUEO	Mazda Mx-5 1998-2005. Trasero Derecho.	NC1044410A	FP436	1145	BP

REF. NAVCAR	APLICACIÓN	DESCRIPCIÓN	OEM	ARMADO	LONGITUD (mm)	BP
MAZFP-4095	FRENO DE PARQUEO	Mazda Mx-5 1998-2005. Trasero Izquierdo.	NC1044420A	FP437	1145	BP
MAZFP-4097	FRENO DE PARQUEO	Mazda 5 2.0l 2006-2008 Trasero Derecho	C23644410C / C23644410D / C23644410E	FP439	1805	
MAZFP-4102	FRENO DE PARQUEO	Mazda 5 Cr19-Cw 2.0l 2002-2010 Trasero Izquierdo	C23644420C / C23644420D / C23644420E / C23644420F / C23644420H	FP442	1825	
MAZFP-4235	FRENO DE PARQUEO	Mazda Bt-50 2007-2015 Principal	UR80-44150B			
MAZSO-2491	SOPORTE COMPUERTA	Mazda 1600 Izquierda		CO3	391	BP
MAZSO-2490	SOPORTE COMPUERTA	Mazda 1600 Derecha		CO2	391	
MAZCC-4051	CABLE CONTROL Y SELECTOR CAMBIOS	Mazda 3 1,6l 2005 - 2015	BP4K-46-500	CC95	1181 / 1221	BP
MAZCC-4139	CABLE CONTROL Y SELECTOR CAMBIOS	Mazda 3 Sedan 2.0l 2005 - 2014	BP4S-46-500F	CC95	1238 / 1272	BP
MAZCC-4162	CABLE CONTROL Y SELECTOR CAMBIOS	Mazda 3 2.5l 2010-2015		CC95	1268 / 1302	BP
MAZCC-4201	CABLE CONTROL Y SELECTOR CAMBIOS	Mazda 3 Hatchback 2.0l 2005-2014	BAK6-46-500	CC95	1244 / 1280	
MAZVZ-1332	VELOCIMETRO	Mazda 323 1977 - 82	853160070	VZ12	1798	BP
MAZVZ-2707	VELOCIMETRO	Mazda 323 Bg	BR7160080A	VZ78	220	BP
MAZVZ-774	VELOCIMETRO	Mazda 323 Hb - Nb 1984 - 86	BA2960070	VZ22	855	
MAZVZ-775	VELOCIMETRO	Mazda 323 Nx - Nt - Ns - Hs - He 1986...	BF6760070	VZ22	1025	
MAZVZ-3562	VELOCIMETRO	Mazda 323 Protege (Tramo 2 Lado Tablero)	BR71-60-070B	VZ101	710	BP
MAZVZ-779	VELOCIMETRO	Mazda 626 Asahi Tramo Unico 1988...	GJ226007080	VZ22	895	
MAZVZ-776	VELOCIMETRO	Mazda 626 Nueva Raza 1984 - 88	CA9760070	VZ22	935	
MAZVZ-1465	VELOCIMETRO	Mazda B 1600 (N.a. En Col.)	283560070A	VZ12	1851	BP
MAZVZ-777	VELOCIMETRO	Mazda B 1600 1984...	UA1360070	VZ22	1735	
MAZVZ-1331	VELOCIMETRO	Mazda B2000 - B 2200	UB8560070	VZ12	2016	
MAZVZ-778	VELOCIMETRO	Mazda B 2000 - B 2200 1987 - 96	UB8060070	VZ22	1885	
MAZVZ-1983	VELOCIMETRO	Mazda B 2600 Inferior 1991...	UE3860070B	VZ64	591	
MAZVZ-1984	VELOCIMETRO	Mazda B 2600 Tramo Unico 1991...	UE3860070B	VZ12	2216	
MAZVZ-1982	VELOCIMETRO	Mazda B 2600 Superior 1991...	UE3860070B	VZ12	1627	
MAZVZ-1653	VELOCIMETRO	Mazda T - 4.5 Inferior 1990...	WE4960070	VZ26	2521	
MAZVZ-1018	VELOCIMETRO	Mazda T - 4.5 1990... Tramo Unico	WB1560080	VZ12	3453	
MAZVZ-1654	VELOCIMETRO	Mazda T - 4.5 Superior 1990...	WB1560080	VZ74	909	

MERCEDES BENZ

MBEA-1447	APAGADOR	Mercedes Benz 1113 -14-16 / 1313-18	3453009607	AP4	1300	BP
MERVZ-1645	VELOCIMETRO	Mercedes Benz L-1113 / 1116 - Ls 1113 - Lk 1113	3445427107	VZ42	2196	BP
MERFP-4151	FRENO DE PARQUEO	Mercedes Sprinter 313 / 413 2.0l Trasera Derecha E Izquierda	2D0609721 / 9014201885	FP462	1327	
MERCC-4177	CONTROL CAMBIOS	Mercedes Freightliner Sterling 360 4.8 L 2008-2015 .	A400-260-1651	CC111	3197	BP

REF. NAVCAR	APLICACIÓN	DESCRIPCIÓN	OEM	ARMADO	LONGITUD (mm)	BP
MITSUBISHI						
MITAC-2319	ACELERADOR	Mitsubishi 2000-2600 Pickup Dodge Ram 20 (2000a), Ram 50 (2600w) 1987 - 89	MB322754	AC163	1062	BP
MITAC-2318	ACELERADOR	Mitsubishi 2400 Pickup 1990 - 96; Dodge Ram 50 2400t 1990 - 93	MB539514	AC162	1002	
MITAC-2365	ACELERADOR	Mitsubishi Eclipse 1800 W/O Cc 1990-94; Eag Talon 1800 W/O Cc 1993; Ply Laser 1800p W/O Cc 1990-93	MB539494	AC201	1829	BP
MITAC-3140	ACELERADOR	Mitsubishi Eclipse Gs, Gsx; Eagle Talon Tsi; Plymouth Laser Rs L4-2.0l Wo / Cruise Control 1990 - 94	MB539465 / MB539010	AC201	1738	BP
MITAC-2364	ACELERADOR	Mitsubishi Galant W/O Cc 1994 - 98	MB891398	AC200	1781	BP
MITA-215	ACELERADOR	Mitsubishi L-200 1987...	MB322753E	AC60	1038	
MITAC-3507	ACELERADOR	Mitsubishi L200 Diesel 1987 - 1996	MB322698	AC259	1453	BP
MITA-181	ACELERADOR	Mitsubishi L-300 1991... (Reutilizar Tuerca Original)	MB322618	AC73	2416	
MITA-1339	ACELERADOR	Mitsubishi Lancer C61-62 87...	MB539451	AC63	1206	BP
MITAC-3520	ACELERADOR	Mitsubishi Lancer C81; Mirage L4-1.5l 1993 - 1996	MB539806	AC200	1626	BP
MITAC-2348	ACELERADOR	Mitsubishi Mirage (1500) 1993 - 96; Dodge Colt (1500q) 1993 - 94; Eag Summit (1500q) 1993 - 96	MB539806	AC188	610	BP
MITA-981	ACELERADOR	Mitsubishi Montero Standard 80 - 97	MB181201	AC74	1425	
MITAC-4152	ACELERADOR	Mitsubishi Fuso Canter 2007...	MK515920	AC299	1736	
MITAP-3723	APERTURA CAPOT	Mitsubishi Lancer 2004 - 2008		ACH4	1953	BP
MITCA-1946	APERTURA CAPOT	Mitsubishi Montero Standard 1982 - 1997	MB021373	CP7	1805	
MITCA-4211	APERTURA CAPOT	Mitsubishi Lancer Es, Gt, Se, Sel 2.0l; 2.4l 2013-2017	5910A065	CP34	2000	
MISE-187	CABLE SELECTOR CAMBIOS	Mitsubishi L-300 1991...	MB848110	SC3	1803	
MICC-186	CABLE CONTROL CAMBIOS	Mitsubishi L-300 1991...	MB484107	CC4	1902	
MITSC-2640	CABLE SELECTOR CAMBIOS	Mitsubishi L-300 1991...	MB484110	SC3	1803	
MITCC-4168	CABLE CONTROL CAMBIOS	Mitsubishi Fuso Canter 2007...	MK526207 / MK603930 / 4GT1642	CC109	1823	
MITSC-4169	CABLE SELECTOR CAMBIOS	Mitsubishi Fuso Canter 2007...	MK526201 / MK603878 / 4GT1641	SC126	2673	
MITE-1343	EMBRAGUE	Mitsubishi Chariot (Reforzada Con Tubo Interno En Nylon)	MB527438	EM172	1388	BP
MITE-1031	EMBRAGUE	Mitsubishi Colt - Mirage 1983... (Reforzada Con Tubo Interno En Nylon)	MB527465	EM51	1268	BP
MITE-088	EMBRAGUE	Mitsubishi Colt - Mirage 1980... (Reforzada Con Tubo Interno En Nylon)	MB012071	EM51	1358	BP
MITE-1342	EMBRAGUE	Mitsubishi Colt Vista 4wd (Reforzada Con Tubo Interno En Nylon)	MB012246	EM172	1387	BP
MITE-1032	EMBRAGUE	Mitsubishi Delica 79 - 86 (Reforzada Con Tubo Interno En Nylon)	MB012466	EM43	2032	BP
MITE-087	EMBRAGUE	Mitsubishi Delica 1988... (Reforzada Con Tubo Interno En Nylon)	MB527334	EM43	2039	BP
MITE-1033	EMBRAGUE	Mitsubishi Delica L-300 1987 - 92 (Reforzada Con Tubo Interno En Nylon)	MB527400	EM44	2054	BP
MITE-854	EMBRAGUE	Mitsubishi Delica L-300 2.0l/1.6l 1993... (Reforzada Con Tubo Interno En Nylon)	MB851041	EM44	2108	
MITE-1340	EMBRAGUE	Mitsubishi Forte L021p-22p-28p, Arrow, D50, W/Fwd, Ram 50, Pickup, W/2wd 2.0l-2.6l 1979 - 86 (Reforzada Con Tubo Interno En Nylon)	MB012460	EM43	826	BP
MITE-1341	EMBRAGUE	Mitsubishi Forte L022g-26g-28g, Ram 50, Power Ram 50, Pickup W/4wd, Exc. Diesel L4 2.6l 1981-86 (Reforzada Con Tubo Interno En Nylon)	MB012475	EM43	800	BP

REF. NAVCAR	APLICACIÓN	DESCRIPCIÓN	OEM	ARMADO	LONGITUD (mm)	BP
MITE-1029	EMBRAGUE	Mitsubishi Galant 80 - 83 (Reforzada Con Tubo Interno En Nylon)	MB012117	EM42	807	BP
MITE-737	EMBRAGUE	Mitsubishi Galant 1.6l 71 - 77 (Reforzada Con Tubo Interno En Nylon)	MA152111	EM43	815	BP
MITE-871	EMBRAGUE	Mitsubishi L-200 86 - 89 (Reforzada Con Tubo Interno En Nylon)	MB527073	EM43	877	
MITE-874	EMBRAGUE	Mitsubishi L-200 1994...; D-50, Ram Pickup 1987-93 (Reforzada Con Tubo Interno En Nylon)	MB598411	EM43	870	
MITEM-2477	EMBRAGUE	Mitsubishi L-300 1999 - 2001 (Reforzada Con Tubo Interno En Nylon)	MR162914	EM44	2175	
MITE-806	EMBRAGUE	Mitsubishi L300 84 - 86 (Reforzada Con Tubo Interno En Nylon)	MB527334	EM43	2042	
MITE-361	EMBRAGUE	Mitsubishi Lancer 1.6l 1980 - 82 (Reforzada Con Tubo Interno En Nylon)	MB012034	EM45	826	BP
MITE-090	EMBRAGUE	Mitsubishi Lancer 1973 - 78 (Reforzada Con Tubo Interno En Nylon)	MB011942	EM43	825	BP
MITEM-1760	EMBRAGUE	Mitsubishi Lancer 1985 - 88 (Reforzada Con Tubo Interno En Nylon)	MB012533	EM51	1273	BP
MITE-1727	EMBRAGUE	Mitsubishi Lancer C81 1993... (Reforzada Con Tubo Interno En Nylon)	MB907174	EM51	1.647	
MITEM-1756	EMBRAGUE	Mitsubishi Lancer C82 1993... (Reforzada Con Tubo Interno En Nylon)	MB912305	EM51	1675	
MITEM-1846	EMBRAGUE	Mitsubishi Mirage, Colt, Champ C11, 12, 15 1986 - 89 (Reforzada Con Tubo Interno En Nylon)	MB527467	EM51	1388	BP
MITE-1030	EMBRAGUE	Mitsubishi Tredia - Cordia 1982 (Reforzada Con Tubo Interno En Nylon)	MB012169	EM51	1365	BP
MITEM-3963	EMBRAGUE	Mitsubishi Mirage Es, Gt, Se, De; Dodge Atitude L3 - 1.2l 2014-2017	2342A019	EM145	950	
MITFP-2234	FRENO DE PARQUEO	Mitsubishi Canter 4d31 Delantero 1988 - 96 (Reforzada Con Tubo Interno En Nylon)	MB334190	FP187	3150	BP
MITFP-2279	FRENO DE PARQUEO	Mitsubishi Canter 4d34 Delantero 1996 - 2006 (Reforzada Con Tubo Interno En Nylon)	MC128977	FP187	3515	
MITFP-3084	FRENO DE PARQUEO	Mitsubishi Eclipse Gsx, Gs; Eagle Talon Tsi, Es, Dl; Plymouth Laser Rs L4-1.2l 2.0l Trasero Derecho 1990 - 94	MB520484	FP315	1454	BP
MITFP-2854	FRENO DE PARQUEO	Mitsubishi Eclipse Trasero Derecho 1994-97	MR205161	FP284	1708	BP
MITFP-2855	FRENO DE PARQUEO	Mitsubishi Eclipse Trasero Izquierdo 1994-97	MR205160	FP284	1662	BP
MITFP-2856	FRENO DE PARQUEO	Mitsubishi Eclipse Trasero Derecho 2000-2004	MR334680	FP286	1691	BP
MITFP-3683	FRENO DE PARQUEO	Mitsubishi Eclipse; Eagle Talon; Plymouth Laser Trasero Izquierdo 1988 - 94	MB520483	FP351	1446	BP
MITF-1350	FRENO DE PARQUEO	Mitsubishi Forte L021p-22p Trasero Izquierdo 79 - 86 (Reforzada Con Tubo Interno En Nylon)	MB004849	FP130	1694	BP
MITF-1355	FRENO DE PARQUEO	Mitsubishi Forte L021p-22p Trasero Derecho 79 - 86 (Reforzada Con Tubo Interno En Nylon)	MB004850	FP131	2470	BP
MITFP-2970	FRENO DE PARQUEO	Mitsubishi Galant 2.4l L4 Sohc 1994 - 98	MB928000	FP296	1865	BP
MITF-1349	FRENO DE PARQUEO	Mitsubishi L-200 K01-02-03-04 Trasero Izquierdo 86... (Reforzada Con Tubo Interno En Nylon)	MB256873	FP130	1604	
MITF-1345	FRENO DE PARQUEO	Mitsubishi L-200 K01-02-03-04 Trasero Derecho 86... (Reforzada Con Tubo Interno En Nylon)	MB256865	FP130	2085	BP
MITF-1347	FRENO DE PARQUEO	Mitsubishi L-200 K11-12-13-14-15 Trasero Izquierdo 86... (Reforzada Con Tubo Interno En Nylon)	MB256875	FP130	1888	
MITF-1346	FRENO DE PARQUEO	Mitsubishi L-200 K11-12-13-14-15 Trasero Derecho 86... (Reforzada Con Tubo Interno En Nylon)	MB256867	FP130	2350	
MITF-1348	FRENO DE PARQUEO	Mitsubishi L-200 K22-24 Trasero Izquierdo 86... (Reforzada Con Tubo Interno En Nylon)	MB256877	FP130	1491	
MITF-1344	FRENO DE PARQUEO	Mitsubishi L-200 K22-24 Trasero Derecho 86... (Reforzada Con Tubo Interno En Nylon)	MB256869	FP130	2028	
MITF-1352	FRENO DE PARQUEO	Mitsubishi L-200 K32-34 Trasero Izquierdo 86... (Reforzada Con Tubo Interno En Nylon)	MB256879	FP130	1764	
MITF-1351	FRENO DE PARQUEO	Mitsubishi L-200 K32-34 Trasero Derecho 86... (Reforzada Con Tubo Interno En Nylon)	MB256871	FP130	2310	
MITFP-1860	FRENO DE PARQUEO	Mitsubishi L200 Pickup Principal 1986... (Reforzada Con Tubo Interno En Nylon)	MB256863	FP172	1375	

REF. NAVCAR	APLICACIÓN	DESCRIPCIÓN	OEM	ARMADO	LONGITUD (mm)	BP
MITF-377	FRENO DE PARQUEO	Mitsubishi L-300 Trasero Izquierdo 1991... (Reforzada Con Tubo Interno En Nylon)	MB256750	FP93	1622	
MITF-376	FRENO DE PARQUEO	Mitsubishi L-300 Trasero Derecho 1991... (Reforzada Con Tubo Interno En Nylon)	MB256751	FP92	2210	
MITF-1403	FRENO DE PARQUEO	Mitsubishi Lancer Trasero Izquierdo 73 - 78 (Reforzada Con Tubo Interno En Nylon)	MT402434R	FP135	1250	BP
MITFP-2784	FRENO DE PARQUEO	Mitsubishi Mighty Max, Dodge Truck Ram Pickup Delantero 1987-96	MB256861	FP172	1245	BP
MITFP-2969	FRENO DE PARQUEO	Mitsubishi Mighty Max - Pickup 2.4l - 3.0l 1994	MB520631	FP300	1497	BP
MITFP-2982	FRENO DE PARQUEO	Mitsubishi Mirage Trasero Derecho 1997 - 2002	MR129920	FP303	1344	BP
MITF-670	FRENO DE PARQUEO	Mitsubishi Montero Hard Top Trasero Izquierdo ...95 (Reforzada Con Tubo Interno En Nylon)	M8L222601	FP94	1268	
MITF-1652	FRENO DE PARQUEO	Mitsubishi Montero Hard Top. Trasero Izquierdo 96... (Reforzada Con Tubo Interno En Nylon)	M8C122700	FP132	1235	
MITF-1651	FRENO DE PARQUEO	Mitsubishi Montero Hard Top Trasero Derecho 96... (Reforzada Con Tubo Interno En Nylon)	M8C222701	FP132	1235	
MITF-669	FRENO DE PARQUEO	Mitsubishi Montero Hard Top Trasero Derecho ...95 (Reforzada Con Tubo Interno En Nylon)	M8L222602	FP94	1287	
MITF-541	FRENO DE PARQUEO	Mitsubishi Montero Palanca Central 89...	MB14030	FP95	107	
MITF-1357	FRENO DE PARQUEO	Mitsubishi Montero Trasero Izquierdo 88-91 (Reforzada Con Tubo Interno En Nylon)	MB520602	FP132	1482	BP
MITF-540	FRENO DE PARQUEO	Mitsubishi Montero Trasero Izquierdo 1989 - 92 (Reforzada Con Tubo Interno En Nylon)	M8L222004	FP94	1155	
MITF-1356	FRENO DE PARQUEO	Mitsubishi Montero Trasero Derecho 88 - 91 (Reforzada Con Tubo Interno En Nylon)	MB520603	FP132	1492	BP
MITF-539	FRENO DE PARQUEO	Mitsubishi Montero Trasero Derecho 1989 - 92 (Reforzada Con Tubo Interno En Nylon)	M8L222005	FP94	1155	
MITFP-1974	FRENO DE PARQUEO	Mitsubishi Montero Std. Trasero Izquierdo 1997... (Reforzada Con Tubo Interno En Nylon)	M8C122013	FP132	1177	
MITFP-1973	FRENO DE PARQUEO	Mitsubishi Montero Std. Trasero Derecho 1997... (Reforzada Con Tubo Interno En Nylon)	M8C222014	FP132	1177	
MITFP-3800	FRENO DE PARQUEO	Mitsubishi Montero, Pajero li V6 3000cc V23w, 2.5 Tdic Diesel V24w, Trasero Derecho 1991 - 2004 (Reforzada Con Tubo Interno En Nylon)	MB520893	FP380	1485	
MITFP-3801	FRENO DE PARQUEO	Mitsubishi Montero, Pajero li V6 3000cc V23w, 2.5 Tdic Diesel V24w, Trasero Izquierdo 1991 - 2004 (Reforzada Con Tubo Interno En Nylon)	MB520892	FP380	1482	
MITF-983	FRENO DE PARQUEO	Mitsubishi Wagon Trasero Izquierdo 92... (Reforzada Con Tubo Interno En Nylon)	M8L122009A	FP94	1440	BP
MITF-982	FRENO DE PARQUEO	Mitsubishi Wagon Trasero Derecho 92... (Reforzada Con Tubo Interno En Nylon)	M8L222008A	FP94	1440	
MITSB-2475	SOBREMARCHA	Mitsubishi L-300	MD609553	SB11	1200	BP
MITSB-2344	SOBREMARCHA	Mitsubishi Lancer	MD707923	SB12	875	BP
MITSB-2507	SOBREMARCHA	Mitsubishi Mirage 1992 - 1996	MD738632	SB12	927	BP
MISB-1338	SOBREMARCHA	Mitsubishi Mirage 4cyl; 1.5l 1468 85 / Tredia 4cyl; 2.0l; 84 - 88	MD715717	SB12	875	BP
MITSB-2079	SOBREMARCHA	Mitsubishi Montero 2.6l Sohc 1998...	MD896456 - MD609487	SB11	1480	BP
MITSB-2027	SOBREMARCHA	Mitsubishi V6 3000 Serie V43 1993 - 1998	MB896456	SB11	1475	BP
MITSO-2746	SOPORTE COMPUERTA	Mitsubishi Truck Migthy Max Swb, Lwb; Dodge Ram D50 Ram 50 Pickup Se Sport, Royal, Custom; Plymouth Truck Arrow Pickup, Gt, Gs, L4-2.0l, 2.3l, 2.6l 1979-96	MB115479 / MB437912	CO5	450	BP
MITVZ-1112	VELOCIMETRO	Mitsubishi L-200 1981 - 87	MB113870	VZ12	1531	BP
MITVZ-849	VELOCIMETRO	Mitsubishi L-300 2.0l / 1.6l 1993...	MB434287	VZ43	3271	
MITVZ-848	VELOCIMETRO	Mitsubishi L-300 2.4l 1993...	MB434288	VZ43	3406	
MITVZ-857	VELOCIMETRO	Mitsubishi Lancer 1981...		VZ12	1691	
MITVZ-2844	VELOCIMETRO	Mitsubishi Mirage S, Ls, Es; Expo Sp, Lrv; Galant S, Ls, Gs, Es; Eclipse Gs, Gsx 1989 - 96	MB521556 / MB522859 / MB604758	VZ75	1123	BP
MITVZ-859	VELOCIMETRO	Mitsubishi Montero 1993...	MB249239	VZ12	2006	

REF. NAVCAR	APLICACIÓN	DESCRIPCIÓN	OEM	ARMADO	LONGITUD (mm)	BP
NISSAN						
NISAC-2339	ACELERADOR	Nissan 240sx 1991 - 93	1820154F00	AC165	1260	BP
NISAC-2336	ACELERADOR	Nissan 240sx, Ka24de 1994 - 95	1820170F00	AC165	1186	BP
NISAC-2338	ACELERADOR	Nissan 300zx 6 Cil, 300zx Turbo All 1989 - 95	1820130P00	AC165	1295	
NISAC-3457	ACELERADOR	Nissan Altima Gle, Gxe, Se, Xe, L4 - 2.4l 1993 - 95	182011E500	AC250	2026	
NISAC-3842	ACELERADOR	Nissan Sentra B13 Sedan 1.3l 1997 - 2011	18201-F4204	AC270	1333	
NISAC-2264	ACELERADOR	Nissan B210 Automatico		AC183	536	BP
NISAC-2265	ACELERADOR	Nissan Bocar 5-10 Automatico		AC66	1248	
NISA-380	ACELERADOR	Nissan Camióneta Datsun (1500 Japonesa) 1977 - 79	18200B9701	AC59	608	BP
NISA-451	ACELERADOR	Nissan Camióneta Datsun (1500 Mexicana) 1972 - 75	18200B5201	AC60	453	BP
NISAC-2263	ACELERADOR	Nissan Camioneta Pickup		AC61	495	BP
NISAC-2256	ACELERADOR	Nissan Camioneta Pickup 2.4l 1991-93	1820192W05	AC62	1165	BP
NISAC-2257	ACELERADOR	Nissan Camioneta Pickup 2.4l Hitachi, Nacional Maq. 2000	1820192W05	AC63	1050	BP
NISAC-2335	ACELERADOR	Nissan Cefiro A32 Vq20de 1997...; Inf Vq30de 1996-97; Maxima Vq30de 1995	1820144U00	AC165	922	BP
NISA-1285	ACELERADOR	Nissan Cherry E10 70 - 75	18200H1000	AC68	1008	
NISA-1292	ACELERADOR	Nissan Cherry F10	18200M3800	AC105	781	BP
NISA-1290	ACELERADOR	Nissan Datsun 720 - G720 80 - 83	1820044W00	AC63	897	BP
NISA-1293	ACELERADOR	Nissan Datsun D21 1994 - 96	1820101G00	AC64	1330	
NISAC-1736	ACELERADOR	Nissan Datsun 280c 1978 - 82	18201V1400	AC126	590	BP
NISA-1288	ACELERADOR	Nissan Datsun 520, 521 - G520, 521 1965 - 72	18200B0301	AC61	446	BP
NISA-1466	ACELERADOR	Nissan Datsun 620 - G620 77 - 79	18200B9801	AC59	490	BP
NISA-635	ACELERADOR	Nissan Datsun 620 77 - 79	18200B5200	AC61	445	BP
NISA-1011	ACELERADOR	Nissan Datsun 620 - G620 72 - 74	18200B5500	AC61	500	BP
NISA-1025	ACELERADOR	Nissan Datsun 620 - G620 78 - 79	18200G7300	AC62	721	BP
NISA-1467	ACELERADOR	Nissan Datsun 720 - G720 80 - 82	1820033W10	AC63	481	BP
NISA-467	ACELERADOR	Nissan Datsun 720 - G720 1979 - 85	1820003W00	AC62	664	BP
NISA-1012	ACELERADOR	Nissan Datsun 720 - G720 79 - 85	1820013W00	AC62	809	BP
NISA-1026	ACELERADOR	Nissan Datsun 720 - G720 83 - 85	1820044W01	AC63	905	BP
NISA-1027	ACELERADOR	Nissan Datsun 720 - G720 83 - 85	1820033W11	AC63	496	BP
NISA-1043	ACELERADOR	Nissan Datsun D21 85...	1820121G00	AC64	1135	BP
NISA-1044	ACELERADOR	Nissan Datsun D21 85...	1820139G00	AC64	498	BP
NISAC-1775	ACELERADOR	Nissan Datsun D21 Z24 1985... (Version Americana)	1820109G02	AC64	1164	BP
NISAC-2267	ACELERADOR	Nissan Datsun D21 Pickup, Fuel Injection 1990		AC182	1158	BP
NISAC-2332	ACELERADOR	Nissan Datsun D21; Pathfinder Vg30e All 1994	1820131G10	AC64	1610	BP
NISAC-2246	ACELERADOR	Nissan Datsun Pickup 4 Cil 1975-78	1820013SR2R6	AC68	681	
NISAC-2245	ACELERADOR	Nissan Datsun Sedan 4 Cil. 1968-74; Pickup 1986-88	18200B03R1	AC61	470	BP
NISAC-2255	ACELERADOR	Nissan Datsun Sedan B210 Automatico		AC66	545	BP
NISAC-2250	ACELERADOR	Nissan Datsun Sedan, Wagoneta 4 Cil. 1979-87	18201W87GO	AC213	445	BP
NISAC-2266	ACELERADOR	Nissan Hitachi 5-10 Automatico		AC185	1123	
NISAC-2253	ACELERADOR	Nissan Ichi-Van, Carburador Bocar 1987-91	18201CO7RO	AC72	1825	BP

REF. NAVCAR	APLICACIÓN	DESCRIPCIÓN	OEM	ARMADO	LONGITUD (mm)	BP
NISAC-2254	ACELERADOR	Nissan Ichi-Van, Carburador Hitachi 1987-91	18201C07R0	AC69	1700	BP
NISAC-2340	ACELERADOR	Nissan Inf Q45 1990 - 96 (Para Acelerador De Pedal)	1820160U00	AC165	915	BP
NISA-811	ACELERADOR	Nissan Junior 140 1970 - 83	18200J0600	AC61	595	BP
NISA-1291	ACELERADOR	Nissan Junior 140 84...	18200J1800	AC65	448	BP
NISAC-2330	ACELERADOR	Nissan Maxima All 1989 - 91; Maxima Vg30e 1992 - 93	1820185E00	AC165	1102	BP
NISAC-2349	ACELERADOR	Nissan Maxima Todos 1988	1820117E00	AC189	1920	BP
NISAC-2333	ACELERADOR	Nissan Maxima Ve30de 1992; Ve30de W/At 1993 - 2002	1820196E00	AC165	1452	BP
NISAC-2331	ACELERADOR	Nissan Pathfinder Vg30 W/At. 1988 - 89	1820142G00	AC64	1192	BP
NISAC-3485	ACELERADOR	Nissan Pathfinder Le, Se, Xe; Infinity Qx4 V6-3.3l 1996-99e, Se, Xe, L4 - 2.4l 1993 - 95	182010W000	AC250	1992	
NISA-991	ACELERADOR	Nissan Patrol 78 - 79	1820065200	AC61	765	BP
NISA-330	ACELERADOR	Nissan Patrol 1980 - 82	18200C5660	AC65	1113	
NISA-1493	ACELERADOR	Nissan Patrol Y60 92 - 97	1820106J00	AC165	1290	BP
NISA-044	ACELERADOR	Nissan Patrol Samurai 1983 - 87	18200C6060	AC51	1335	
NISAC-2261	ACELERADOR	Nissan Pickup		AC183	464	BP
NISAC-2262	ACELERADOR	Nissan Pickup		AC62	520	BP
NISAC-2248	ACELERADOR	Nissan Pickup 4 Cil. 1980-87 (Soporte Derecho)	1820033WRO	AC63	500	BP
NISAC-2249	ACELERADOR	Nissan Pickup 4 Cil. 1980-87 (Soporte Izquierdo)	18200B80RI	AC63	490	BP
NISAC-2269	ACELERADOR	Nissan Pickup 2.4l Fuel Injection (Largo)		AC182	1306	BP
NISAC-2259	ACELERADOR	Nissan Pickup 2.4l Fuel Injection 1994-2000	1820186G00	AC182	791	BP
NISA-490	ACELERADOR	Nissan Pickup 720 1977 - 79	18201W5600	AC66	606	BP
NISA-494	ACELERADOR	Nissan Pickup 720 1980 - 81	1820033W00	AC63	493	
NISA-1670	ACELERADOR	Nissan Pickup 720 1991 - 94	1820123W00	AC63	493	
NISAC-2252	ACELERADOR	Nissan Pickup Carburador Solex 4 Cil. 1988-93	18200PO5R1	AC62	620	BP
NISAC-2247	ACELERADOR	Nissan Pickup, Carburador Bocar 4 Cil. 1979-85	182003WRO	AC62	715	BP
NISAC-2260	ACELERADOR	Nissan Pickup, Z24, Maq. 2000, 2200 8 Bujias (Corto)		AC63	901	BP
NISAC-2901	ACELERADOR	Nissan Prairie M10 Ca 18s 1983 - 88 (Lhd)	1820116R01	AC192	660	BP
NISAC-2900	ACELERADOR	Nissan Prairie M10 E15s 1982 - 88 (Lhd)	1820111R01	AC228	577	
NISAC-2329	ACELERADOR	Nissan Pulsar (E161) 1987 - 88	1820169A00	AC165	983	BP
NISAC-2251	ACELERADOR	Nissan Sakura Datsun Hard Top 1800, 4 Cil 1981-86	18201N7900	AC126	585	BP
NISAC-2353	ACELERADOR	Nissan Stanza (Ca20e) W/Cc 1984 - 85	18201D3360	AC192	945	BP
NISAC-2354	ACELERADOR	Nissan Stanza (Ca20s) W/Cc 1982 - 83	18201D1600	AC189	998	BP
NISAC-2337	ACELERADOR	Nissan Stanza Ka24e 1990 - 91	1820165	AC165	1836	BP
NISA-468	ACELERADOR	Nissan Sunny B11 - 130y 1982 - 88	1820104A10	AC67	761	BP
NISA-1045	ACELERADOR	Nissan Sunny - Sentra B12 1985; Tsuru li 1988-91	1820160A00	AC165	1003	
NISAC-3641	ACELERADOR	Nissan Sunny/Sentra B14; Pulsar III 1.4l, 1.6l, 1990 - 95	18201-59J02	AC250	1.272	
NISA-634	ACELERADOR	Nissan Sunny 120y 70 - 73	18200H1600	AC68	454	BP
NISA-365	ACELERADOR	Nissan Sunny 120y 1977 - 78	18201H8801	AC66	459	BP
NISAC-3321	ACELERADOR	Nissan Sunny B11, Vb11, Wb11 1983-88; Sentra E16, Pulsar Nx 1992...	18201-36A00	AC243	946	BP
NISA-1286	ACELERADOR	Nissan Sunny B110 70 - 73	18200H6102	AC68	542	
NISA-562	ACELERADOR	Nissan Sunny B210 1973 - 76	18200H6100	AC68	510	BP
NISA-1287	ACELERADOR	Nissan Sunny B210 73-76	18200H6100	AC68	510	BP
NISA-086	ACELERADOR	Nissan Sunny B310 1978 - 81	18201H8802	AC128	507	BP

REF. NAVCAR	APLICACIÓN	DESCRIPCIÓN	OEM	ARMADO	LONGITUD (mm)	BP
NISAC-1737	ACELERADOR	Nissan Sunny B310 1977 - 78	18200H8800	AC128	507	BP
NISA-1289	ACELERADOR	Nissan Sunny B310 77...	18201H9106	AC66	516	BP
NISA-1717	ACELERADOR	Nissan Sunny Sentra B -12 1985	1820173A00	AC165	1010	BP
NISAC-2902	ACELERADOR	Nissan Sunny, Sentra B11 Cd17 1983 - 88	1820117A01	AC229	1422	BP
NISA-990	ACELERADOR	Nissan Trade 100 (Mt 3000) 97...	18201F3603	AC69	2209	
NISAC-2258	ACELERADOR	Nissan Tsuru Ii, Standard 1988-91	1820164A20	AC181	810	BP
NISAC-2268	ACELERADOR	Nissan Tsuru Iii V16 1995		AC70	1335	BP
NISA-1502	ACELERADOR	Nissan Urvan Diesel Motor Td27 97...	1820131N00	AC232	2434	
NISA-128	ACELERADOR	Nissan Urvan E24 1986 - 96	1820107N00	AC232	2340	
NISA-1439	ACELERADOR	Nissan Urvan Na20 97...	1820148N00	AC232	2385	
NISA-498	ACELERADOR	Nissan Vanette 1978 - 83	18200G2700	AC71	2.259	BP
NISA-198	ACELERADOR	Nissan Vanette 1992 - 94	1820110C05	AC72	1863	
NISA-1010	ACELERADOR	Nissan Violet 160j 77 - 81	18201W5601	AC52	390	BP
NISAC-2334	ACELERADOR	Nissan Z241 Van 1988 - 89	1820117C01	AC126	2310	BP
RENAC-2639	ACELERADOR	Renault Logan I 2006 - 2016	8200449632	AC219	953	
RENAC-2136	ACELERADOR	Renault Symbol I 1999 - 2002	8200278139	AC154	904	
RENAC-2135	ACELERADOR	Renault Clio II 1999... / Renault Symbol 2003... (Reforzada Y Con Suavizador)	8200278138A	AC153	1330	
NISAC-4107	ACELERADOR	Nissan D22 Frontier Np300 4x2 Doble Cabina 2.4l 1998-2012	18201VJ500	AC165	970	
RENTC-2936	TAPA COMBUSTIBLE	Renault Clio, Simbol, Citius	7700433127	TC1	2854	
NISSN-2048	CABLE SELECTOR CAMBIOS	Nissan Cabstar / Mt 3500 2005...	344139X514C	SN4	2923	
NISSC-2047	CABLE CONTROL CAMBIOS	Nissan Cabstar / Mt 3500 2005...	344139X514L	CC16	2923	
NISSN-1733	CABLE SELECTOR CAMBIOS	Nissan Cabstar / Mt 3500 2002-2004 (Largo)	344139X201L	SC2	3135	
NISSC-1732	CABLE CONTROL CAMBIOS	Nissan Cabstar / Mt 3500 2002-2004 (Corta)	344139X201C	CC3	2783	
NISSC-3820	CABLE SELECTOR CAMBIOS	Nissan Tiida 1.8l; Versa S, SI Sedan, Hatchback 4 Puertas 1.8l L4-Gas Dohc Trans. Manual 2007 - 2017	34415-EM30A	CC60	1108	
NISSC-3819	CABLE SELECTOR CAMBIOS	Nissan Tiida; Versa S, SI Sedan, Hatchback 4 Puertas 1.8l L4-Gas Dohc Automatico 2007 - 2012	34935-EM30A	SC80	1732	BP
NISSC-4128	CABLE SELECTOR CAMBIOS	Nissan Altima 3.5l 2004-2006 / Nissan Maxima 3.6l 2004-2005	349358Y000	SC115	1510	
NISSC-4144	CABLE SELECTOR CAMBIOS	Nissan Roge 2.5l 2008-2015	34935JM000	SC115	1298	
NISSC-4155	CABLE SELECTOR CAMBIOS	Nissan Urvan 2007	-	SC120	2103	
NISSC-3471	CABLE CONTROL Y SELECTOR CAMBIOS	Nissan Tk55 Diesel Motor Zd30 3.0l; Non Plus Ultra 6-150 Zd30; Atleon Tk3 4zd1 3.0l 6 Velocidades	34413-LA20D	CC44	3275/3320	
NISSC-3472	CABLE CONTROL Y SELECTOR CAMBIOS	Nissan Tk55 Diesel Motor Zd30 3.0l; Non Plus Ultra 6-150 Zd30; Atleon Tk3 4zd1 3.0l 5 Velocidades	34413-LA20E	CC44	3269/3318	
NISSC-3951	CABLE CONTROL Y SELECTOR CAMBIOS	Nissan Urvan Ka24de 2.4l 2005 - 2009 (Reutilizar Soportes Originales)	34413-VW701	CC74	2125 / 2247	
NISSC-3952	CABLE CONTROL Y SELECTOR CAMBIOS	Nissan Urvan Zd30 3000cc 2002 - 2015 (Reutilizar Soportes Originales)	34413-VW711	CC74	2144 / 2279	
NISSC-3927	CABLE CONTROL Y SELECTOR CAMBIOS	Nissan March, Versa Transmision Estandar / Manual 1.6l 2011 - 2017	344133AM0A	CC80	1043 / 989	
NISSC-3955	CABLE CONTROL CAMBIOS	Nissan Urvan 2.5l		CC76	2090	

REF. NAVCAR	APLICACIÓN	DESCRIPCIÓN	OEM	ARMADO	LONGITUD (mm)	BP
NISCC-3987	CABLE CONTROL CAMBIOS	Nissan Urvan 2.5l 2007 - 2015	34413-VZ10D	CC82	2117 / 2322	
NISE-993	CABLE SELECTOR CAMBIOS	Nissan Trade 100 (Mt 3000) 97...	34413G64800-L	SC2	2190	
NISCC-3988	CONTROL CAMBIOS	Nissan Tiida 1.8l 2007 - 2017 / Nissan Versa 1.8l 2007 - 2017	34445-EM32A	SC94	1099	
NICC-992	CABLE CONTROL CAMBIOS	Nissan Trade 100 (Mt 3000) 97...	34413G64800C	CC3	1872	
NISC-1283	CHOKE	Nissan B210 73-77	18410W6000	CH1	1089	BP
NISC-1484	CHOKE	Nissan Datsun 1200	18410H6100	CH1	1098	BP
NISC-331	CHOKE	Nissan Patrol 1980...	18410C4300	CH1	1723	BP
NISC-1284	CHOKE	Nissan Sunny B110 70 - 73	18410H1602	CH1	931	BP
NISEM-1848	EMBRAGUE	Nissan Altima, Máxima 1996... (Reforzada Con Tubo Interno En Nylon)	307709B400	EM41	737	BP
RENEM-2547	EMBRAGUE	Renault Logan I / Sandero I / Stepway I 2006 - 20016 (Sin Pesa) (Cable Plastificado)	8200449642	EM111	1135	
NISEM-1850	EMBRAGUE	Nissan Luccino, Sentra B12 - B14 16v 1996 - 2008 (Reforzada Con Tubo Interno En Nylon)	307701M200	EM41	755	
RENEM-2138	EMBRAGUE	Renault Clio II / Symbol I 1999... (Cable Plstificado)	8200278120	EM89	960	
NISEM-2473	EMBRAGUE	Nissan Pulsar 1988-90, Sentra (Gas) 1989, Micra K10 1982-92 (Reforzada Con Tubo Interno En Nylon)	3067005B00	EM41	800	BP
NISEM-2723	EMBRAGUE	Nissan Pulsar, Sentra 1597 Cc 1986-90 (Reforzada Con Tubo Interno En Nylon)	3067084A00	EM41	805	BP
NISE-1028	EMBRAGUE	Nissan Tsuru Iii 16 Val 1991-2011 (Reforzada Con Tubo Interno En Nylon)	3067013E01 / 30770-F4203	EM171	750	BP
NISEM-1853	EMBRAGUE	Nissan Sentra Todos, Sunny B11, Pulsar 2.0l 1990 - 94; Tsuru Gts 1992... (Reforzada Con Tubo Interno En Nylon)	3077064Y01	EM41	724	
NISE-1295	EMBRAGUE	Nissan Sentra B13 90 - 94 (Reforzada Con Tubo Interno En Nylon)	3077064Y10	EM41	726	BP
NISEM-1803	EMBRAGUE	Nissan Stanza T11 1981 - 85 (Reforzada Con Tubo Interno En Nylon)	30670D1201 / 30670D2801	EM88	1.000	BP
NISE-1296	EMBRAGUE	Nissan Sunny - Sentra B11 - Vb11 81 - 83 (Reforzada Con Tubo Interno En Nylon)	3067017A00	EM74	764	BP
NISE-364	EMBRAGUE	Nissan Sunny - Sentra B11, Vb11, Wb11 1981 - 88; Pulsar N12 1982 - 86; Tsuru I 1984 - 87 (Reforzada Con Tubo Interno En Nylon)	3067004A00	EM171	700	BP
NISE-953	EMBRAGUE	Nissan Sunny - Sentra B12 86 - 89 (Reforzada Con Tubo Interno En Nylon)	3077060A01	EM171	810	BP
NISE-1294	EMBRAGUE	Nissan Sunny - Sentra B13 92 - 94 (Reforzada Con Tubo Interno En Nylon)	3077074Y10	EM41	755	BP
NISE-944	EMBRAGUE	Nissan Sunny - Sentra B13 1990 - 98; Tsuru, Tsubame 1.6l 1991-93 (Reforzada Con Tubo Interno En Nylon)	3077062Y10 / 3077062Y01	EM171	755	
NISEM-1849	EMBRAGUE	Nissan Sunny B14, Sentra B14, Luccino, Altima, Máxima 1994 - 96 (Reforzada Con Tubo Interno En Nylon)	307702M105	EM41	709	
NISEM-1851	EMBRAGUE	Nissan Tsuru II 1988 - 92 (Reforzada Con Tubo Interno En Nylon)	3077060ARO	EM171	797	BP
NISFP-3663	FRENO DE PARQUEO	Nissan 240 Sx Trasero Derecho 1994 - 98	36530-65F00	FP353	1.172	BP
NISFP-3039	FRENO DE PARQUEO	Nissan 280z, 280zx Trasero Derecho - Izquierdo 1977 - 80	36543N4600 / 36543N601	FP310	1856	BP
NISFP-2100	FRENO DE PARQUEO	Nissan Cabstar 2900 / 3400 Doble Llanta Trasero Derecho - Izquierdo 2005... (Reforzada Con Tubo Interno En Nylon)	364529X502LD	FP185	1265	
NISFP-1734	FRENO DE PARQUEO	Nissan Cabstar 2900 Delantero 2002... (Reforzada Con Tubo Interno En Nylon)	36402F3901C	FP157	3525	
NISFP-2062	FRENO DE PARQUEO	Nissan Cabstar 2900 Delantero 2005... (Reforzada Con Tubo Interno En Nylon)	364029X507C	FP157	3935	BP
NISFP-2308	FRENO DE PARQUEO	Nissan Cabstar 2900 Trasero Izquierdo 2002 - 2004 (Reforzada Con Tubo Interno En Nylon)	36531F3904	FP189	2055	BP

REF. NAVCAR	APLICACIÓN	DESCRIPCIÓN	OEM	ARMADO	LONGITUD (mm)	BP
NISFP-2307	FRENO DE PARQUEO	Nissan Cabstar 2900 Trasero Derecho 2002 - 2004 (Reforzada Con Tubo Interno En Nylon)	36530F3904	FP188	1189	BP
NISFP-2101	FRENO DE PARQUEO	Nissan Cabstar 2900 Llanta Sencilla Trasero Derecho - Izquierdo 2005... (Reforzada Con Tubo Interno En Nylon)	364529X503CS	FP185	1126	
NISFP-1749	FRENO DE PARQUEO	Nissan Cabstar 3400 Delantero 2002.. (Reforzada Con Tubo Interno En Nylon)	36402F3902L	FP157	4036	BP
NISFP-2061	FRENO DE PARQUEO	Nissan Cabstar 3400 Delantero 2005... (Reforzada Con Tubo Interno En Nylon)	364029X508L	FP157	4440	BP
NISF-1314	FRENO DE PARQUEO	Nissan Cherry F10 Trasero 74 - 78	36451M0200	FP129	1630	BP
NISF-1300	FRENO DE PARQUEO	Nissan Datsun 620 Trasero Izquierdo 72 - 77 (Reforzada Con Tubo Interno En Nylon)	36510B5001	FP84	1295	BP
NISF-1304	FRENO DE PARQUEO	Nissan Datsun 620 Trasero Izquierdo 77 - 79 (Reforzada Con Tubo Interno En Nylon)	36510B9500	FP84	1309	BP
NISF-1305	FRENO DE PARQUEO	Nissan Datsun 620 Trasero Derecho 77 - 79 (Reforzada Con Tubo Interno En Nylon)	36500B9500	FP83	1423	BP
NISF-1310	FRENO DE PARQUEO	Nissan Datsun 720 - Z24 Trasero Izquierdo (Reforzada Con Tubo Interno En Nylon)	3653135W00	FP128	1704	BP
NISF-1307	FRENO DE PARQUEO	Nissan Datsun 720 - Z24 Trasero Derecho (Reforzada Con Tubo Interno En Nylon)	3653030W60	FP83	1562	BP
NISF-1059	FRENO DE PARQUEO	Nissan Datsun 720 Trasero Izquierdo 79 - 81 (Reforzada Con Tubo Interno En Nylon)	3653101W00	FP84	1269	BP
NISF-1061	FRENO DE PARQUEO	Nissan Datsun 720 Trasero Izquierdo 79 - 85 (Reforzada Con Tubo Interno En Nylon)	3653141W00	FP84	1705	BP
NISF-1303	FRENO DE PARQUEO	Nissan Datsun 720 Trasero Izquierdo 83 - 85 (Reforzada Con Tubo Interno En Nylon)	3653108W60	FP84	1264	BP
NISF-1058	FRENO DE PARQUEO	Nissan Datsun 720 Trasero Derecho 79 - 81 (Reforzada Con Tubo Interno En Nylon)	3653001W00	FP83	1445	BP
NISF-1060	FRENO DE PARQUEO	Nissan Datsun 720 Trasero Derecho 79 - 85 (Reforzada Con Tubo Interno En Nylon)	3653041W00	FP83	1678	BP
NISF-1062	FRENO DE PARQUEO	Nissan Datsun 720 Trasero Derecho 81 - 82 (Reforzada Con Tubo Interno En Nylon)	3653048W00	FP83	1440	BP
NISF-1063	FRENO DE PARQUEO	Nissan Datsun 720 Trasero Derecho 83 - 85 (Reforzada Con Tubo Interno En Nylon)	3653008W60	FP83	1465	BP
NISF-1065	FRENO DE PARQUEO	Nissan Datsun D21 Trasero Izquierdo 1985 (Reforzada Con Tubo Interno En Nylon)	3653109G00	FP86	2035	
NISF-1066	FRENO DE PARQUEO	Nissan Datsun D21 Trasero Izquierdo 85 (Reforzada Con Tubo Interno En Nylon)	3653101G00	FP86	1941	BP
NISFP-1758	FRENO DE PARQUEO	Nissan Datsun D21 Trasero Izquierdo 1994 - 2001 (Reforzada Con Tubo Interno En Nylon)	3653108G00	FP86	2028	
NISF-1064	FRENO DE PARQUEO	Nissan Datsun D21 Trasero Derecho 85 (Reforzada Con Tubo Interno En Nylon)	3653009G00	FP85	1465	BP
NISF-1117	FRENO DE PARQUEO	Nissan Datsun D21 Trasero Derecho 85 (Reforzada Con Tubo Interno En Nylon)	3653001G00	FP85	1444	BP
NISFP-1750	FRENO DE PARQUEO	Nissan Datsun D21 Trasero Derecho 1989 - 94 (Reforzada Con Tubo Interno En Nylon)	3653008G00	FP85	1465	BP
NISF-1313	FRENO DE PARQUEO	Nissan Datsun D21 Trasero Derecho Largo 86 - 90 (Reforzada Con Tubo Interno En Nylon)	3653011G00	FP85	1749	BP
NISF-1301	FRENO DE PARQUEO	Nissan Datsun G620 Trasero Izquierdo 72 - 77 (Reforzada Con Tubo Interno En Nylon)	36510B5300	FP84	1531	BP
NISF-1302	FRENO DE PARQUEO	Nissan Datsun G620 Trasero Derecho 72 - 77 (Reforzada Con Tubo Interno En Nylon)	36500B5300	FP83	1646	BP
NISF-1308	FRENO DE PARQUEO	Nissan Datsun G720 Trasero Izquierdo 79 - 81 (Reforzada Con Tubo Interno En Nylon)	3653101W10	FP84	1503	BP
NISF-1309	FRENO DE PARQUEO	Nissan Datsun G720 Trasero Derecho 79 - 81 (Reforzada Con Tubo Interno En Nylon)	3653001W10	FP83	1684	BP
NISF-1067	FRENO DE PARQUEO	Nissan Datsun G720 Trasero Derecho 79 - 81 (Reforzada Con Tubo Interno En Nylon)	3653041W10	FP83	1765	BP
NISF-1068	FRENO DE PARQUEO	Nissan Datsun Gd21 Trasero Izquierdo 85 (Reforzada Con Tubo Interno En Nylon)	3653111G00	FP86	2230	BP
NISFP-1753	FRENO DE PARQUEO	Nissan Datsun Gd21 Trasero Izquierdo 1985... (Reforzada Con Tubo Interno En Nylon)	3653108G10	FP86	2322	BP

REF. NAVCAR	APLICACIÓN	DESCRIPCIÓN	OEM	ARMADO	LONGITUD (mm)	BP
NISFP-1751	FRENO DE PARQUEO	Nissan Datsun Gd21 Trasero Derecho 1989 - 94 (Reforzada Con Tubo Interno En Nylon)	3653008G10 / 365308B010	FP85	1767	BP
NISFP-3760	FRENO DE PARQUEO	Nissan Frontier Sv, S, Pro-4x,Sl, Xe 2.5l L4 Gas / 4.0l Va-Gas Trasero Derecho 2005 - 2014	36530-EB00A	FP378	1985	
NISFP-3671	FRENO DE PARQUEO	Nissan Maxima Gle, Gxe, Se V6 - 2.0, L 3.0 L, 3.5l Trasero Derecho 2000 - 2002	36530-2Y000	FP353	1.731	BP
NISFP-3670	FRENO DE PARQUEO	Nissan Maxima Se, Gxe, Gle; Infinity 130 V6 - 3.0 Trasero Izquierdo 1995 - 99	55311L000 / 365311L005 / 365313100	FP352	1.684	BP
NISFP-1748	FRENO DE PARQUEO	Nissan Pick Up G720 King Cab Trasero Izquierdo ...1994 (Reforzada Con Tubo Interno En Nylon)	3653104W10	FP84	1493	BP
NISF-1105	FRENO DE PARQUEO	Nissan Pick-Up G720 King Cab Trasero Derecho ...1994 (Reforzada Con Tubo Interno En Nylon)	3653004W10	FP83	1682	BP
NISFP-1757	FRENO DE PARQUEO	Nissan Pick - Up G720 Cabina Sencilla Trasero Izquierdo ...1994 (Reforzada Con Tubo Interno En Nylon)	3653104W00	FP84	1263	BP
NISF-1104	FRENO DE PARQUEO	Nissan Pick -Up G720 Cabina Sencilla Trasero Derecho ...1994 (Reforzada Con Tubo Interno En Nylon)	3653004W00	FP83	1453	
NISF-1431	FRENO DE PARQUEO	Nissan Samurai Todos (Banda) (Bolsa X 10 Unid.)	44215T6400	FP136	282	BP
NISFP-3674	FRENO DE PARQUEO	Nissan Sentra Gxe, Xe, Gle; 200sx Se-R,Se L4 1.6l, 2.0l Trasero Derecho 1995 - 99	365304B065	FP352	1.675	BP
NISF-959	FRENO DE PARQUEO	Nissan Sunny Sentra B11 Trasero Izquierdo 82 - 88 (Reforzada Con Tubo Interno En Nylon)	3653125A01	FP88	1090	BP
NISF-958	FRENO DE PARQUEO	Nissan Sunny Sentra B11 Trasero Derecho 82 - 88 (Reforzada Con Tubo Interno En Nylon)	3653025A01	FP87	888	BP
NISFP-2458	FRENO DE PARQUEO	Nissan Sunny B110 Delantero 1970-73 (Reforzada Con Tubo Interno En Nylon)	36402H1025	FP196	700	
NISF-1299	FRENO DE PARQUEO	Nissan Sunny B110 Trasero 1970 - 73 (Reforzada Con Tubo Interno En Nylon)	36400H1001	FP89	1223	
NISF-1298	FRENO DE PARQUEO	Nissan Sunny B120 Trasero 71... (Reforzada Con Tubo Interno En Nylon)	36400G1600	FP89	1313	BP
NISF-1118	FRENO DE PARQUEO	Nissan Sunny B210 Unico 74 - 77 (Reforzada Con Tubo Interno En Nylon)	36400H7200	FP89	1205	BP
NISF-1297	FRENO DE PARQUEO	Nissan Sunny B210 Trasero 73 - 74 (Reforzada Con Tubo Interno En Nylon)	36400H5000	FP89	1216	BP
NISFP-2904	FRENO DE PARQUEO	Nissan Sunny B310, Vb310 Trasero 1977 - 80	36400H8500	FP89	1.196	BP
NISF-1306	FRENO DE PARQUEO	Nissan Sunny-Sentra B11-Wb11 Trasero Izquierdo 81 - 85 (Reforzada Con Tubo Interno En Nylon)	3653101A01	FP88	1090	BP
NISF-1485	FRENO DE PARQUEO	Nissan Sunny Sentra B11, Wb11 Trasero Derecho 81 - 85 (Reforzada Con Tubo Interno En Nylon)	3653001A01	FP87	888	BP
NISFP-3825	FRENO DE PARQUEO	Nissan Tiida, Versa 1.6l, 1.8l Principal 2007 - 2012	36402-EM10A	FP383	208	BP
NISFP-3473	FRENO DE PARQUEO	Nissan Tk55 Diesel 3.0l 5 Y 6 Velocidades, Non Plus 6-150 Trasero Derecho - Izquierdo (Reforzada Con Tubo Interno En Nylon)	364009X60C	FP337	1108	
NISFP-3708	FRENO DE PARQUEO	Nissan Tk55 Diesel 3.0l 5 Y 6 Velocidades, Non Plus Ultra 6-150 Trasero Derecho - Izquierdo (Largo) (Reforzada Con Tubo Interno En Nylon)	364009X60C	FP337	1238	
NISFP-1816	FRENO DE PARQUEO	Nissan Trade 100 (Mt 3000) Trasero Izquierdo 1997... (Reforzada Con Tubo Interno En Nylon)	36531F3701	FP167	1010	
NISFP-1811	FRENO DE PARQUEO	Nissan Trade 100 (Mt 3000) Trasero Derecho 1997... (Reforzada Con Tubo Interno En Nylon)	36530F3703	FP167	1407	
NISFP-2983	FRENO DE PARQUEO	Nissan Truck 720 Pickup Trasero Derecho 1980 - 82	36530-44W00	FP306	1523	BP
NISFP-3149	FRENO DE PARQUEO	Nissan Frontier Sc, Sve, Xe 2.4l 3.3l 4x2 Y 4x4 2002-04; Np300 2.4l 2.5l 4x2 Y 4x4 2009-2014	36402-8Z311	FP189	2202	
NISFP-3459	FRENO DE PARQUEO	Nissan Tsuru III, Le; Sunny II, III; Pulsar; Sentra B13 1.4l, 1.6l, 1.8l, 2.0l Trasero Izquierdo 1990 - 96 (Reforzada Con Tubo Interno En Nylon)	36531-50Y10	FP339	1408	
NISFP-3828	FRENO DE PARQUEO	Nissan Tiida 1.8l, Versa 1.6l Trasero Derecho 2007 - 2012 (Reforzada Con Tubo Interno En Nylon)	36530-EL000	FP385	1781	
NISFP-3829	FRENO DE PARQUEO	Nissan Tiida 1.8l, Versa 1.6l Trasero Izquierdo 2007 - 2012 (Reforzada Con Tubo Interno En Nylon)	36531-EL000	FP386	1692	
NISFP-3460	FRENO DE PARQUEO	Nissan Tsuru III, Le; Sunny II, III; Pulsar; Sentra B13 1.4l, 1.6l, 1.8l, 2.0l Trasero Derecho 1990 - 96 (Reforzada Con Tubo Interno En Nylon)	36530-50Y10	FP340	1408	

REF. NAVCAR	APLICACIÓN	DESCRIPCIÓN	OEM	ARMADO	LONGITUD (mm)	BP
NISF-1453	FRENO DE PARQUEO	Nissan Urvan Todos (Banda) (Bolsa X 10 Unid.)	4422031610	FP79	253	BP
NISF-1103	FRENO DE PARQUEO	Nissan Urvan Central 86...	3640410N00	FP3	1610	BP
NISF-1102	FRENO DE PARQUEO	Nissan Urvan Trasero Izquierdo 86... (Reforzada Con Tubo Interno En Nylon)	3653101N00	FP90	917	
NISF-1101	FRENO DE PARQUEO	Nissan Urvan Trasero Derecho 86... (Reforzada Con Tubo Interno En Nylon)	3653001N00	FP86	1247	
NISF-1119	FRENO DE PARQUEO	Nissan Vanette Unico 92 - 94 (Reforzada Con Tubo Interno En Nylon)	3640204C01	FP91	1873	BP
RENFP-2017	FRENO DE PARQUEO	Renault Clio Ii / Renault Symbol Trasero Izquierdo 2000...	8200278126	FP186	1337	
RENFP-2018	FRENO DE PARQUEO	Renault Clio Ii / Renault Symbol I 1999... Freno Derecho	8200278128	FP186	1.417	
RENFP-2501	FRENO DE PARQUEO	Renault Logan I Trasero Derecho - Izquierdo 2006 - 2016	8200449643	FP198	1665	
NISFP-3956	FRENO DE PARQUEO	Nissan Infiniti G35 2004 - 07	36531-7W000 / 36531-7W00A	FP378	1457	
NISFP-3957	FRENO DE PARQUEO	Nissan Infiniti M35,M45 2006 - 07	36531-EG000 / 36531-EG00A	FP378	1450	
NISFP-3970	FRENO DE PARQUEO	Nissan D21 Rwd V6-3.0l 1986 - 94 Pickup Extended Cab Rwd L4-2.4l Trasero Derecho 1995 - 96	36530-8B010	FP85	1769	
NISFP-4085	FRENO DE PARQUEO	Nissan 350z Coupe 3.5l 2002-2005 / Nissan 350z Roadster 3.5l 2002-2005	36530CD700 / 36530CD70A / 36530CD70B	FP433	1553	
NISFP-4088	FRENO DE PARQUEO	Nissan M35 3.5l 2006-2007 / Nissan M45 3.5l 2006-2007	36530EG000 / 36530EG00A	FP434	1470	
NISFP-4104	FRENO DE PARQUEO	Nissan D22 Frontier Np300 4x2 Doble Cabina 2.4l 1998-2012 Principal	364023S110	FP444	1615	
NISFP-4105	FRENO DE PARQUEO	Nissan D22 Frontier Np300 4x2 Doble Cabina 2.4l 1998-2012 Trasero Derecho	36530VK00A	FP444	1774	
NISFP-4106	FRENO DE PARQUEO	Nissan D22 Frontier Np300 4x2 Doble Cabina 2.4l 1998-2012 Trasero Izquierdo	36531VK00A	FP445	2248	
NISFP-4175	FRENO DE PARQUEO	Nissan D23 Frontier Np300 4x2, 4x4 Cabina Doble 2.5l 2016... Trasero Derecho	365304KH0B	FP475	2151	
NISFP-4176	FRENO DE PARQUEO	Nissan D23 Frontier Np300 4x2, 4x4 Cabina Doble 2.5l 2016... Trasero Izquierdo	365314KH0B	FP476	2416	
NISFP-4226	FRENO DE PARQUEO	Nissan D23 Frontier Np300 4x2, 4x4 Cabina Sencilla 2.5l 2016... Trasero Izquierdo	36531-4KH0A	FP488	1682	
NISFP-4227	FRENO DE PARQUEO	Nissan D23 Frontier Np300 4x2, 4x4 Cabina Sencilla 2.5l 2016... Trasero Derecho	36530-4KH0A	FP489	1397	
NISMA-2376	MEDIDOR DE ACEITE	Nissan Nd6 (Corta)		MA1	988	BP
NISMA-2377	MEDIDOR DE ACEITE	Nissan Nd6 (Larga)		MA1	1154	BP
NISB-1719	SOBREMARCHA	Nissan Sentra 4 Cyl. 1.6l 1986; Tsuru I 1988 - 91	3105101X18 / 3105101X22	SB26	1130	BP
NISSB-2078	SOBREMARCHA	Nissan Sentra B12 1988 - 93	3105101X20	SB26	1068	BP
NISSB-2300	SOBREMARCHA	Nissan Tsuru II 1984-87	3105101X84	SB26	1240	BP
NISVZ-1282	VELOCIMETRO	Nissan B12	2505062Y60	VZ12	872	BP
NISVZ-1840	VELOCIMETRO	Nissan B12	2505060A04	VZ73	837	BP
NISVZ-1841	VELOCIMETRO	Nissan B12 1985 - 1986	2505050A02	VZ73	1015	BP
NISVZ-1839	VELOCIMETRO	Nissan B12 1986 - 89	2505060A00	VZ73	852	BP
NISVZ-701	VELOCIMETRO	Nissan B210 Automático Usa & Canadá 1976	25050H7215	VZ39	1998	BP
NISVZ-1277	VELOCIMETRO	Nissan Cherry F10 75...	25050M4900	VZ46	758	BP
NISVZ-1842	VELOCIMETRO	Nissan D21 1985...	2505031G01	VZ73	2091	BP
NISVZ-1854	VELOCIMETRO	Nissan Datsun	2505003W00	VZ40	1415	BP

REF. NAVCAR	APLICACIÓN	DESCRIPCIÓN	OEM	ARMADO	LONGITUD (mm)	BP
NISVZ-1016	VELOCIMETRO	Nissan Datsun 620 72 - 73	25050B5200	VZ39	1400	BP
NISVZ-1015	VELOCIMETRO	Nissan Datsun 620 73 - 75	25050B5000	VZ39	2100	BP
NISVZ-1014	VELOCIMETRO	Nissan Datsun 620 78 -81	25050A3300	VZ40	1751	BP
NISVZ-1280	VELOCIMETRO	Nissan Datsun 720	2505008W12	VZ12	1402	BP
NISVZ-1281	VELOCIMETRO	Nissan Datsun 720 83...	2505018W11	VZ12	1799	BP
NISVZ-1279	VELOCIMETRO	Nissan Datsun 720 Mexicano	2505034W00	VZ12	1799	BP
NISVZ-852	VELOCIMETRO	Nissan Datsun Pickup 720 81 - 88	2505033W00	VZ40	1853	BP
NISVZ-1745	VELOCIMETRO	Nissan Ichi - Van Largo Todos	2505004C00	VZ12	3452	BP
NISVZ-772	VELOCIMETRO	Nissan Patrol ...79	2505089919	VZ39	1944	
NISVZ-740	VELOCIMETRO	Nissan Patrol 80 - 82	25050C6060	VZ41	1746	
NISVZ-821	VELOCIMETRO	Nissan Patrol Samurai 83 - 87	25050C8012	VZ12	1.881	BP
NISVZ-3468	VELOCIMETRO	Nissan Pickup 520, 521, 1.3l, 1.6l 1970 - 72		VZ99	1620	BP
NISVZ-1744	VELOCIMETRO	Nissan Pickup 720 1981 - 90	2505008W15	VZ12	1801	BP
NISVZ-1743	VELOCIMETRO	Nissan Sedan 710 1974 - 78	25050N1000	VZ39	1600	BP
NISVZ-765	VELOCIMETRO	Nissan Sentra B13 93...	2505065Y02	VZ12	837	
NISVZ-819	VELOCIMETRO	Nissan Sunny - Sentra B11 82	2505002A05	VZ12	871	BP
NISVZ-1276	VELOCIMETRO	Nissan Sunny B110-120 70...	25050H1602	VZ39	1.698	BP
NISVZ-1468	VELOCIMETRO	Nissan Sunny B-210 ...75	25050H6100	VZ39	1809	BP
NISVZ-820	VELOCIMETRO	Nissan Sunny B210 - 120y	25050H5000	VZ39	1.690	BP
NISVZ-1278	VELOCIMETRO	Nissan Sunny B310 77...	25050H8800	VZ40	1929	BP
NISVZ-773	VELOCIMETRO	Nissan Urvan 86...	2505017N00	VZ12	2968	
NISVZ-771	VELOCIMETRO	Nissan Vanette 92 - 94	2505009C15	VZ12	3061	BP
NISVZ-1741	VELOCIMETRO	Nissan Violet A - 10 1979 - 84	25050W5600	VZ40	1398	
NISVZ-1742	VELOCIMETRO	Nissan Violet A - 10 Automático 1979-84	25050W5610	VZ40	2100	BP
NISVZ-4061	VELOCIMETRO	Nissan Tsuru III 1992...	25050-F4200	VZ105	838	

PEUGEOT

PEUF-227	FRENO DE PARQUEO	Peugeot 305 Unico Todos (Pedido Especial) (Reforzada Con Tubo Interno En Nylon)	483471	FP121	1546	BP
PEUF-224	FRENO DE PARQUEO	Peugeot 505 Break Trasero Izquierdo 1984... (Pedido Especial) (Reforzada Con Tubo Interno En Nylon)	483481	FP47	1252	BP
PEUF-223	FRENO DE PARQUEO	Peugeot 505 Gl-Gr-Sr-Srd Unico 1979... (Pedido Especial) (Reforzada Con Tubo Interno En Nylon)	483472	FP121	1600	BP
PEUFP-4100	FRENO DE PARQUEO	Peugeot 206 Qp 1.4l 2007-2009 Trasero Derecho	4745N5	FP440	1640	
PEUFP-4101	FRENO DE PARQUEO	Peugeot 206 Qp 1.4l 2007-2009 Trasero Izquierdo	4745N4	FP441	1640	
PEUVZ-781	VELOCIMETRO	Peugeot 504 Todos 79... (Pedido Especial)	612288	VZ62	1831	BP

POLONEZ

POLA-872	ACELERADOR	Polonez 93... (Pedido Especial)	39422	AC100	353	BP
POLE-873	EMBRAGUE	Polonez 93... (Pedido Especial) (Reforzada Con Tubo Interno En Nylon)	24383	EM64	944	BP
POLVZ-875	VELOCIMETRO	Polonez 1993... (Pedido Especial)	10605	VZ61	1275	BP

REF. NAVCAR	APLICACIÓN	DESCRIPCIÓN	OEM	ARMADO	LONGITUD (mm)	BP
PORSCHE						
POREM-2487	EMBRAGUE	Porsche 911, 912 N/Turbo, 1965 - 70 1582cc - 2196cc	90142340101	EM110	2076	BP
RENAULT						
RENAC-1856	ACELERADOR	Renault 12 TI 1971 - 72	7700501938	AC30	1000	BP
RENA-1001	ACELERADOR	Renault 19 1.7i 94 - 95	7700806996	AC95	1340	
EREA-298	ACELERADOR	Renault 5 Todos	7701348134	AC101	1019	BP
RENA-1000	ACELERADOR	Renault Clio Rn 1.4l 97	7700814767	AC24	1275	
RENA-392	ACELERADOR	Renault Clio Rt 1.4l 1996 ...	7700813980	AC95	1275	
RENA-391	ACELERADOR	Renault Etoile Auto - Break 1990...	7701349816	AC27	570	BP
RENAC-2451	ACELERADOR	Renault Kangoo I 1.4l 2003 (Reforzada Y Con Suavizador)		AC154	1130	BP
RENAC-2134	ACELERADOR	Renault Megane Todos	8200278136	AC152	1283	
RENAC-2135	ACELERADOR	Renault Clio Ii 1999... / Renault Symbol I 2003... (Reforzada Y Con Suavizador)	8200278138	AC153	1.330	
RENAC-2136	ACELERADOR	Renault Symbol 1999 - 2002; Kangoo 1.6	8200278139	AC154	898	
RENAC-2639	ACELERADOR	Renault Logan I 2006 - 2016	8200449632	AC219	953	
RENAC-3892	ACELERADOR	Renault Sandero I / Stepway I 2009 - 2016 / Duster L 1.6l 4x2 2012...	182018832R	AC272	1061	
RENAC-3920	ACELERADOR	Renault Kangoo I 1,6l / Renault Clio Campus 2012...	7700427379 / 7700416622 / 7700435832	AC274	516	
RENA-011	ACELERADOR	Renault 12 Funda Metálica 1978-81	7701348444	AC28	894	
RENA-013	ACELERADOR	Renault 12 Presión Funda Metálica ...1976	7701348885	AC29	976	
RENA-012	ACELERADOR	Renault 12 Presión ...1976	7701348885	AC29	976	
RENA-015	ACELERADOR	Renault 12 Tornillo Funda Metálica ...1976	7701348444	AC30	980	
RENA-014	ACELERADOR	Renault 12 Tornillo ...76	7701348886T	AC30	980	
RENAC-1858	ACELERADOR	Renault 12 Tlp 1973 - 83	7702005057	AC29	1000	
RENAC-1855	ACELERADOR	Renault 12 Ts 1972 - 76	7701348072	AC30	735	BP
RENAC-1857	ACELERADOR	Renault 12 Tsp 1975 - 80	7701348890	AC29	735	BP
RENA-446	ACELERADOR	Renault 18 2l Todos	7700641399	AC31	1029	
RENA-016	ACELERADOR	Renault 18 Corriente Funda Metálica 1981-87	7701348874	AC120	742	
RENAC-1859	ACELERADOR	Renault 18 Fuego Benzina ...1980	7701348894	AC23	1395	
EREA-305	ACELERADOR	Renault 18 L - TI - Ts - Fuego 1984 - 87	7704002293	AC32	1395	
RENA-460	ACELERADOR	Renault 19 1.4l Inyección 1997...	7700813980	AC95	1275	
RENA-441	ACELERADOR	Renault 19 1.6l 1995 - 96	7701349815	AC27	975	BP
RENA-359	ACELERADOR	Renault 21 Rs 1989...	7701349816	AC27	570	
RENA-447	ACELERADOR	Renault 21 Rx Auto - Break 1987...	7701349815	AC27	975	
RENA-006	ACELERADOR	Renault 4 Funda Metálica 1970-92	7701348381M	AC22	513	
RENA-007	ACELERADOR	Renault 4-6 Pin 1970 - 92	7701348381	AC22	513	
RENA-362	ACELERADOR	Renault 9 1.4l Inyección 1997...	7700813980	AC95	1275	
RENA-010	ACELERADOR	Renault 9 GII 1983 - 87	7702199577	AC25	668	
RENA-009	ACELERADOR	Renault 9 Gts - Renault 11 1985-87	7702199576	AC26	1035	
RENA-363	ACELERADOR	Renault 9 Gtx 1988...	7701349816	AC27	570	

REF. NAVCAR	APLICACIÓN	DESCRIPCIÓN	OEM	ARMADO	LONGITUD (mm)	BP
RENA-1002	ACELERADOR	Renault Twingo 95...	7700847796	AC95	1268	
RENAC-2144	ACELERADOR	Renault Twingo X-06 2000...	8200278140	AC152	572	
RENCA-3432	APERTURA CAPOT	Renault Logan 1.6l 16v 2012	6001547330	CP28	1836	
RENCA-3367	APERTURA CAPOT	Renault Megane I 1.6l - 1.8l	7700834378	CP28	1880	
RENC-061	APERTURA CAPOT	Renault 12 1973...	7700621000	CP5	657	
RENC-296	APERTURA CAPOT	Renault 18 Todos	7704002225	CP6	1804	
RENC-059	APERTURA CAPOT	Renault 6 Todos	7700620999	CP5	498	
RENC-077	APERTURA CAPOT	Renault 9 Todos	7701348670	CP6	1287	
RENCA-2935	APERTURA CAPOT	Renault Citius 2010	8200235412	CP20	1978	
RENCA-3433	APERTURA CAPOT	Renault Symbol, Clio I - li 2012	8200091632	CP30	1993	
RENCA-3385	APERTURA CAPOT	Renault Twingo	8200207497 / 7700843484 / 7700843436	CP29	1615	
RENTC-2936	TAPA COMBUSTIBLE	Renault Clio, Simbol, Citius	7700433127	TC1	2.854	
RENCC-3429	CABLE CONTROL CAMBIOS	Renaul Megane li / Scenic li Todos	7701474699 / 314156687R	SC56	1166	
RENSC-3899	CABLE SELECTOR CAMBIOS	Renault Duster I 2.0l 4x2 2012... / Renault Logan - Sandero 1.6l 2006-2016 Automático	8200785399	SC108	1129	
RENCC-3903	CABLE CONTROL Y SELECTOR CAMBIOS	Renault Duster I 1.6l 4x2 2012... / Logan li - Sandero li 1.6l 2016...	349017122R / 349016019R	CC73	944 / 1006	BP
RENSC-3383	CABLE SELECTOR CAMBIOS	Renaul Megane li / Scenic li Todos	7701474698 / 344453493R	CC39	1041	
RENCC-3972	CABLE CONTROL Y SELECTOR CAMBIOS	Renault Duster I 2.0l 4x2 2012...	349011155R / 341080304R	CC85	1100 / 1137	
RENCC-4057	CABLE CONTROL Y SELECTOR CAMBIOS	Renault Duster I 2.0l 4x4 2012...	8200976710 / 341088903R	CC97	1091 / 1047	
RENCC-4174	CABLE CONTROL Y SELECTOR CAMBIOS	Renault Kwid 1.0l 2019...	34935820R	CC110	1086 / 1290	
RENCC-4203	CABLE CONTROL Y SELECTOR CAMBIOS	Renault Duster 4x2 2.0l 2013	-	CC97	1133 / 1098	
RENO-042	CABLE CONTROL REVERSA	Renault 21 Rs 1600 Todos	770134CR00	CR1	103	
RENCR-3557	CABLE CONTROL REVERSA	Renault Twingo		CR1	99	
RENSC-3998	CABLE SELECTOR CAMBIOS	Renault Sandero Automatico 1.6l 2008 - 2015.		SC98	1126	
RENC-056	CHOKE	Renault 12 Con Señal 1973 - 80	7701348524	CH2	1328	
RENC-054	CHOKE	Renault 4 GII - TI 1970 - 76	7701348518	CH1	565	BP
RENC-053	CHOKE	Renault 4 Plus 1976...	7701348520	CH1	1490	BP
RENC-055	CHOKE	Renault 6 1971 - 84	7701348820	CH1	820	BP
RENEM-3017	EMBRAGUE	Renault 9 - 11 Con Tornillo - Todos (Reforzada Con Tubo Interno En Nylon)	7704001506	EM124	968	
RENE-1669	EMBRAGUE	Renault 9 - 11 Cable Plastico Con Pesa Todos	7700783813	EM167	1046	
RENEM-3884	EMBRAGUE	Renault Clio Campus 2012... (Cable Plastico)	8200263440	EM90	960	
RENEM-3893	EMBRAGUE	Renault Logan I / Sandero I / Stepway I 2006 - 2016 (Con Pesa) (Cable Plastico)	6001548445	EM144	1127	
RENEM-2138	EMBRAGUE	Renault Clio II / Renault Symbol I 1999... (Cable Plastico)	8200278120	EM89	960	
RENEM-2390	EMBRAGUE	Renault Clio Fase I Todos (Cable Plastico)	7700809961	EM102	986	
RENEM-2441	EMBRAGUE	Renault Kangoo I Todos (Cable Plastico)	7700417062	EM106	951	
RENEM-2547	EMBRAGUE	Renault Logan I / Sandero I / Stepway I 2006 - 2016 (Sin Pesa) (Cable Plastico)	8200449642	EM111	1.135	

REF. NAVCAR	APLICACIÓN	DESCRIPCIÓN	OEM	ARMADO	LONGITUD (mm)	BP
RENEM-2147	EMBRAGUE	Renault Megane Face I, Renault Scenic (Todos) (Cable Plastificado)	8200278116 / 770429330 / 8200073170 / 7700423684	EM90	965	
RENE-022	EMBRAGUE	Renault 9 - Renault 11 (Cable Plastificado) - Todos	7704001506	EM17	1046	
RENE-024	EMBRAGUE	Renault 12 Largo 1977 - 81 (Reforzada Con Tubo Interno En Nylon)	7700549498	EM19	847	
RENE-023	EMBRAGUE	Renault 12 Corto 1973 - 76 (Reforzada Con Tubo Interno En Nylon)	7701348399	EM19	778	
EREE-306	EMBRAGUE	Renault 18 1600 Todos (Reforzada Con Tubo Interno En Nylon)	7704002290	EM168	1525	
RENE-027	EMBRAGUE	Renault 18 2 Litros Sin Graduación 1984 - 87 (Reforzada Con Tubo Interno En Nylon)	7700761516	EM21	1021	
RENE-026	EMBRAGUE	Renault 18 2 Litros - Fuego 1984 - 87 (Reforzada Con Tubo Interno En Nylon)	7704002286	EM20	970	
RENE-025	EMBRAGUE	Renault 18 Corriente Gfl - Tl 1981-87 (Reforzada Con Tubo Interno En Nylon)	7701349128	EM21	1075	
RENE-176	EMBRAGUE	Renault 19 Todos (Reforzada Con Tubo Interno En Nylon)	7700834725	EM22	995	
RENE-395	EMBRAGUE	Renault 21 Rs - Nevada 1.6l - Penta 1.6l 1989... (Reforzada Con Tubo Interno En Nylon)	7700781858	EM23	1136	
RENE-394	EMBRAGUE	Renault 21 Rx - Nevada - Bravo - Etoile 2.2l 1987... (Reforzada Con Tubo Interno En Nylon)	7700763190	EM23	1190	
RENE-019	EMBRAGUE	Renault 4 Largo 1974 - 76 (Reforzada Con Tubo Interno En Nylon)	7701348944	EM14	1040	
RENE-020	EMBRAGUE	Renault 4 Plus - Master - Líder 1976... (Reforzada Con Tubo Interno En Nylon)	7700620231	EM15	655	
RENE-018	EMBRAGUE	Renault 4 Corto 1970 - 73 (Reforzada Con Tubo Interno En Nylon)	7700553736	EM14	806	
EREE-307	EMBRAGUE	Renault 5 Todos (Reforzada Con Tubo Interno En Nylon)	7700653308	EM16	646	BP
RENE-021	EMBRAGUE	Renault 6 Todos (Reforzada Con Tubo Interno En Nylon)	7700553737	EM15	685	
RENE-1116	EMBRAGUE	Renault 9 - 11 - Inyección (Con Graduación) Todos	7704001506	EM18	1046	
RENE-999	EMBRAGUE	Renault 9 Inyeccion - Cable Plastificado 97...	7702239144	EM17	1006	
RENE-400	EMBRAGUE	Renault Twingo I 1995 - 2013 (Cable Plastificado)	8200278121	EM113	930	
RENEM-4125	EMBRAGUE	Renault Kwid 1.0l 2019...	307707842R	EM159	925	
RENFP-3403	FRENO DE PARQUEO	Renault Kangoo Trasero Derecho 2000... (Reforzada Con Tubo Interno En Nylon)	7702307117A	FP186	1440	
RENFP-3404	FRENO DE PARQUEO	Renault Kangoo Trasero Izquierdo 2000... (Reforzada Con Tubo Interno En Nylon)	7702307081A	FP186	1425	
RENFP-3889	FRENO DE PARQUEO	Renault Kangoo Todos 2006 - 2015 Trasero Derecho-Izquierdo (Reforzada Con Tubo Interno En Nylon)	770031170A	FP186	1433	
RENFP-3890	FRENO DE PARQUEO	Renault Sandero I / Stepway I Trasero Derecho - Izquierdo 2009 - 2016	8200745732	FP198	1680	
RENFP-3891	FRENO DE PARQUEO	Renault Duster I 4x2 2012... Trasero Derecho - Izquierdo	364009074R	FP198	1765	
RENFP-2137	FRENO DE PARQUEO	Renault Megane Trasero Derecho - Izquierdo	8200278123	FP186	1441	
RENFP-2501	FRENO DE PARQUEO	Renault Logan I Trasero Derecho - Izquierdo 2006 - 2016	8200449643	FP198	4076	
RENFP-2017	FRENO DE PARQUEO	Renault Clio II / Renault Symbol I 1999... Freno Izquierdo	8200278126	FP186	1.337	
RENFP-2018	FRENO DE PARQUEO	Renault Clio II / Renault Symbol I Trasero Derecho 2000	8200278128	FP186	1417	
RENF-037	FRENO DE PARQUEO	Renault 12 Principal 73 - 81 (Reforzada Con Tubo Interno En Nylon)	7700560045	FP46	510	
RENF-035	FRENO DE PARQUEO	Renault 12 Auto Unico 73 - 81 (Reforzada Con Tubo Interno En Nylon)	7701348283	FP45	2115	
RENF-036	FRENO DE PARQUEO	Renault 12 Break Unico 1973 - 81 (Reforzada Con Tubo Interno En Nylon)	7701348780	FP45	2155	

REF. NAVCAR	APLICACIÓN	DESCRIPCIÓN	OEM	ARMADO	LONGITUD (mm)	BP
RENF-038	FRENO DE PARQUEO	Renault 18 Auto Trasero Izquierdo 1981 - 87 (Reforzada Con Tubo Interno En Nylon)	7704002268	FP40	1152	
RENF-039	FRENO DE PARQUEO	Renault 18 Auto Trasero Derecho 1981 - 87 (Reforzada Con Tubo Interno En Nylon)	7704002272	FP47	957	
RENF-040	FRENO DE PARQUEO	Renault 18 Break Trasero Izquierdo 1981 - 87 (Reforzada Con Tubo Interno En Nylon)	7704002269	FP40	1190	
RENF-041	FRENO DE PARQUEO	Renault 18 Break Trasero Derecho 1981 - 87 (Reforzada Con Tubo Interno En Nylon)	7704002273	FP47	990	
RENF-358	FRENO DE PARQUEO	Renault 21 Break Trasero Izquierdo 1988... (Reforzada Con Tubo Interno En Nylon)	7700769842	FP40	1645	BP
RENF-346	FRENO DE PARQUEO	Renault 21 Break Trasero Derecho 1988... (Reforzada Con Tubo Interno En Nylon)	7700769842	FP40	1645	BP
RENF-448	FRENO DE PARQUEO	Renault 21 Rx - Rs Auto Trasero Izquierdo 1987... (Reforzada Con Tubo Interno En Nylon)	7700769840	FP40	1465	BP
RENF-449	FRENO DE PARQUEO	Renault 21 Rx - Rs Auto Trasero Derecho 1987... (Reforzada Con Tubo Interno En Nylon)	7700769840	FP40	1465	BP
RENF-029	FRENO DE PARQUEO	Renault 4 Trasero Izquierdo 1970.. (Reforzada Con Tubo Interno En Nylon)	7700510747	FP41	1044	
RENF-030	FRENO DE PARQUEO	Renault 4 Trasero Derecho 70.. (Reforzada Con Tubo Interno En Nylon)	7700510748	FP41	1508	
RENF-322	FRENO DE PARQUEO	Renault 4 Master Trasero Derecho - Izquierdo 1982 - 92 (Reforzada Con Tubo Interno En Nylon)	7704001812	FP40	1495	
RENF-1035	FRENO DE PARQUEO	Renault 5 Trasero Izquierdo 80... (Reforzada Con Tubo Interno En Nylon)	7701348486	FP40	1487	BP
RENF-1034	FRENO DE PARQUEO	Renault 5 Trasero Derecho 80... (Reforzada Con Tubo Interno En Nylon)	7701348487	FP40	1635	BP
RENF-033	FRENO DE PARQUEO	Renault 6 Trasero Izquierdo 1971... (Reforzada Con Tubo Interno En Nylon)	7701348267	FP44	1045	
RENF-032	FRENO DE PARQUEO	Renault 6 Trasero Derecho 71... (Reforzada Con Tubo Interno En Nylon)	7701348269	FP43	1215	
RENF-031	FRENO DE PARQUEO	Renault 6 Central 1971... (Reforzada Con Tubo Interno En Nylon)	7701348270	FP42	2358	
RENF-034	FRENO DE PARQUEO	Renault 9 - Renault 11 Trasero Derecho - Izquierdo 1983.. (Reforzada Con Tubo Interno En Nylon)	7700789586	FP40	1467	
RENF-1438	FRENO DE PARQUEO	Renault Twingo Trasero Derecho Izquierdo 95...	8200485834	FP40	1433	
RENFP-3959	FRENO DE PARQUEO	Renault Master Fg Confort 2.4 L 2003 - 2010 Trasero Derecho - Izquierdo	7700311217 / 364000QAA	FP406	1730	
RENFP-4056	FRENO DE PARQUEO	Renault Duster 4x4 2012... Trasero Derecho E Izquierdo	364003676R	FP427	1720	
RENFP-4087	FRENO DE PARQUEO	Renault Logan II 1.6 L 2016... Renault Sandero-Stepway II 1.6 L 2016... Unico	364005982R / 8200609281	FP453	1655	
RENFP-4126	FRENO DE PARQUEO	Renault Kwid 1.0l 2019... Trasero Izquierdo	365310042R	FP198	1487	
RENFP-4127	FRENO DE PARQUEO	Renault Kwid 1.0l 2019... Trasero Derecho	365303697R	FP198	1527	
RENSO-1905	SOPORTE CAPOT	Renault Clio Fase I ...1999 (Bolsa X 10 Unid.)	7700417572	SCP6	160	BP
RENO-058	SOPORTE CAPOT	Renault 4 Todos (Bolsa X 10 Unid.)	7700533524	SCP1	384	
RENO-060	SOPORTE CAPOT	Renault 9 - Renault 11 1983... (Bolsa X 10 Unid.)	7701349482	SCP1	488	
RENVZ-791	VELOCIMETRO	Renault 12 73 - 76	7701348732	VZ20	1575	
RENVZ-792	VELOCIMETRO	Renault 12 1977 - 81	7700634922	VZ21	1521	
RENVZ-783	VELOCIMETRO	Renault 18 1600 - Fuego 83 - 87	7700634922	VZ21	1391	
RENVZ-794	VELOCIMETRO	Renault 18 2 Litros 84 - 87	7701349411	VZ21	1521	
RENVZ-793	VELOCIMETRO	Renault 18 Corriente 81-84	7701348732	VZ21	1521	

REF. NAVCAR	APLICACIÓN	DESCRIPCIÓN	OEM	ARMADO	LONGITUD (mm)	BP
RENVZ-786	VELOCIMETRO	Renault 21 Automático 87 - 91	7702241331	VZ21	1551	BP
RENVZ-785	VELOCIMETRO	Renault 21 Sincrónico 87 - 91	7702241205	VZ21	1391	
RENVZ-787	VELOCIMETRO	Renault 4 70 - 76	7700508327	VZ20	1295	BP
RENVZ-789	VELOCIMETRO	Renault 4 Master - Lider 82-92	7701349474	VZ21	1661	
RENVZ-788	VELOCIMETRO	Renault 4 Plus 76...	7701348393	VZ20	1665	
RENVZ-782	VELOCIMETRO	Renault 5 83 - 89	7700691603	VZ21	1575	BP
RENVZ-790	VELOCIMETRO	Renault 6 Todos	7701348389	VZ20	1475	
RENVZ-784	VELOCIMETRO	Renault 9 - Renault 11 83...	7702241181	VZ21	935	

SAIC WULING

SAIAC-2740	ACELERADOR	Saic Wuling Mini Van ...2009 (Corto)	6330B1111080111	AC82	1605	
SAIAC-2742	ACELERADOR	Saic Wuling Super Van 2009... (Largo)	5497125	AC82	1750	
SAIAC-3011	ACELERADOR	Saic Wuling Super Van 2008...	P2101100044	AC136	1805	
SAIAC-3376	ACELERADOR	Saic Wuling Super Van 6371 - 6376	P2101100043 / 24513581	AC242	1778	
SAIAC-2713	CABLE CONTROL CAMBIOS	Saic Wuling Super Van 2008	9049959	CC7	1003	
SAIEM-2741	EMBRAGUE	Saic Wuling Mini Van Todos (Corto) (Reforzada Con Tubo Interno En Nylon)	63601602094	EM122	1806	BP
SAIEM-2560	EMBRAGUE	Saic Wuling Super Van (Largo) (Reforzada Con Tubo Interno En Nylon)		EM114	2025	
SAIEM-4071	EMBRAGUE	Saic Wuling Mini Van 1.0l 2006-2010	636016020124	EM157	1800	BP

SCANIA

SCAAC-1992	ACELERADOR	Scania K124 Ib Bus 12 Mts. (Corto)	478522	AC137	11505	BP
SCAAC-1993	ACELERADOR	Scania K124 Ib Bus 13 Mts. (Largo)	489166	AC137	13000	BP
SCACC-2023	CABLE CONTROL CAMBIOS	Scania K-124 Bus	483227	CC12	9640	BP
SCACC-2022	CABLE CONTROL CAMBIOS	Scania K-124 Bus	483228	CC12	10175	BP

SKODA

SKOA-474	ACELERADOR	Skoda Combi - Felicia - Pickup 1.6l Inyección 1997...	6U1721555B	AC80	668	
SKOA-190	ACELERADOR	Skoda Favorit - Felicia - Felicia Combi - Forman - Pickup 1.3l 1994...	6U1721555C	AC81	768	
SKOA-998	ACELERADOR	Skoda Felicia - Felicia Combi - Pickup 1.3l Inyección 98...	GU1721555A	AC80	1113	BP
SKOE-214	EMBRAGUE	Skoda Favorit / Forman / Pickup 1994/95 (Reforzada Con Tubo Interno En Nylon)	115722745	EM49	574	
SKOE-196	EMBRAGUE	Skoda Felicia - Felicia Combi 1995... / Pickup 1997... (Reforzada Con Tubo Interno En Nylon)	6U0721335	EM48	745	
SKOF-197	FRENO DE PARQUEO	Skoda Favorit - Felicia - Felicia Combi - Forman 1994... (Reforzada Con Tubo Interno En Nylon)	115332751	FP151	1765	
SKOVZ-700	VELOCIMETRO	Skoda Favorit - Forman 94...	115980090	VZ25	962	BP
SKOVZ-698	VELOCIMETRO	Skoda Felicia - Felicia Combi 95...	6U0957785	VZ51	967	

REF. NAVCAR	APLICACIÓN	DESCRIPCIÓN	OEM	ARMADO	LONGITUD (mm)	BP
-------------	------------	-------------	-----	--------	---------------	----

SSANGYONG

SSACP-2417	APERTURA CAPOT	Ssangyong	7112008001	CP9	1991	BP
SSACP-2416	APERTURA CAPOT	Ssangyong Korando	7112006002	CP9	1872	BP
SSACP-2415	APERTURA CAPOT	Ssangyong Musso	7112005000	CP9	1904	BP
SSAAP-2402	APERTURA CHAPA	Ssangyong Rexton Delantera Derecha	7127108020	ACH3	466	BP
SSAAP-2401	APERTURA CHAPA	Ssangyong Rexton Delantera Izquierda	7127108000	ACH3	458	BP
SSAAP-2403	APERTURA CHAPA	Ssangyong Rexton Traseras	7137108000	ACH3	575	BP

SUBARU

SUBA-232	ACELERADOR	Subaru DI - GI 1.3l / 1.6l 1980 - 83 (Pedido Especial)	737065250	AC96	919	BP
SUBA-263	ACELERADOR	Subaru Sedan 1980 - 84 (Pedido Especial)	737065251	AC97	912	BP
SUBA-264	ACELERADOR	Subaru Sedan 1985 - 90 (Pedido Especial)	37065GA432	AC98	914	BP
SUBA-231	ACELERADOR	Subaru Corto ...1991 (Pedido Especial)	737065280	AC96	736	BP
SUBCA-4212	APERTURA CAPOT	Subaru Forester Sti, Wrx	57330SG060	CP35	1973	
SUBE-1110	EMBRAGUE	Subaru 1800 GI 2wd 85 - 88 (Pedido Especial) (Reforzada Con Tubo Interno En Nylon)	37026GA100	EM60	915	BP
SUBEM-2514	EMBRAGUE	Subaru, Brat 1981 (Reforzada Con Tubo Interno En Nylon)	637120402	EM62	811	BP
SUBE-098	EMBRAGUE	Subaru DI - GI 1.4l / 1.6l (Pedido Especial) (Reforzada Con Tubo Interno En Nylon)	637120162	EM62	627	BP
SUBE-1414	EMBRAGUE	Subaru DI/GI 2d-3d-4d-Sw 1.4l-1.6l ...79 (Pedido Especial) (Reforzada Con Tubo Interno En Nylon)	6371201634	EM62	610	BP
SUBE-234	EMBRAGUE	Subaru DI - GI Sw 1.6l / 1.8l 1980 - 83 (Pedido Especial) (Reforzada Con Tubo Interno En Nylon)	737026032	EM61	914	BP
SUBE-261	EMBRAGUE	Subaru DI - GI Sw 1.6l / 1.8l 1984 - 89 (Pedido Especial) (Reforzada Con Tubo Interno En Nylon)	737026033	EM63	923	BP
SUBE-1111	EMBRAGUE	Subaru DI 1.3l-1.6l / GI 1.8l 4wd Turbo 84 / 85-89 (Pedido Especial) (Reforzada Con Tubo Interno En Nylon)	37026GA081	EM60	845	BP
SUBEM-2561	EMBRAGUE	Subaru Impreza, Legacy 1.8l, 2.2l 1993-95 (Reforzada Con Tubo Interno En Nylon)	37214AA080	EM115	802	BP
SUBE-233	EMBRAGUE	Subaru Corto ...1991 (Pedido Especial) (Reforzada Con Tubo Interno En Nylon)	737026012	EM61	655	BP
SUBEM-3112	EMBRAGUE	Subaru Xt 1985 - 89 (Reforzada Con Tubo Interno En Nylon)		EM60	857	BP
SUBFP-3184	FRENO DE PARQUEO	Subaru Legacy Sport Lsi, Ls; Legacy L Sunsport, Outdoor, Alpine H4-2.2l Trasero Izquierdo 1990 - 94	8944169090	FP323	1646	BP
SUBFP-4082	FRENO DE PARQUEO	Subaru Forester 2.5l 2003-2008. Trasero Izquierdo	26051SA030	FP431	1590	BP
SUBFP-4083	FRENO DE PARQUEO	Subaru Forester 2.5l 2003-2008. Trasero Izquierdo	26051SA010	FP432	1604	BP
SUBVZ-1128	VELOCIMETRO	Subaru DI 1.3l - 1.6l / GI 1.8l 85-90 (Pedido Especial)	37411GA122	VZ70	1229	BP

SUZUKI

GMCAC-2009	ACELERADOR	Chevrolet Alto Suzuki Todos	1591075FB0	AC17	817	
GMCAC-1979	ACELERADOR	Chevrolet Esteem Suzuki Todos	1591064G00	AC136	732	
GMCAC-2725	ACELERADOR	Chevrolet Esteem Suzuki Todos	1591060G20	AC223	700	
GMCAC-2724	ACELERADOR	Chevrolet Grand Vitara 1.6l 2.0l 2.5l 2000	1591067D10	AC19	952	
GMCAC-3508	ACELERADOR	Chevrolet Grand Vitara 2.5l V6 2003 - 2012	1591067D50	AC19	976	
GEMA-1460	ACELERADOR	Chevrolet Gemini Pfd 60 Suzuki - 1 Mark Gasolina	8942447031	AC112	1127	BP
GMCAC-2967	ACELERADOR	Chevrolet Jimny 1998...	1591081A00	AC19	846	
SUZA-1389	ACELERADOR	Suzuki Lj-50	1591063722	AC117	811	

REF. NAVCAR	APLICACIÓN	DESCRIPCIÓN	OEM	ARMADO	LONGITUD (mm)	BP
SUZA-308	ACELERADOR	Suzuki Lj-50 1978 - 83	1591073000	AC117	765	BP
SUZA-200	ACELERADOR	Suzuki Lj-80 1978 - 83	1591073011	AC117	1144	
SAMA-175	ACELERADOR	Chevrolet Samurai Suzuki Versión Americana 1986/90	1591083300	AC16	1082	
SAMA-351	ACELERADOR	Chevrolet Samurai Suzuki 1990...	1591083010	AC16	1006	
SUZA-201	ACELERADOR	Suzuki Sj-410 1983 - 87	1591080010	AC118	1250	
SUZA-352	ACELERADOR	Suzuki Sj-413 1987...	1591083010	AC16	1006	
SPRA-228	ACELERADOR	Chevrolet Sprint Suzuki - Forsa I 1987...	1591082020	AC17	908	
GMCAC-2180	ACELERADOR	Chevrolet Sprint Suzuki Full Inyeccion 1998...	1591082030	AC17	754	
GMCAC-3580	ACELERADOR	Chevrolet Sprint Suzuki Sa310 1.0l 1983 - 86	1591082011	AC17	585	
CARA-141	ACELERADOR	Chevrolet Super Carry Suzuki 1994...	1591085211	AC18	1800	
GMCAC-1735	ACELERADOR	Chevrolet Super Carry Inyección 1998..	1591085611	AC18	1795	
SWIA-1492	ACELERADOR	Chevrolet Swift Suzuki 1.0l / Forsa II 1993...	1591060B21	AC19	730	
SWIA-810	ACELERADOR	Chevrolet Swift Suzuki 1.3l - Forsa II Chevitaxi 91... / 96...	1591063B21	AC19	613	
SWIA-339	ACELERADOR	Chevrolet Swift Suzuki 1.3l Gti 1991...	1591064B02	AC19	713	
SWIA-340	ACELERADOR	Chevrolet Swift Suzuki 1.6l 1992...	1591071C01	AC19	730	
SWIA-1380	ACELERADOR	Chevrolet Swift Suzuki Sf310 89..	1591060B04	AC19	724	
VITA-329	ACELERADOR	Chevrolet Vitara Suzuki - Sidekick 16v (5 Puertas) 1992...	1591057B11	AC20	885	
VITA-229	ACELERADOR	Chevrolet Vitara Suzuki - Sidekick 8v (3 Puertas) 1989...	1591061A10	AC17	1026	
GMCAC-2719	ACELERADOR	Chevrolet Vitara Suzuki 2.0l 1999-01	1591065D30	AC224	915	
GMCAC-3578	ACELERADOR	Suzuki Vitara 3 Ptas Inyeccion 2000-2012	1591063A0V	AC17	1116	
SUZAC-4048	ACELERADOR	Suzuki Celerio 2012...	15910M68K10	AC19	1038	
GMCAB-1897	APERTURA BAUL	Chevrolet Alto Suzuki Todos	8335076G10	AB2	3639	BP
GMCAB-1958	APERTURA BAUL	Chevrolet Esteem Suzuki Todos	8334060G00	AB2	4410	BP
CHEB-1497	APERTURA BAUL	Chevrolet Swift Suzuki 1.3l / 1.6l 1991... (Sin Manija)	8334070C01	AB2	4247	
GMCCA-2010	APERTURA CAPOT	Chevrolet Esteem Suzuki Todos	8216067D00	CP9	1796	BP
GMCCA-2858	APERTURA CAPOT	Chevrolet Grand Vitara 1.6l, 2.0l, 2.5l Todos	8216065D00	CP9	1797	BP
SPRC-342	APERTURA CAPOT	Chevrolet Sprint Suzuki / Forsa I 1987... (Sin Manija)	95608554	CP4	1610	
SWIC-083	APERTURA CAPOT	Chevrolet Swift Suzuki 1.3l/1.6l 91.. (Sin Manija)	8216060B00	CP4	1818	
GMCTC-1901	TAPA COMBUSTIBLE	Chevrolet Alto Suzuki Todos	95620670	TC3	2450	BP
GMCTC-1899	TAPA COMBUSTIBLE	Chevrolet Esteem Suzuki Todos	8336060B10	TC3	2056	BP
GMCTC-1898	TAPA COMBUSTIBLE	Chevrolet Swift Suzuki Todos	8336060B20	TC3	3127	
GMCCC-2571	CABLE CONTROL Y SELECTOR CAMBIOS	Chevrolet Swift 1.6l	2838070C01	CC27	1084 / 1135	
CARS-1156	CABLE SELECTOR CAMBIOS	Chevrolet Super Carry Suzuki 94...	2838085201	SC4	1.085	
CARC-1155	CABLE CONTROL CAMBIOS	Chevrolet Super Carry Suzuki 94...	2837085201	CC7	1.075	
SUZCC-3958	CABLE CONTROL CAMBIOS	Suzuki Grand Vitara Sz Automatico 16v,24v 2008 - 2011	2821665J111	CC77	1249	
GMCEM-2296	EMBRAGUE	Chevrolet Alto Todos (Reforzada Con Tubo Interno En Nylon)	2371076G20 / 2371076B20	EM91	826	
CARE-1401	EMBRAGUE	Chevrolet Suzuki Carry S190-90v 79... (Reforzada Con Tubo Interno En Nylon)	2371079160	EM70	1902	
CHEE-1662	EMBRAGUE	Chevrolet Esteem 1300 (Reforzada Con Tubo Interno En Nylon)	2371060G31	EM12	627	
CHEE-1703	EMBRAGUE	Chevrolet Esteem Suzuki 1.6l 1995-98; Sprint - Import 1985 (Reforzada Con Tubo Interno En Nylon)	2371060G21 / 96053809	EM12	623	
GEME-1459	EMBRAGUE	Chevrolet Gemini Pfd 60 Suzuki I Mark Gasolina (Reforzada Con Tubo Interno En Nylon)	8941343970	EM5	1.128	BP
GMCEM-2645	EMBRAGUE	Chevrolet Jimny 2000 - 07 (Reforzada Con Tubo Interno En Nylon)	2371081A40	EM117	1937	

REF. NAVCAR	APLICACIÓN	DESCRIPCIÓN	OEM	ARMADO	LONGITUD (mm)	BP
SUZE-203	EMBRAGUE	Suzuki Lj-80 1978 - 83 (Reforzada Con Tubo Interno En Nylon)	2371073012	EM57	1894	
SUZE-204	EMBRAGUE	Suzuki Lj-80 Corto 1978 - 83	2371073000	EM58	225	
SUZEM-3388	EMBRAGUE	Suzuki Sa310 1985 - 86 (Reforzada Con Tubo Interno En Nylon)	23710-82060	EM165	627	BP
SUZEM-2499	EMBRAGUE	Suzuki Samurai 1986-88, 1298cc - 1324cc & Sj413 (Canada) 1985-88 (Reforzada Con Tubo Interno En Nylon)	2371083023	EM9	1902	
SAME-375	EMBRAGUE	Chevrolet Samurai Suzuki 1991... (Reforzada Con Tubo Interno En Nylon)	2371083024	EM9	1898	
SUZEM-2497	EMBRAGUE	Suzuki Sidekick 1.3l, 1.6l, 1989-91 (Reforzada Con Tubo Interno En Nylon)	2371063A10	EM9	1862	BP
SUZEM-2498	EMBRAGUE	Suzuki Sidekick W/16 Valve 1.6l L4 1992-96 (Reforzada Con Tubo Interno En Nylon)	2371057B10-11-12	EM13	1869	
SUZE-205	EMBRAGUE	Suzuki Sj-410 83 - 87 (Reforzada Con Tubo Interno En Nylon)	2371080420	EM59	1698	
SUZE-274	EMBRAGUE	Suzuki Sj-413 1987... (Reforzada Con Tubo Interno En Nylon)	2371083024	EM9	1898	
GMCEM-1759	EMBRAGUE	Chevrolet Sprint Suzuki 1985 - 88 (Reforzada Con Tubo Interno En Nylon)	2371082064	EM10	618	
SPRE-546	EMBRAGUE	Chevrolet Sprint Suzuki / Forsa I 1989... / 1989 - 91 (Reforzada Con Tubo Interno En Nylon)	2371060B90	EM10	620	
SPRE-341	EMBRAGUE	Chevrolet Sprint Suzuki / Forsa I ...1989 (Reforzada Con Tubo Interno En Nylon)	2371082663	EM10	610	
CARE-202	EMBRAGUE	Chevrolet Super Carry Suzuki 1994... (Reforzada Con Tubo Interno En Nylon)	2371085232	EM11	2085	
SWIE-547	EMBRAGUE	Chevrolet Swift Suzuki 1.0l / Forsa I 93... / 91... (Reforzada Con Tubo Interno En Nylon)	2371060B10	EM12	627	
SWIE-349	EMBRAGUE	Chevrolet Swift Suzuki 1.3 / Gti. 1.3 / Chevytaxi 91.../ 92.../96 ...; Metro 1998 (Reforzada Con Tubo Interno En Nylon)	2371063B10 / 30015828	EM12	591	
VITE-1400	EMBRAGUE	Chevrolet Vitaras Suzuki Sidekick 16 V. (Reforzada Con Tubo Interno En Nylon)	2371057B12	EM13	1866	BP
VITE-933	EMBRAGUE	Chevrolet Vitaras Suzuki 3 Puertas 91... (Reforzada Con Tubo Interno En Nylon)	2371060A11	EM163	1887	
VITE-902	EMBRAGUE	Chevrolet Vitaras Suzuki 5 Puertas 91... (Reforzada Con Tubo Interno En Nylon)	2371050B11	EM13	1854	
SUZEM-4021	EMBRAGUE	Suzuki Celerio 2012... (Reforzada Con Cable Plástico)	23710M68K02-000	EM166	678	
SUZEM-4036	EMBRAGUE	Suzuki Nuevo Alto 800c.c 2015... (Reforzada Con Cable Plástico)	23710M53M20	EM91	856	
GMCFP-3164	FRENO DE PARQUEO	Chevrolet Alto Trasero Izquierdo 1999... (Reforzada Con Tubo Interno En Nylon)	95620947	FP108	1480	
GMCFP-3163	FRENO DE PARQUEO	Chevrolet Alto Trasero Derecho 1999... (Reforzada Con Tubo Interno En Nylon)	95620948	FP108	238	
GMCFP-1969	FRENO DE PARQUEO	Chevrolet Esteem Trasero Izquierdo 1996... (Reforzada Con Tubo Interno En Nylon)	95617365 / 95620873	FP174	1651	
GMCFP-1970	FRENO DE PARQUEO	Chevrolet Esteem Trasero Derecho 1996... (Reforzada Con Tubo Interno En Nylon)	95620874	FP173	1595	
GMCFP-2429	FRENO DE PARQUEO	Chevrolet Forsa 1 1987... (Reforzada Con Tubo Interno En Nylon)		FP32	2855	
GMCFP-2016	FRENO DE PARQUEO	Chevrolet Grand Vitaras Suzuki 3 Puertas Trasero Izquierdo 1998... (Reforzada Con Tubo Interno En Nylon)	5442065D00	FP34	1338	
GMCFP-2015	FRENO DE PARQUEO	Chevrolet Grand Vitaras Suzuki 3 Puertas Trasero Derecho 1998... (Reforzada Con Tubo Interno En Nylon)	5441065D00	FP34	1390	
GMCFP-2012	FRENO DE PARQUEO	Chevrolet Grand Vitaras Suzuki 5 Puertas Trasero Izquierdo 1998... (Reforzada Con Tubo Interno En Nylon)	5442065D10	FP34	1578	
GMCFP-2011	FRENO DE PARQUEO	Chevrolet Grand Vitaras Suzuki 5 Puertas Trasero Derecho 1998... (Reforzada Con Tubo Interno En Nylon)	5441065D10	FP34	1628	
GMCFP-1920	FRENO DE PARQUEO	Chevrolet Jimny Suzuki Trasero Izquierdo Todos (Reforzada Con Tubo Interno En Nylon)	95619449	FP161	1561	
GMCFP-1921	FRENO DE PARQUEO	Chevrolet Jimny Suzuki Trasero Derecho Todos (Reforzada Con Tubo Interno En Nylon)	95619448	FP132	1580	

REF. NAVCAR	APLICACIÓN	DESCRIPCIÓN	OEM	ARMADO	LONGITUD (mm)	BP
GMCFP-2840	FRENO DE PARQUEO	Chevrolet Jimny Principal 1998...	54100-B83310	FP134	283	
SAMF-1374	FRENO DE PARQUEO	Chevrolet Suzuki Principal 87... (Reforzada Con Tubo Interno En Nylon)	5464070A00	FP31	1648	
CHEF-1664	FRENO DE PARQUEO	Chevrolet Samurai Suzuki Largo Trasero Derecho 1996... (Reforzada Con Tubo Interno En Nylon)	95615794	FP31	1970	
SAMF-1106	FRENO DE PARQUEO	Chevrolet Samurai Suzuki Trasero Derecho Todos (Reforzada Con Tubo Interno En Nylon)	95611417	FP31	1638	
SPRF-116	FRENO DE PARQUEO	Chevrolet Sprint Suzuki Unico / Forsa I 1987... (Reforzada Con Tubo Interno En Nylon)	95607306	FP32	3000	
CARF-209	FRENO DE PARQUEO	Chevrolet Super Carry Suzuki Unico 1994... (Reforzada Con Tubo Interno En Nylon)	5840085102	FP33	1810	
GMCFP-1922	FRENO DE PARQUEO	Chevrolet Super Carry Cargo Suzuki Principal 1994... (Reforzada Con Tubo Interno En Nylon)	95617186	FP124	2353	
GMCFP-1926	FRENO DE PARQUEO	Chevrolet Super Carry Pickup Suzuki Principal 1994... (Reforzada Con Tubo Interno En Nylon)	95618909	FP124	2057	
GMCFP-1923	FRENO DE PARQUEO	Chevrolet Super Carry Pickup Suzuki Trasero Unico 1994... (Reforzada Con Tubo Interno En Nylon)	95618910	FP150	1965	
GMCFP-1915	FRENO DE PARQUEO	Chevrolet Swift Gti Suzuki 1.3l Trasero Derecho - Izquierdo 1991... (Reforzada Con Tubo Interno En Nylon)	95616156	FP160	1324	
SWIF-1486	FRENO DE PARQUEO	Chevrolet Swift Suzuki 1.0l/Forsa II Trasero Derecho - Izquierdo 1993... (Reforzada Con Tubo Interno En Nylon)	5440060B00	FP34	1365	
SWIF-174	FRENO DE PARQUEO	Chevrolet Swift Suzuki 1.3l/1.6l Trasero Derecho - Izquierdo 91... (Reforzada Con Tubo Interno En Nylon)	95612329	FP34	1475	
VITF-1379	FRENO DE PARQUEO	Chevrolet Vitara Suzuki Se416 5 Puertas Trasero Izquierdo 1992... (Reforzada Con Tubo Interno En Nylon)	5442056B60	FP34	1625	
GMCFP-3269	FRENO DE PARQUEO	Chevrolet Vitara Suzuki Se 416 Trasero Izquierdo 1988... (Reforzada Con Tubo Interno En Nylon)	54420-60A00 / 54420-60A60	FP34	1336	
GMCFP-3268	FRENO DE PARQUEO	Chevrolet Vitara Se 416 Tras. Derecho 1988... (Reforzada Con Tubo Interno En Nylon)	54410-60A00 / 54410-60A60	FP34	1391	
VITF-1378	FRENO DE PARQUEO	Chevrolet Vitara Suzuki Se416 5 Puertas Trasero Derecho 1992... (Reforzada Con Tubo Interno En Nylon)	5441056B60	FP34	1680	
GMCFP-1972	FRENO DE PARQUEO	Chevrolet Wagon "R" Suzuki Unico 1998... (Reforzada Con Tubo Interno En Nylon)	95619253	FP32	3180	BP
SUZSB-2080	SOBREMARCHA	Suzuki Sidekick	1594061A00	SB28	943	BP
CHSB-1131	SOBREMARCHA	Chevrolet Swift Suzuki 1.6l 92...	2659082300	SB10	397	BP
GMC SB-1994	SOBREMARCHA	Chevrolet Vitara Suzuki 1990-96	2475157B01	SB27	1004	BP
SUZVZ-766	VELOCIMETRO	Suzuki Lj-80 Lj-50 Todos	3491063610	VZ59	2120	
GMCVZ-1113	VELOCIMETRO	Chevrolet Samurai Suzuki 90...	3491080031	VZ9	2252	
SUZVZ-767	VELOCIMETRO	Suzuki Sj-410 1983 - 87	3491080010	VZ60	2920	
SUZVZ-768	VELOCIMETRO	Suzuki Sj-413 1987...	3491080030	VZ60	2355	
GMCVZ-693	VELOCIMETRO	Chevrolet Sprint Suzuki / Forsa I 1987-89	3491082010	VZ11	1035	
GMCVZ-2454	VELOCIMETRO	Chevrolet Super Carry Suzuki	3491070D20	VZ9	2699	
GMCVZ-839	VELOCIMETRO	Chevrolet Swift Suzuki 1.3l - Gti. 1.3l 1991... / 1.6l 1992... (Sencillo)	3491061B20 / 3491062B20	VZ77	965	
GMCVZ-838	VELOCIMETRO	Chevrolet Swift Suzuki 1.3l - Gti. 1.3l 1991... / 1.6l 1992... (Con Accesorios)	3491061B20 / 3491062B20	VZ10	965	
GMCVZ-2638	VELOCIMETRO	Chevrolet Swift Suzuki Ga, Dlx; Geo Metro Lsi 1995 - 98	30013156 / 30014426 / 34910-51G00 / 34910-51G10	VZ10	884	
GMCVZ-836	VELOCIMETRO	Chevrolet Swift - Sprint Suzuki 1.0l / Forsa I 1990... / Forsa II 1993... (Sencillo)	3491061B00	VZ77	1016	
GMCVZ-837	VELOCIMETRO	Chevrolet Swift-Sprint Suzuki 1.0l /Forsa I 1990... /Forsa II 1993... (Con Accesorios)	3491061B00	VZ10	1016	
GMCVZ-699	VELOCIMETRO	Chevrolet Vitara Suzuki - Sidekick Todos 91...	3491060A41	VZ13	2513	
SUZEM-3971	EMBRAGUE	Suzuki Swift 1.2l 2012... (Reforzada Con Cable Plastico)	23710M74L00 - 000	EM166	757	
SUZEM-4069	EMBRAGUE	Suzuki Alto K10 1.0l 2012-2015	23710M66L00	EM158	610	

REF. NAVCAR	APLICACIÓN	DESCRIPCIÓN	OEM	ARMADO	LONGITUD (mm)	BP
TOYOTA						
TOYAC-2270	ACELERADOR	Toyota		AC184	620	BP
TOYA-1657	ACELERADOR	Toyota Burbuja 1993...	7818060240	AC56	2010	BP
TOYA-1170	ACELERADOR	Toyota Camry Sv21 86 - 88	7818032230	AC50	1821	BP
TOYA-1046	ACELERADOR	Toyota Celica - Carina 81 - 83	7818014350	AC49	728	BP
TOYAC-2343	ACELERADOR	Toyota Celica Gt 5sfe W/O Cc 1990 - 91	781802B400	AC50	1782	BP
TOYA-1177	ACELERADOR	Toyota Coaster Hj45 1972 - 77	7818090305	AC55	1155	BP
TOYA-1184	ACELERADOR	Toyota Corolla 75...	7818012222	AC51	631	BP
TOYAC-2722	ACELERADOR	Toyota Corolla 1.6l 1991 - 92	781801A350	AC114	700	BP
TOYAC-2756	ACELERADOR	Toyota Corolla 4 Velocidades 1996...	35520-12391	AC44	1046	BP
TOYA-960	ACELERADOR	Toyota Corolla Ae 80 83 - 87	7818012490	AC50	1044	BP
TOYA-1172	ACELERADOR	Toyota Corolla Ae101 - 102 92...	781801A520	AC50	738	BP
TOYA-1173	ACELERADOR	Toyota Corolla Ae101 92-97	781801A560	AC50	933	BP
TOYA-1185	ACELERADOR	Toyota Corolla Ae86sr 83 - 87	7818012710	AC51	637	BP
TOYAC-2130	ACELERADOR	Toyota Corolla Avila Ae82 1983 - 87	7818012670	AC50	1540	BP
TOYA-965	ACELERADOR	Toyota Corolla Ce 80 83 - 87	7818012500	AC50	1156	BP
TOYA-1479	ACELERADOR	Toyota Corolla Ee90 87...	781801A200	AC114	1285	BP
TOYA-1019	ACELERADOR	Toyota Corolla Gt 83 - 85	7818012400	AC51	630	BP
TOYA-561	ACELERADOR	Toyota Corolla Ke 70 1980...	7818012221	AC51	624	BP
TOYA-1180	ACELERADOR	Toyota Corolla Ke30 - 50 77 - 79	7818012223	AC51	630	BP
TOYAC-2350	ACELERADOR	Toyota Corolla Sr5 4ac 1984 - 85; Corolla Gts 4agec 1986	7818012430	AC188	610	BP
TOYA-1503	ACELERADOR	Toyota Corolla Te 71 - 71v 79 - 83	7818012340	AC51	665	BP
TOYA-303	ACELERADOR	Toyota Cressida 1984 - 85	7818022440	AC50	483	BP
TOYA-304	ACELERADOR	Toyota Cressida 1986 - 88	7818022481D	AC230	764	BP
TOYA-211	ACELERADOR	Toyota Crown Rs80 1980 - 83	7818030012	AC52	515	BP
TOYA-613	ACELERADOR	Toyota Macho Fj70 90...	7818090K15	AC51	1457	
TOYAC-3397	ACELERADOR	Toyota Hilux 22r 4yl Fuel Injection 1988-1999; Rn85 2wd 1993-1997; 4 Runner Rn8#90, Rn10#110,13; #Vzn10#110,13# 2.4l - 3.0l 1994-1995	7818035052 / 7818004040	AC50	1020	
TOYA-1481	ACELERADOR	Toyota Hilux	7818089125	AC113	698	BP
TOYA-967	ACELERADOR	Toyota Hilux Ln 106 88 - 92	7818089151	AC50	965	BP
TOYA-550	ACELERADOR	Toyota Hilux Ln 30 1979 - 81	7818089122	AC54	1470	BP
TOYA-1020	ACELERADOR	Toyota Hilux Ln 30 - 40 78 - 81	7818089123	AC54	1480	BP
TOYA-549	ACELERADOR	Toyota Hilux Ln 30-40 1981 - 83	7818089126	AC54	1460	BP
TOYA-1047	ACELERADOR	Toyota Hilux Ln 50-56-57-60 83 - 88	7818089134	AC57	1088	BP
TOYA-966	ACELERADOR	Toyota Hilux Ln 80 88...	7818035080	AC50	965	BP
TOYA-1709	ACELERADOR	Toyota Hilux Rn 50 - 60 1983 - 86	7818089133	AC50	945	BP
TOYA-103	ACELERADOR	Toyota Hilux Rn 50-55 85 - 88	7818089138	AC230	585	
TOYA-043	ACELERADOR	Toyota Hilux Rn 80-90 1988...	7818089152	AC230	585	
TOYA-1606	ACELERADOR	Toyota Hilux Rn32, 42 4 Cil. 2wd 1979-83	7818089124	AC206	708	BP
TOYA-1608	ACELERADOR	Toyota Hilux Rn36 4 Cil. 4wd 1980 - 83	7818095117	AC204	647	BP
TOYA-1370	ACELERADOR	Toyota Hilux Rn85 4x2 - Rn106 4x4 92-99	7818035090	AC50	590	

REF. NAVCAR	APLICACIÓN	DESCRIPCIÓN	OEM	ARMADO	LONGITUD (mm)	BP
TOYA-1174	ACELERADOR	Toyota Hilux Vzn 130 89...	7818089160	AC50	1126	BP
TOYA-1048	ACELERADOR	Toyota Hilux Yn 50-56-57-60 83 - 88	7818089144	AC58	1550	BP
TOYA-1049	ACELERADOR	Toyota Hilux Yn80 88...	7818089136	AC57	1028	BP
TOYA-1050	ACELERADOR	Toyota Hilux Yn80-92 - 106 88 - 91	7818089157	AC49	1583	BP
TOYAC-1779	ACELERADOR	Toyota Hilux Yn50 - 56 - 57 - 60 1983-88	7818089130	AC58	1557	BP
TOYA-1179	ACELERADOR	Toyota Land Cruiser Bj40 - 43 77 - 80	7818090312	AC55	1120	BP
TOYA-1176	ACELERADOR	Toyota Land Cruiser Bj40-46 80 - 82	7818090804	AC92	1417	BP
TOYA-1175	ACELERADOR	Toyota Land Cruiser Bj70 84 - 88	7818090K10	AC50	1512	BP
TOYA-210	ACELERADOR	Toyota Land Cruiser Fj40 1972 - 80	7818090303	AC55	783	
TOYA-853	ACELERADOR	Toyota Land Cruiser Fj-40-55 69 - 73	7818090358	AC55	788	BP
TOYA-984	ACELERADOR	Toyota Land Cruiser Fj62 1984-87	7818090A11	AC53	793	
TOYA-1021	ACELERADOR	Toyota Land Cruiser Fj70 - 75 84 - 85	7818090K08	AC51	1434	BP
TOYA-1178	ACELERADOR	Toyota Land Cruiser Hj45 77 - 79	7818090309	AC55	1020	BP
TOYA-1181	ACELERADOR	Toyota Land Cruiser Hj47 80 - 82	7818090802	AC92	978	BP
TOYA-1036	ACELERADOR	Toyota Land Cruiser Hj75 84 - 90	7818090K09	AC50	923	BP
TOYAC-2341	ACELERADOR	Toyota Lex Sc 400 All 1992 -97	7818024150	AC50	670	BP
TOYAC-2933	ACELERADOR	Toyota Prado 3 Puertas 1997...	7818035250	AC50	897	
TOYAC-2352	ACELERADOR	Toyota Previa 2tze 1991 - 95	7815095D02	AC191	1500	BP
TOYA-1186	ACELERADOR	Toyota Publica Kp30	7818010043	AC104	719	BP
TOYA-1480	ACELERADOR	Toyota Pública Kp30 - Bj 1000	7818010041	-	659	BP
TOYA-614	ACELERADOR	Toyota Samurai F560-562		AC51	1430	
TOYA-1182	ACELERADOR	Toyota Starlet Kp61 78 - 81	7818010110	AC51	634	BP
TOYA-085	ACELERADOR	Toyota Stout 1986...	7818092301	AC56	1543	BP
TOYAC-2342	ACELERADOR	Toyota Supra Turbo 7 Mgte 1988 - 92	781801B050	AC50	533	BP
TOYA-1037	ACELERADOR	Toyota Tercel Al 20 82 - 89	7818016070	AC50	693	BP
TOYA-1183	ACELERADOR	Toyota Tercel Al10 78 - 82	7818016030	AC51	712	BP
TOYAC-2351	ACELERADOR	Toyota Tercel 3e 1988 - 90	7818016160	AC190	1162	BP
TOYO-1482	APAGADOR	Toyota Land Cruiser Hj 47 80 - 81	7850490305	AP5	766	BP
TOYC-357	APERTURA CAPOT	Toyota Burbuja 1992... (Sin Manija)	5363060010	CP9	2285	
TOYC-275	APERTURA CAPOT	Toyota Camry 1987 - 91 (Sin Manija)	5363032060	CP9	2193	BP
TOYC-276	APERTURA CAPOT	Toyota Camry 1992 - 95 (Sin Manija)	5363033010	CP9	2010	BP
TOYC-1190	APERTURA CAPOT	Toyota Corolla Ae101 - Ce100 - Ee100 - 105 92...	5363012460	CP9	2042	BP
TOYC-1191	APERTURA CAPOT	Toyota Corolla Ae80 - Ce80 83 - 87	5363012180	CP9	1878	BP
TOYC-1187	APERTURA CAPOT	Toyota Corolla Ae86sr - 86e 83 - 87	5363012220	CP9	1907	BP
TOYC-1188	APERTURA CAPOT	Toyota Corolla Ae92 - Ce90 - Ee90 87...	5363012250	CP9	1961	BP
TOYC-1198	APERTURA CAPOT	Toyota Corolla Ke20 - 26v 70 - 74	5363012040	CP22	1687	BP
TOYC-1197	APERTURA CAPOT	Toyota Corolla Ke30 - 50 74 - 77	5363012090	CP22	1814	BP
TOYC-1194	APERTURA CAPOT	Toyota Corolla Ke70-70v-Te51 79-83	5363012130	CP9	1965	BP
TOYC-1192	APERTURA CAPOT	Toyota Cressida Gx81 - Lx80 - Rx80-81 88...	5363022170	CP9	2191	BP
TOYC-1189	APERTURA CAPOT	Toyota Cressida Rx70 - Gx70 - Lx70 84 - 88	5363022130	CP9	2074	BP
TOYC-1013	APERTURA CAPOT	Toyota Fj73-75 89...	5363090K01	CP10	1939	BP

REF. NAVCAR	APLICACIÓN	DESCRIPCIÓN	OEM	ARMADO	LONGITUD (mm)	BP
TOYCA-1900	APERTURA CAPOT	Toyota Hilux Ln140, 145, Rzn142 - Yn140 1997...	5363035050	CP9	1945	
TOYCA-3369	APERTURA CAPOT	Toyota Hilux Ln30-46, Rn30-46 1978 - 84	53630-89106	CP7	1636	BP
TOYCA-3370	APERTURA CAPOT	Toyota Hilux Ln50-60, Yn 50 - 56 1983 - 88	53630-89111 / 53630-89109	CP9	1780	BP
TOYCA-3368	APERTURA CAPOT	Toyota Hilux Ln80-106, Yn80-105 1988 - 97	53630-89113	CP9	1872	
TOYC-277	APERTURA CAPOT	Toyota Hilux Rn85 - Rn106 -Yn80-105 - Ln80-106 92 -99 (Sin Manija)	5363089114	CP9	1873	
TOYC-1196	APERTURA CAPOT	Toyota Land Cruiser Fj - Bj - Rj - Lj 84 - 86	5363090K01	CP10	1958	BP
TOYCA-3136	APERTURA CAPOT	Toyota Prado Todos 1999...	5363060080	CP4	1530	
TOYCA-3779	APERTURA CAPOT	Toyota Rav4 +C3780:C38122005 - 2012 (179cm)		CP9	1793	BP
TOYC-1195	APERTURA CAPOT	Toyota Starlet Kp61-61v-62v 80-82	5363010111	CP10	1447	BP
TOYC-1193	APERTURA CAPOT	Toyota Tercel Al20-21-25 82 - 89	5363016110	CP9	1830	BP
TOYTC-1747	TAPA COMBUSTIBLE	Toyota Coaster	7703536030	TC3	6283	BP
TOYTC-3137	TAPA COMBUSTIBLE	Toyota Prado 3 Puertas 1999...	7703560080	TC3	3199	
TOSE-1679	CABLE SELECTOR CAMBIOS	Toyota Camry Automático 1992-99 (Pedido Especial)	3382032161	SC10	1635	BP
TOYSC-3803	CABLE SELECTOR CAMBIOS	Toyota Coaster 1993 - 1997	33821-36010	SC65	1339	BP
TOYCC-3802	CABLE CONTROL CAMBIOS	Toyota Coaster 1993 - 1997	33822-36010	CC48	1212	BP
TOYCC-4161	CABLE CONTROL CAMBIOS	Toyota Camry 2.4l 2002-2006; Solara 2.4l 2004-2007	3382133170	CC107	1278	
TOYSC-3569	CABLE SELECTOR CAMBIOS	Toyota Coaster Bb42l, Brmssv 1998 - 2006	33822-36031 / 33822-36032	CC47	1401	
TOYCC-3570	CABLE CONTROL CAMBIOS	Toyota Coaster Bb42l, Brmssv 1998-2006	338221-36042 / 33821-36041	CC48	1455	
TOSE-1681	CABLE SELECTOR CAMBIOS	Toyota Corolla 1988-92 - Starlet (Pedido Especial) (Para El Montaje Verifique Que La Pintura Blanca Del Termnal De Cable Quede Hacia Arriba)	3382112470	SC8	1203	BP
TOSE-1682	CABLE SELECTOR CAMBIOS	Toyota Corolla 1993-1997 (Con Pesas) - Starlet (Pedido Especial) (Para El Montaje Verifique Que La Pintura Blanca Del Termnal De Cable Quede Hacia Arriba)	3382112301	SC8	1185	BP
TOSE-1373	CABLE SELECTOR CAMBIOS	Toyota Corolla 83 - 86 - Starlet (Para El Montaje Verifique Que La Pintura Blanca Del Termnal De Cable Quede Hacia Arriba)	3382112031	SC8	1185	BP
TOYCC-2114	CABLE CONTROL CAMBIOS	Toyota Corolla Avila 1986 - 89 (Para El Montaje Verifique Que La Pintura Blanca Del Termnal De Cable Quede Hacia Arriba)	3382028010	CC15	1610	BP
TOYSC-2032	CABLE SELECTOR CAMBIOS	Toyota Dina (Fabricación Especial Ecuador)		SC20	2616	BP
TOYSC-2184	CABLE SELECTOR CAMBIOS	Toyota Hijet Vans 1998 - 2006	3382087502	SC36	834	BP
TOYSC-4098	CABLE SELECTOR CAMBIOS	Toyota Rav 4 Sxa1 2.0l 1994-2000	33821-42070	SC113	1207	
TOYCC-4099	CABLE CONTROL CAMBIOS	Toyota Rav 4 Sxa1 2.0l 1994-2000	33822-43030	CC101	1147	
TOYSN-2145	CABLE SELECTOR CAMBIOS	Toyota Dina Bv-21 Bv-22 2000...	3382137030	SN3	2830	BP
TOYSC-4160	CABLE SELECTOR CAMBIOS	Toyota Camry 2.4l 2002-2006; Solara 2.4l 2004-2007	33822-33080	SC123	1219	
TOYSC-4164	CABLE SELECTOR CAMBIOS	Toyota Camry Ce, Le, Xle, 2.2l 1997-2001	3382033130	SC124	1787	
TOYCC-2567	CABLE CONTROL Y SELECTOR CAMBIOS	Toyota Efi 88-92		CC28	1330 / 1364	BP
TOYCC-2423	CABLE CONTROL Y SELECTOR CAMBIOS	Toyota Tercel 1990 (Refa-050) (Para El Montaje Verifique Que La Pintura Blanca Del Termnal De Cable Quede Hacia Arriba)		CC23	1086 / 1120	BP
TOYCC-4166	CABLE CONTROL Y SELECTOR CAMBIOS	Toyota Hi-Ace Arb2 - Trh213 - Trh223 2.7l 2005-2015	3382026373	CC108	2674 / 2598	
TOYC-1483	CHOKE	Toyota Corolla Ke20-26v 70 - 74	7831012020	CH1	1002	BP

REF. NAVCAR	APLICACIÓN	DESCRIPCIÓN	OEM	ARMADO	LONGITUD (mm)	BP
TOYCH-1963	CHOKE	Toyota Hilux Yn55, 56, 576, 60 1983 - 88	7831089113	CH4	2020	BP
TOYE-894	EMBRAGUE	Toyota 1000 Todos (Reforzada Con Tubo Interno En Nylon)	3134019086	EM35	1545	BP
TOYE-099	EMBRAGUE	Toyota Corolla Ke 10-11 1966 - 70 (Reforzada Con Tubo Interno En Nylon)	3134019105	EM35	1541	BP
TOYE-1022	EMBRAGUE	Toyota Corolla Ke20 70 - 73 (Reforzada Con Tubo Interno En Nylon)	3134019125	EM35	1740	BP
TOYE-833	EMBRAGUE	Toyota Corolla Ke20 73 - 74 (Reforzada Con Tubo Interno En Nylon)	3134019126	EM36	1712	BP
TOYE-632	EMBRAGUE	Toyota Corolla Ke30 75... (Reforzada Con Tubo Interno En Nylon)	3134019155	EM36	1740	BP
TOYE-633	EMBRAGUE	Toyota Corolla Ke70 80... (Reforzada Con Tubo Interno En Nylon)	3134019225	EM36	1700	BP
TOYE-248	EMBRAGUE	Toyota Lite Ace Km20 1979 (Reforzada Con Tubo Interno En Nylon)	3134029085	EM37	2512	BP
TOYE-947	EMBRAGUE	Toyota Lite Ace Van Km36v 88 (Reforzada Con Tubo Interno En Nylon)	3134027121	EM38	2429	BP
TOYE-560	EMBRAGUE	Toyota Pública Kp30 1969 - 70 (Reforzada Con Tubo Interno En Nylon)	3134019085	EM35	1563	BP
TOYE-631	EMBRAGUE	Toyota Starlet Kp61 1978 - 80 (Reforzada Con Tubo Interno En Nylon)	3134019196	EM36	1583	BP
TOYE-092	EMBRAGUE	Toyota Tercel Al 10-12 1978 - 82 (Reforzada Con Tubo Interno En Nylon)	3134016030	EM39	925	BP
TOYE-1023	EMBRAGUE	Toyota Tercel Al 20 82 -89 (Reforzada Con Tubo Interno En Nylon)	3134016130	EM40	975	BP
TOYE-091	EMBRAGUE	Toyota Tercel Al 11 Todos Trans. Manual 1452cc. L4 1982 - 88 (Reforzada Con Tubo Interno En Nylon)	3134016110	EM40	974	BP
TOYEM-2512	EMBRAGUE	Toyota Tercel Sedan 1983-88, Wagon W/4 W.d. 1983-87 3ac (Reforzada Con Tubo Interno En Nylon)	3141016110	EM108	976	BP
TOYFP-3395	FRENO DE PARQUEO	Toyota 22r, Hilux Central 1979 - 84 (Reforzada Con Tubo Interno En Nylon)	46410-35220	FP77	1188	BP
TOYFP-3359	FRENO DE PARQUEO	Toyota Avalon XI, Xls, V6 - 3.0l Trasero Izquierdo 1995 - 99 (Reforzada Con Tubo Interno En Nylon)	46430-07010	FP336	1.598	BP
TOYFP-3363	FRENO DE PARQUEO	Toyota Camry Ce, Le, Xle, Solara; Lexus Es 300 V6 - 3.0l Trasero Derecho 1997 - 03 (Reforzada Con Tubo Interno En Nylon)	46420-33050	FP336	1.772	BP
TOYFP-3748	FRENO DE PARQUEO	Toyota Camry Dlx, Base, Le 2.0l L4-Gas Trasero Derecho 1987 - 91	46420-39065	FP373	1709	BP
TOYFP-3852	FRENO DE PARQUEO	Toyota Hilux Vigo 4x2 - 4x4 2.5l Diesel 2004 - 2012 Principal (Reforzada Con Tubo Interno En Nylon)	464100K040 / 46410-0K041	FP392	1260	BP
TOYF-293	FRENO DE PARQUEO	Toyota Camry Trasero Derecho 1984-86 (Pedido Especial) (Reforzada Con Tubo Interno En Nylon)	4642039026	FP73	1565	BP
TOYF-1247	FRENO DE PARQUEO	Toyota Camry Sv20-21-22 Principal 86 - 90	4641032010	FP127	325	BP
TOYF-1209	FRENO DE PARQUEO	Toyota Camry Sv20/21/22 Trasero Izquierdo 86 - 90 (Reforzada Con Tubo Interno En Nylon)	4643039045	FP73	1662	BP
TOYF-1208	FRENO DE PARQUEO	Toyota Camry Sv20/21/22 Trasero 86 - 90 (Reforzada Con Tubo Interno En Nylon)	4642039045	FP73	1700	BP
TOYFP-3078	FRENO DE PARQUEO	Toyota Camry Xle, Le, Ce L4-2.2l, V6-3.0l Delantero 1997 - 2001	46410-33070	FP127	353	BP
TOYFP-3360	FRENO DE PARQUEO	Toyota Camry Xle, Se, Le, Dx V6 - 3.0l Trasero Derecho 1992 - 96 (Reforzada Con Tubo Interno En Nylon)	4642033041	FP336	1.733	BP
TOYFP-2985	FRENO DE PARQUEO	Toyota Celica Delantero 2000 - 2005	46410-20450	FP304	389	
TOYFP-3362	FRENO DE PARQUEO	Toyota Celica Gt L4 -2.2l Trasero Izquierdo 1994 - 99 (Reforzada Con Tubo Interno En Nylon)	4643020520	FP336	1.662	
TOYFP-2691	FRENO DE PARQUEO	Toyota Celica St-Gt-Gts Sport Trasero Izquierdo 1986-89	4643029025	FP73	1577	
TOYF-1240	FRENO DE PARQUEO	Toyota Corolla Ae100 - 101 - Ce100 Principal 91 - 95	4641012210	FP127	289	BP
TOYF-1210	FRENO DE PARQUEO	Toyota Corolla Ae100-101 / Ee100 - 101 Trasero Derecho 91... (Pedido Especial) (Reforzada Con Tubo Interno En Nylon)	4642012400	FP73	1598	BP
TOYF-1245	FRENO DE PARQUEO	Toyota Corolla Ae80 - Ce80 - Ee80 Principal 83 - 87	4641020210	FP127	292	BP

REF. NAVCAR	APLICACIÓN	DESCRIPCIÓN	OEM	ARMADO	LONGITUD (mm)	BP
TOYF-1211	FRENO DE PARQUEO	Toyota Corolla Ae80 - Ce80 - Ee80 Trasero Derecho-Izquierdo 83-87 (Reforzada Con Tubo Interno En Nylon)	4642012310 / 4643012210	FP73	1478	BP
TOYF-1246	FRENO DE PARQUEO	Toyota Corolla Ae80 - Ee90 Principal 88 - 93	4641012170C	FP127	290	BP
TOYF-1242	FRENO DE PARQUEO	Toyota Corolla Ae86f Principal 83 - 87	4641012140	FP127	344	BP
TOYF-1213	FRENO DE PARQUEO	Toyota Corolla Ae92 - Ce90 - Ee90 Trasero Derecho 87 - 91 (Reforzada Con Tubo Interno En Nylon)	4642012340	FP73	1558	BP
TOYFP-3110	FRENO DE PARQUEO	Toyota Corolla Dlx, Sr5 All Trac L4-1.6l Trasero Izquierdo 1988 - 92	46430-12271	FP126	1441	BP
TOYFP-1949	FRENO DE PARQUEO	Toyota Corolla Ke10 / Ke20 - 26 Principal 1966-70 / 1970-74	4641012010J	FP127	281	BP
TOYF-1224	FRENO DE PARQUEO	Toyota Corolla Ke20 / 26v Trasero 70 - 74 (Reforzada Con Tubo Interno En Nylon)	4642012051	FP126	1284	BP
TOYF-1227	FRENO DE PARQUEO	Toyota Corolla Ke30,50 Trasero Izquierdo 74 - 79 (Reforzada Con Tubo Interno En Nylon)	4643012011	FP126	1249	BP
TOYF-1248	FRENO DE PARQUEO	Toyota Corolla Ke70 - Ae70 Principal 79 - 83	4641012070	FP127	279	BP
TOYF-1238	FRENO DE PARQUEO	Toyota Corolla Ke70 - Ae70 Trasero Izquierdo 79 - 83 (Reforzada Con Tubo Interno En Nylon)	4643012111	FP126	1321	BP
TOYF-1237	FRENO DE PARQUEO	Toyota Corolla Ke70 - Ae70 Trasero Derecho 79 - 83 (Reforzada Con Tubo Interno En Nylon)	4642012211	FP126	1315	BP
TOYF-294	FRENO DE PARQUEO	Toyota Corolla Trasero Izquierdo 1987/91 (Reforzada Con Tubo Interno En Nylon)	4643012240	FP73	1565	BP
TOYF-295	FRENO DE PARQUEO	Toyota Corolla Trasero Izquierdo 1991 (Pedido Especial) (Reforzada Con Tubo Interno En Nylon)	4643012300	FP73	1582	BP
TOYFP-3749	FRENO DE PARQUEO	Toyota Corolla S, Le, Ce 1.8l L4-Gas Trasero Derecho 2003 - 2004	46420-02070	FP371	1702	BP
TOYFP-3750	FRENO DE PARQUEO	Toyota Corolla S, Le, Ce 1.8l L4-Gas Trasero Izquierdo 2003 - 2004	46430-02070	FP372	1636	BP
TOYF-1239	FRENO DE PARQUEO	Toyota Corona 82 - 86	4641024010	FP127	323	BP
TOYF-1241	FRENO DE PARQUEO	Toyota Corona At177 - Ct177 Trasero Derecho 87 - 92	4641020240	FP127	287	
TOYF-1233	FRENO DE PARQUEO	Toyota Corona Ct140 / Rt140 Trasero Izquierdo 82 - 86 (Reforzada Con Tubo Interno En Nylon)	4643014210	FP126	1415	
TOYF-212	FRENO DE PARQUEO	Toyota El Macho (Banda) Todos (Bolsa X 10 Unid.)	4761660010	FP74	188	
ESP-2143	FRENO DE PARQUEO	Toyota Principal (Refa-35) (Reforzada Con Tubo Interno En Nylon)		ESP	2315	BP
ESP-2142	FRENO DE PARQUEO	Toyota Hi Ace 2000 - 2004 (Refa-040) (Reforzada Con Tubo Interno En Nylon)		ESP	3600	BP
TOYFP-2651	FRENO DE PARQUEO	Toyota Hi-Ace Central 2006-2008 (Reforzada Con Tubo Interno En Nylon)		FP238	2017	BP
ESP-3526	FRENO DE PARQUEO	Toyota Hi Ace Trasero Unico 2005... (Refa-041) (Reforzada Con Tubo Interno En Nylon)		FP12	2567	BP
ESP-2133	FRENO DE PARQUEO	Toyota Trasero Derecho (Refa-030) (Reforzada Con Tubo Interno En Nylon)		ESP	1735	BP
ESP-2129	FRENO DE PARQUEO	Toyota Trasero Izquierdo (Refa-025) (Reforzada Con Tubo Interno En Nylon)		ESP	1722	BP
ESP-2119	FRENO DE PARQUEO	Toyota Trasero Derecho (Refa-020) (Reforzada Con Tubo Interno En Nylon)		ESP	1965	BP
ESP-2044	FRENO DE PARQUEO	Toyota Trasero Izquierdo (Refa-015) (Reforzada Con Tubo Interno En Nylon)		ESP	1965	BP
ESP-3527	FRENO DE PARQUEO	Toyota Hi Lux Trasero Unico 2000.... (Refa-042) (Reforzada Con Tubo Interno En Nylon)		FP125	2464	
TOYFP-3516	FRENO DE PARQUEO	Toyota Hi Ace 2005... / Jinbei Travel H2 2.5 2014... Trasero Izquierdo (Reforzada Con Tubo Interno En Nylon)	46430-26450 / SDR0543428	FP342	2346	BP
TOYFP-3564	FRENO DE PARQUEO	Toyota Hi Ace Trasero Izquierdo 2007... (Reforzada Con Tubo Interno En Nylon)		FP342	1810	
TOYFP-3515	FRENO DE PARQUEO	Toyota Hi Ace Trasero Derecho 2005... (Reforzada Con Tubo Interno En Nylon)	46420-26611	FP341	2574	BP

REF. NAVCAR	APLICACIÓN	DESCRIPCIÓN	OEM	ARMADO	LONGITUD (mm)	BP
TOYFP-3563	FRENO DE PARQUEO	Toyota Hi Ace Trasero Derecho 2007... (Reforzada Con Tubo Interno En Nylon)		FP341	2740	
ESP-2170	FRENO DE PARQUEO	Toyota Hilux 22r 2wd - Extra Cab. 1986-94 Versión Usa (Reforzada Con Tubo Interno En Nylon)		ESP	2051	BP
ESP-2171	FRENO DE PARQUEO	Toyota Hilux 22r 4x4 Central Cabina Sencilla 1996... Versión Usa. (Par-002) (Reforzada Con Tubo Interno En Nylon)		ESP	1835	BP
ESP-2172	FRENO DE PARQUEO	Toyota Hilux 22r 4x4 Central Cabina Sencilla 1996... Versión Usa. (Reforzada Con Tubo Interno En Nylon)		ESP	2011	BP
TOYFP-3373	FRENO DE PARQUEO	Toyota Hilux 22r, Ef1		FP331	78	
TOYF-1449	FRENO DE PARQUEO	Toyota Hilux 4x2 Cabina Sencilla Trasero Izquierdo 1995 (Reforzada Con Tubo Interno En Nylon)	4643035440	FP138	1951	
TOYF-1448	FRENO DE PARQUEO	Toyota Hilux 4x2 Cabina Sencilla Trasero Derecho 1995 (Reforzada Con Tubo Interno En Nylon)	4642035580	FP137	1951	
TOYFP-3396	FRENO DE PARQUEO	Toyota Hilux 4x4 / Plato O Banda		FP 334	137	
ESP-2173	FRENO DE PARQUEO	Toyota Hilux 4x4 2.8l Doble Cabina Trasero 1998... Japones (Reforzada Con Tubo Interno En Nylon)	4642035260	ESP	2505	BP
TOYFP-2921	FRENO DE PARQUEO	Toyota Hilux Vigo 4x4 2.5l Diesel 2004-2012 Trasero Derecho. (Reforzada Con Tubo Interno En Nylon)	464200K041 / 464200K101	FP289	1365	
TOYFP-3372	FRENO DE PARQUEO	Toyota Hilux Ln10# 1988... Drum	47616-35020	FP74	141	
TOYF-1215	FRENO DE PARQUEO	Toyota Hilux Ln100-106 - Yn100-105 Trasero 88... (Reforzada Con Tubo Interno En Nylon)	4642035490	FP125	2324	
TOYF-1220	FRENO DE PARQUEO	Toyota Hilux Ln106 - Rn105 - Yn106 Principal 88... (Reforzada Con Tubo Interno En Nylon)	4641035510	FP78	2158	BP
TOYF-1216	FRENO DE PARQUEO	Toyota Hilux Ln107-111 - Rn106-110 Trasero Derecho 88 - 99 (Reforzada Con Tubo Interno En Nylon)	4642035500	FP125	2353	
TOYF-1222	FRENO DE PARQUEO	Toyota Hilux Ln111 Principal 88... (Reforzada Con Tubo Interno En Nylon)	4641035580	FP78	2394	BP
TOYFP-3260	FRENO DE PARQUEO	Toyota Hilux Ln135 4wd L4-2.4l; 4 Runner 3.0l Corolla 1.8l Principal 1989 - 95 (Reforzada Con Tubo Interno En Nylon)	46410-35520	FP78	1942	BP
TOYFP-3261	FRENO DE PARQUEO	Toyota Hilux Ln135, Rn135, Yn135 Trasero Unico 1989 - 97 (Reforzada Con Tubo Interno En Nylon)	46420-35510	FP125	2393	
TOYFP-1919	FRENO DE PARQUEO	Toyota Hilux Ln145 - Rzn 147 Trasero Izquierdo 1998... (Reforzada Con Tubo Interno En Nylon)	4643035530	FP140	2024	
TOYFP-1918	FRENO DE PARQUEO	Toyota Hilux Ln145 - Rzn 147 Trasero Derecho 1998... (Reforzada Con Tubo Interno En Nylon)	4642035690	FP139	2012	
TOYFP-2922	FRENO DE PARQUEO	Toyota Hilux Ln166 Trasero Derecho 1997-2008 ; Hilux Ew Doble cabina 2.4 L 4x4 Derecha-Izquierda 2005 (Reforzada Con Tubo Interno En Nylon)	4642035620	FP125	2487	
TOYFP-2115	FRENO DE PARQUEO	Toyota Hilux Ln166, 191, Rzn Principal 1997... (Reforzada Con Tubo Interno En Nylon)	4641035830	FP78	2187	
TOYFP-3262	FRENO DE PARQUEO	Toyota Hilux Ln30 Principal 1988 - 95 (Reforzada Con Tubo Interno En Nylon)	4641035660	FP78	1943	
TOYFP-3263	FRENO DE PARQUEO	Toyota Hilux Ln46, Rn4 Trasero Unico 1979-83 (Reforzada Con Tubo Interno En Nylon)	46420-35162	FP125	2383	BP
TOYF-343	FRENO DE PARQUEO	Toyota Hilux Ln50 - Yn50 Trasero Derecho 1983 - 88 (Reforzada Con Tubo Interno En Nylon)	4642035240	FP76	1721	BP
TOYFP-2461	FRENO DE PARQUEO	Toyota Hilux Ln50, 55, Yn50, 55 Delantero 1983-92 (Reforzada Con Tubo Interno En Nylon)	4641035320	FP77	1226	
TOYFP-2918	FRENO DE PARQUEO	Toyota Hilux Ln60-65 Yn60-65 Trasero 1983-88 (Reforzada Con Tubo Interno En Nylon)	4642035250	FP125	2345	BP
TOYF-290	FRENO DE PARQUEO	Toyota Hilux Ln80 - Yn80 Trasero Izquierdo 1988 (Reforzada Con Tubo Interno En Nylon)	4643035370	FP75	1715	BP
TOYF-1202	FRENO DE PARQUEO	Toyota Hilux Ln80 - Yn80 Trasero Derecho 88... (Reforzada Con Tubo Interno En Nylon)	4642035460	FP76	1718	BP
TOYF-1203	FRENO DE PARQUEO	Toyota Hilux Ln85 - Yn85 1988 - 94 - Rn85 92 -95 Trasero Izquierdo Cabina Sencilla (Reforzada Con Tubo Interno En Nylon)	4643035380	FP75	1934	BP

REF. NAVCAR	APLICACIÓN	DESCRIPCIÓN	OEM	ARMADO	LONGITUD (mm)	BP
TOYF-1494	FRENO DE PARQUEO	Toyota Hilux Ln85 - Yn85 - 1988 - 94 Rn85 92 -95 Trasero Derecho Cab. Senc. (Reforzada Con Tubo Interno En Nylon)	4642035470	FP76	1936	BP
TOYFP-2462	FRENO DE PARQUEO	Toyota Hilux Ln85, Rn80,85 Yn80, 85... 2wd Delantero 1988-91 (Reforzada Con Tubo Interno En Nylon)	4641035500	FP77	1180	BP
TOYFP-2916	FRENO DE PARQUEO	Toyota Hilux Ln90, Rn90, Yn90 Trasero Izquierdo 1988-97 (Reforzada Con Tubo Interno En Nylon)	4643035330	FP75	2130	
TOYF-1708	FRENO DE PARQUEO	Toyota Hilux Trasera Izquierda (Reforzada Con Tubo Interno En Nylon)	4643035152	FP140	1920	BP
TOYFP-2370	FRENO DE PARQUEO	Toyota Hilux Trasero Izquierdo 1998... (Reforzada Con Tubo Interno En Nylon)		FP140	2540	
TOYF-1707	FRENO DE PARQUEO	Toyota Hilux Trasera Derecha (Reforzada Con Tubo Interno En Nylon)	4642035142	FP139	1925	
TOYFP-2371	FRENO DE PARQUEO	Toyota Hilux Trasero Derecho 1998... (Reforzada Con Tubo Interno En Nylon)		FP139	2540	
TOYF-1038	FRENO DE PARQUEO	Toyota Hilux Rn 20 Principal 72 - 76 (Reforzada Con Tubo Interno En Nylon)	4641035051	FP77	1029	
TOYF-1039	FRENO DE PARQUEO	Toyota Hilux Rn 22 Principal 74 (Reforzada Con Tubo Interno En Nylon)	4641035120	FP77	1088	BP
TOYF-1040	FRENO DE PARQUEO	Toyota Hilux Rn 30 - Ln 30 Principal 78 - 83 (Reforzada Con Tubo Interno En Nylon)	4641035151	FP77	1211	
TOYF-1041	FRENO DE PARQUEO	Toyota Hilux Rn 60 - Yn 60 Principal 83-85 (Reforzada Con Tubo Interno En Nylon)	4641035260	FP78	1785	
TOYF-1042	FRENO DE PARQUEO	Toyota Hilux Rn 65 Principal 83-85 (Reforzada Con Tubo Interno En Nylon)	4641035250	FP78	2021	BP
TOYF-1093	FRENO DE PARQUEO	Toyota Hilux Rn 85 (Banda) 92... (Bolsa X 10 Unid.)	4760730010	FP79	262	
TOYF-1418	FRENO DE PARQUEO	Toyota Hilux Rn106 4x4 Principal 88 - 99 (Reforzada Con Tubo Interno En Nylon)	4641035550	FP78	2160	
TOYFP-2919	FRENO DE PARQUEO	Toyota Hilux Rn110, Yn110 Lhd Delantero 1988-97 (Reforzada Con Tubo Interno En Nylon)	4641035570	FP78	2398	BP
TOYF-1473	FRENO DE PARQUEO	Toyota Hilux Rn 30-31-35 - Ln 30 Trasero Izquierdo 78 - 84 (Reforzada Con Tubo Interno En Nylon)	4643035122	FP75	1690	BP
TOYF-1472	FRENO DE PARQUEO	Toyota Hilux Rn 30-31-35 - Ln 30 Trasero Derecho 78 - 84 (Reforzada Con Tubo Interno En Nylon)	4642035112	FP76	1665	BP
TOYF-1223	FRENO DE PARQUEO	Toyota Hilux Rn36 Principal 78 - 83 (Reforzada Con Tubo Interno En Nylon)	4641035191	FP77	1900	BP
TOYF-1199	FRENO DE PARQUEO	Toyota Hilux Rn40 - Ln40 Trasero Izquierdo 78 - 84 (Reforzada Con Tubo Interno En Nylon)	4643035132	FP75	1905	BP
TOYF-1200	FRENO DE PARQUEO	Toyota Hilux Rn40 - Ln40 Trasero Derecho 78 - 84 (Reforzada Con Tubo Interno En Nylon)	4642035122	FP76	1891	BP
TOYF-1475	FRENO DE PARQUEO	Toyota Hilux Rn50 - 22r Versión Americana Trasero Izquierdo 89... (Reforzada Con Tubo Interno En Nylon)	4643035171	FP140	1960	BP
TOYF-1474	FRENO DE PARQUEO	Toyota Hilux Rn50 - 22r Versión Americana Trasero Derecho 89... (Reforzada Con Tubo Interno En Nylon)	46420-35171 / 46420-35340	FP139	1708	BP
TOYFP-3264	FRENO DE PARQUEO	Toyota Hilux Rn61, Yn63, Ln61; Runner D1, Sr5 L4-2.4l V6-3.0l Corolla; Rav 4 Trasero Unico 1985 - 89 (Reforzada Con Tubo Interno En Nylon)	46420-35310	FP125	2335	
TOYFP-3265	FRENO DE PARQUEO	Toyota Hilux Rn65, Ln66-2.4l, 4 Runner D1x, Srt, Sr5 4cyl 2.4l, 4cyl 1.8l; Rav 4 4cyl 2.0l, 2.5l Principal 1985 - 89 (Reforzada Con Tubo Interno En Nylon)	46410-35330	FP78	2048	
TOYF-1415	FRENO DE PARQUEO	Toyota Hilux Rn85 4x2 - 4x4 - Ln81-85-86 - Yn65 2.4l Cabina Estándar Y Extendida Principal 1992 - 98 (Reforzada Con Tubo Interno En Nylon)	4641035710	FP77	1188	
TOYF-1385	FRENO DE PARQUEO	Toyota Hilux Rn85 4x2 - 4x4 Doble Cabina Trasero Izquierdo 992-95 / Ln107-111 Rn106-110 1989-99 (Reforzada Con Tubo Interno En Nylon)	4643035390	FP148	1920	
TOYF-1384	FRENO DE PARQUEO	Toyota Hilux Rn85 4x2 - 4x4 Doble Cabina Trasero Derecho 1992 - 95 (Reforzada Con Tubo Interno En Nylon)	4642035480	FP147	1918	
TOYFP-2368	FRENO DE PARQUEO	Toyota Hilux Cabina Secilla Trasero Izquierdo 1984 - 90 (Reforzada Con Tubo Interno En Nylon)	46430-35030	FP140	1736	

REF. NAVCAR	APLICACIÓN	DESCRIPCIÓN	OEM	ARMADO	LONGITUD (mm)	BP
TOYFP-2369	FRENO DE PARQUEO	Toyota Hilux Cabina Secilla Trasero Derecho 1984 - 90 (Reforzada Con Tubo Interno En Nylon)	46430-35020	FP139	1780	BP
TOYFP-2596	FRENO DE PARQUEO	Toyota Hilux Vigo 4x4 2.5l Diesel 2004-2012 Trasero Izquierdo. (Reforzada Con Tubo Interno En Nylon)	464300K091	FP201	2177	
TOYF-1221	FRENO DE PARQUEO	Toyota Hilux Vzn30 Principal 88... (Reforzada Con Tubo Interno En Nylon)	4641035650	FP78	1942	BP
TOYFP-2917	FRENO DE PARQUEO	Toyota Hilux Yn50, 56, 57 Delantero 1983-98 (Reforzada Con Tubo Interno En Nylon)	4641035230	FP77	1209	BP
TOYF-1201	FRENO DE PARQUEO	Toyota Hilux Yn50-51 - Ln50-51 Trasero Izquierdo 83 - 88 (Reforzada Con Tubo Interno En Nylon)	4643035210	FP75	1717	BP
TOYF-1204	FRENO DE PARQUEO	Toyota Hilux Yn55-56-57 - Ln55-56 Trasero Izquierdo 83 - 88 (Reforzada Con Tubo Interno En Nylon)	4643035200	FP75	1941	BP
TOYF-1205	FRENO DE PARQUEO	Toyota Hilux Yn55-56-57 - Ln55-56 Trasero Derecho 84 - 88 (Reforzada Con Tubo Interno En Nylon)	4642035230	FP76	1950	BP
TOYFP-3758	FRENO DE PARQUEO	Toyota Land Cruiser Base 4.7l V8-Gas; Lexus Lx 470 Trasero Derecho - Izquierdo 1999 - 2007	46420-60011	FP379	915	BP
TOYF-987	FRENO DE PARQUEO	Toyota Land Cruiser Bj61 - Fj61, 62 - Hj61, 62 Principal 1982 - 90 (Reforzada Con Tubo Interno En Nylon)	4641060101	FP81	1772	
TOYF-213	FRENO DE PARQUEO	Toyota Land Cruiser Fj40 Unico 1980/82 (Reforzada Con Tubo Interno En Nylon)	4641060130	FP80	2065	
TOYF-611	FRENO DE PARQUEO	Toyota Land Cruiser Fj45 Delantero 1980-84 (Reforzada Con Tubo Interno En Nylon)	4641060024/25	FP82	825	
TOYF-612	FRENO DE PARQUEO	Toyota Land Cruiser Fj60 Delantero 1982-84 (Reforzada Con Tubo Interno En Nylon)	4641060181	FP82	1078	
TOYF-1217	FRENO DE PARQUEO	Toyota Land Cruiser Fj70 / Bj70 Principal 84 - 90 (Reforzada Con Tubo Interno En Nylon)	4641060230	FP81	1780	
TOYF-1661	FRENO DE PARQUEO	Toyota Land Cruiser Fj75 - Fzj75 - Hzi75 - Pzj75 Unico 1990 - 97 (Reforzada Con Tubo Interno En Nylon)	4641060321	FP81	2387	
TOYFP-2002	FRENO DE PARQUEO	Toyota Land Cruiser Fzj75 4.5l 1992 - 99 (Reforzada Con Tubo Interno En Nylon)	4641060620	FP81	2.415	
TOYF-1214	FRENO DE PARQUEO	Toyota Land Cruiser Rj70 - Lj70 Principal 84 - 90 (Reforzada Con Tubo Interno En Nylon)	4641060360	FP81	1810	BP
TOYF-360	FRENO DE PARQUEO	Toyota Largo Unico 1980 (Reforzada Con Tubo Interno En Nylon)	4641061150	FP80	2225	
TOYFP-2615	FRENO DE PARQUEO	Toyota Matrix X, Xr, Xrs, Tercel Le, Dlx, Paseo Convertible Rav 4 Delantero 1991-2005	46410-10080 / 46410-42010	FP127	272	BP
TOYFP-2934	FRENO DE PARQUEO	Toyota Prado 3 Puertas (Rzj90) 1999... (Reforzada Con Tubo Interno En Nylon)	4641060680	FP125	2000	
TOYFP-3461	FRENO DE PARQUEO	Toyota Prado 5 Puertas Trasero 1999... (Reforzada Con Tubo Interno En Nylon)	46410-CP637	FP125	2282	
TOYF-1231	FRENO DE PARQUEO	Toyota Publica Kp36/37/38 Trasero 70 - 88 (Reforzada Con Tubo Interno En Nylon)	4642011043	FP126	1304	BP
TOYF-1226	FRENO DE PARQUEO	Toyota Starlet Kp61 Trasero Izquierdo 78 - 84 (Reforzada Con Tubo Interno En Nylon)	4643010061	FP126	1306	BP
TOYF-1225	FRENO DE PARQUEO	Toyota Starlet Kp61 Trasero Derecho 78 - 84 (Reforzada Con Tubo Interno En Nylon)	4642010071	FP126	1272	BP
TOYF-1244	FRENO DE PARQUEO	Toyota Starlet Kp61-61v-62v Principal 78 - 84	4641010030	FP127	288	BP
TOYFP-2580	FRENO DE PARQUEO	Toyota Stout 2000 - 2200 1986... (Reforzada Con Tubo Interno En Nylon)	4641035380	FP202	1312	
TOYFP-2422	FRENO DE PARQUEO	Toyota Tacoma 1990 - 2006 (Reforzada Con Tubo Interno En Nylon)	46410-3D010	FP78	1428	BP
TOYFP-3736	FRENO DE PARQUEO	Toyota Tacoma Base, Pre Runner 2.7l L4-Gas Trasero Derecho 2005 - 2014	46420-04080	FP365	2355	BP
TOYFP-3394	FRENO DE PARQUEO	Toyota Tacoma V4-2.7l, V6-3.4l Trasero Unico 1995 - 2005 (Reforzada Con Tubo Interno En Nylon)	4642035530 / 464235532 / 4642035542 / 4642035560	FP125	2821	BP
TOYFP-3735	FRENO DE PARQUEO	Toyota Tacoma X-Runner, Pre Runner 4.0l V6 Gas Base 2.7l L4-Gas Trasero Derecho 2005 - 2014	46420-04100	FP365	2488	BP
TOYFP-3733	FRENO DE PARQUEO	Toyota Tacoma X-Runner, Pre Runner 4.0l V6 Gas Base 2.7l L4-Gas Trasero Izquierdo 2005 - 2014	46430-04070	FP365	2505	BP

REF. NAVCAR	APLICACIÓN	DESCRIPCIÓN	OEM	ARMADO	LONGITUD (mm)	BP
TOYFP-3734	FRENO DE PARQUEO	Toyota Tacoma X-Runner, Pre Runner 4.0l V6 Gas Trasero Derecho 2005 - 2014	46420-04120	FP365	2745	BP
TOYFP-3737	FRENO DE PARQUEO	Toyota Tacoma X-Runner Pre Runner, Base 4.0l - Gas Trasero Derecho 2005 - 2014	46420-04110	FP365	2771	BP
TOYFP-3880	FRENO DE PARQUEO	Toyota Hilux Vigo 4x2 2.5l Diesel 2004 - 2012 Trasero Derecho (Reforzada Con Tubo Interno En Nylon)	464200K030	FP395	1345	BP
TOYFP-3881	FRENO DE PARQUEO	Toyota Hilux Vigo 4x2 2.5l Diesel 2004 - 2012 Trasero Izquierdo (Reforzada Con Tubo Interno En Nylon)	464300K030	FP396	2182	BP
TOYF-1229	FRENO DE PARQUEO	Toyota Tercel Al20/21 Trasero Izquierdo 82 - 89 (Reforzada Con Tubo Interno En Nylon)	4643016040	FP126	1541	BP
TOYF-1228	FRENO DE PARQUEO	Toyota Tercel Al20/21 Trasero Derecho 82 - 89 (Reforzada Con Tubo Interno En Nylon)	4642016040	FP126	1524	BP
TOYF-1243	FRENO DE PARQUEO	Toyota Tercel Al20-21-25 Principal 82 - 89	4641016020	FP127	256	BP
TOYF-1207	FRENO DE PARQUEO	Toyota Tercel Al21 Trasero Izquierdo 83 - 89 (Reforzada Con Tubo Interno En Nylon)	4643016080	FP73	1569	BP
TOYF-1206	FRENO DE PARQUEO	Toyota Tercel Al21 Trasero Derecho 83 - 89 (Reforzada Con Tubo Interno En Nylon)	4642016080	FP73	1549	BP
TOYF-1235	FRENO DE PARQUEO	Toyota Tercel Al25 Trasero Izquierdo 84 - 89 (Reforzada Con Tubo Interno En Nylon)	4643016060	FP126	1440	BP
TOYF-1236	FRENO DE PARQUEO	Toyota Tercel Al25 Trasero Derecho 84 - 89 (Reforzada Con Tubo Interno En Nylon)	4642016060	FP126	1420	BP
TOYF-1249	FRENO DE PARQUEO	Toyota Tercel El30 Principal 86-90	4641010050	FP127	243	BP
TOYF-1230	FRENO DE PARQUEO	Toyota Tercel El30 Trasero Izquierdo 86 - 90 (Reforzada Con Tubo Interno En Nylon)	4643016090	FP126	1580	BP
TOYFP-3371	FRENO DE PARQUEO	Toyota Tercel El51 Delantero 1994...	46410-16040	FP127	261	BP
TOYFP-3986	FRENO DE PARQUEO	Toyota Rav4 2.4L, 2.5L, 3.5L 2006-2011 Trasero Derecho	464200R011 / 4642042130 / 464204211	FP418	1940	
TOYFP-2736	FRENO DE PARQUEO	Toyota Truck 1992-95	4641035490	FP237	1178	BP
TOYFP-2732	FRENO DE PARQUEO	Toyota Truck Tacoma 1995-2004	4641035890	FP235	1185	BP
TOYFP-3991	FRENO DE PARQUEO	Toyota Hiace Trasero Derecho 2005... (Mexico)	46420-26450	FP417	3312	
TOYSB-2309	SOBREMARCHA	Toyota	3552060111	SB11	1260	BP
TOYSB-2310	SOBREMARCHA	Toyota	3552060010	SB11	1479	BP
TOYSB-3830	SOBREMARCHA	Toyota		SB15	1517	BP
TOYSB-3048	SOBREMARCHA	Toyota 2wd Trucks & 4 Runners 1996 - 99	35520-35090	SB11	1260	BP
TOSB-1372	SOBREMARCHA	Toyota 4 - Runner	3552035150	SB15	1710	BP
TOSB-1274	SOBREMARCHA	Toyota A-340	3552035050	SB15	1.717	BP
TOSB-1419	SOBREMARCHA	Toyota Corolla Baby Camry Ae101-102 94 - 98	3552012300	SB13	1000	BP
TOYSB-2509	SOBREMARCHA	Toyota Camry	3552033040	SB31	1205	BP
TOSB-1134	SOBREMARCHA	Toyota Camry Vc21 88 - 91	3552032050	SB13	920	BP
TOYSB-3719	SOBREMARCHA	Toyota Celica 4 Cyl, 2.0l 1986 - 87	35520-20161	SB13	1033	BP
TOSB-1258	SOBREMARCHA	Toyota Corolla 1.6l Lts 1584 - 1587 (A - 4alc) 3 Vel. Sedan - Liffback 84 / Corolla 1.8l. Lts 1839 Diesel 3 Vel. Sedan - Liffback 84	3552012110	SB9	1000	BP
TOSB-1265	SOBREMARCHA	Toyota Corolla 1.6l. Lts. 1584-1587 (A-4alc) 4 Vel. 85 - 87	3552020110	SB9	1.004	BP
TOSB-1257	SOBREMARCHA	Toyota Corolla 1.6l. Lts. 1587 (4ac-4alc-4agec) Coupe 1984 - 86	3552012090	SB14	1137	BP

REF. NAVCAR	APLICACIÓN	DESCRIPCIÓN	OEM	ARMADO	LONGITUD (mm)	BP
TOSB-1256	SOBREMARCHA	Toyota Corolla 1.6l. Lts 1587 (4ac) 4 Vel. 83	35520120801	SB14	1080	BP
TOSB-1259	SOBREMARCHA	Toyota Corolla 1.6l. Lts. 1587 (4af) Coupe - Carb - Sedan - Wagon 88 - 89 / Corolla 1.6l. Lts. 1587 (4af) Sedan - Wagon 4 Vel.	3552012240	SB13	1050	BP
TOSB-1267	SOBREMARCHA	Toyota Corolla 1.6l.lts. 1587 (A) Sedan - Wagon 89-92 / Corolla 1.6l. Lts 1587 (A) 4 Vel. 90 - 92	3552020210	SB13	879	BP
TOYSB-2508	SOBREMARCHA	Toyota Corolla Motor 22f 1998-2000	3552012450 / 3552012500	SB35	1198	BP
TOSB-1135	SOBREMARCHA	Toyota Corolla Te Automático Serie 70 79 - 84	3552012050	SB14	1115	BP
TOSB-1263	SOBREMARCHA	Toyota Corona 2.2l Lts. 2189 77 - 80	3552020060	SB10	1.173	BP
TOSB-1268	SOBREMARCHA	Toyota Cressida 2.8l. 2754 (Ma61) 82 - 85	3552024020	SB10	1480	BP
TOYSB-2515	SOBREMARCHA	Toyota Land Cruiser	3552060090	SB10	1426	BP
TOYSB-2299	SOBREMARCHA	Toyota Pickup Tipo Redondo		SB13	1260	
TOSB-1271	SOBREMARCHA	Toyota Supra 2.8l. Lts. 2754 (Sme) 81	3552030030	SB11	1.246	BP
TOYSB-2185	SOBREMARCHA	Toyota Tercel	3552016150	SB31	805	BP
TOSB-1252	SOBREMARCHA	Toyota Tercel 1.5l; 456 (Ei31) 87-90	3552010010	SB13	1.024	BP
TOYSB-2372	SOBREMARCHA	Toyota Tercel 1991 - 94	3552016060	SB13	1140	BP
TOYSB-2316	SOBREMARCHA	Toyota Tundra			1516	BP
TOSB-1269	SOBREMARCHA	Toyota Van 2.0l - 2.2l. 1998-2237 (Yr2-3) 1984/89	3552028011	SB11	1252	BP
TOYVZ-3345	VELOCIMETRO	Toyota Starlet 4efe 1.3l 16 Valve Dohc Efi; Tercel E150 1994 - 99; Paseo E154 1995 - 98	83710-16360	VZ12	873	
TOYVZ-1164	VELOCIMETRO	Toyota Bj43	8371069085	VZ12	1901	BP
TOYVZ-2537	VELOCIMETRO	Toyota Carina, Corona Mark II, Crown 1968 - 73	8371019115	VZ3	1676	BP
TOYVZ-759	VELOCIMETRO	Toyota Corolla 89 - 91	8371012320	VZ12	837	BP
TOYVZ-1680	VELOCIMETRO	Toyota Corolla Ae92, Ce90, Ee90 197-93	8371012460 / 8371012641	VZ64	272	BP
TOYVZ-2696	VELOCIMETRO	Toyota Corolla 1988 - 93 Upper, Paseo 1992 - 93 Lower	83710122581	VZ83	322	BP
ESP-9004	VELOCIMETRO	Toyota Corolla 90...		ESP	1.666	BP
TOYVZ-1166	VELOCIMETRO	Toyota Corolla Ae80 84	8371012260	VZ12	855	BP
TOYVZ-1161	VELOCIMETRO	Toyota Corolla Ae92 - Ce90 - Ee90 87...	8371012441	VZ12	720	BP
TOYVZ-757	VELOCIMETRO	Toyota Corolla Automático 86/88		VZ12	867	BP
TOYVZ-1024	VELOCIMETRO	Toyota Corolla Ce 70 82 - 87	8371012200	VZ12	1800	BP
TOYVZ-1713	VELOCIMETRO	Toyota Corolla Ke - 70 / Te - 70 1981-82	8371019516	VZ12	1900	BP
TOYVZ-1168	VELOCIMETRO	Toyota Corolla Ke20 70 - 77	8371019095	VZ3	1599	BP
TOYVZ-1169	VELOCIMETRO	Toyota Corolla Ke20 71-74	8371019145	VZ3	1799	BP
TOYVZ-817	VELOCIMETRO	Toyota Corolla Ke30 74 - 79	8371012040	VZ12	1.567	BP
TOYVZ-1165	VELOCIMETRO	Toyota Corolla Ke30 75 - 79	8371019216	VZ12	1901	BP
TOYVZ-1777	VELOCIMETRO	Toyota Corolla Ke30 1974 - 80	8371012090	VZ12	1914	BP
TOYVZ-851	VELOCIMETRO	Toyota Corolla Ke-70 80...	8371019195	VZ12	1542	BP
TOYVZ-712	VELOCIMETRO	Toyota Corolla Ke70 82...	8371012210	VZ12	1830	BP
TOYVZ-758	VELOCIMETRO	Toyota Corolla Sincrónico 86/88	8371012330	VZ12	867	BP
ESP-9005	VELOCIMETRO	Toyota Corolla Motor 4a Chasis Ae92 88...(Doble Tramo)		ESP	271	BP
TOYVZ-1469	VELOCIMETRO	Toyota Dyna Ru20 - Bu20-30	8371039485	VZ12	3449	BP
TOYVZ-760	VELOCIMETRO	Toyota Fj40 - Fj55 72 - 84	8371069055	VZ12	2267	
TOYVZ-753	VELOCIMETRO	Toyota Fj40 Fj45 El Macho 80 - 85	8371069105	VZ12	2127	
TOYVZ-755	VELOCIMETRO	Toyota Fj62 Samurai Automático 81/91	8371069135	VZ12	1767	BP
TOYVZ-754	VELOCIMETRO	Toyota Fj62 Samurai Sincrónico 81/91	8371090A15	VZ12	1557	BP

REF. NAVCAR	APLICACIÓN	DESCRIPCIÓN	OEM	ARMADO	LONGITUD (mm)	BP
TOYVZ-756	VELOCIMETRO	Toyota Fj70 Fj-75 El Macho 86/91	8371090K06	VZ12	2367	
TOYVZ-1962	VELOCIMETRO	Toyota Hi Ace	8371087336	VZ12	3517	BP
TOYVZ-1159	VELOCIMETRO	Toyota Hilux	8371089125	VZ12	1449	BP
TOYVZ-761	VELOCIMETRO	Toyota Hilux 4x2 92...	8371089179	VZ22	1347	
TOYVZ-795	VELOCIMETRO	Toyota Hilux 4x4 80 - 84	8371089145	VZ12	1417	
TOYVZ-1776	VELOCIMETRO	Toyota Hilux Ln 36 - 48 1981 - 83	8371095116	VZ12	1972	BP
TOYVZ-1470	VELOCIMETRO	Toyota Hilux Ln30-40 81 -84	8371089135	VZ12	1500	BP
TOYVZ-1471	VELOCIMETRO	Toyota Hilux Ln85-90 Yn81-85-86-87 88...	8371089175	VZ12	1349	BP
TOYVZ-1495	VELOCIMETRO	Toyota Hilux Rn106 4x4 - Yn106 1988...	8371089185	VZ22	2013	
TOYVZ-1160	VELOCIMETRO	Toyota Hilux Rn6# - Ln65 83 - 85	8371089151	VZ12	2150	BP
TOYVZ-1167	VELOCIMETRO	Toyota Land Cruiser Fj4# -55 69 - 71	8371060020	VZ3	2300	BP
TOYVZ-2074	VELOCIMETRO	Toyota Land Cruiser Fj73 1997...	8371060420	VZ98	1969	
TOYVZ-1163	VELOCIMETRO	Toyota Land Cruiser Hj75 - Fj70	8371090K01	VZ12	2348	
TOYVZ-1162	VELOCIMETRO	Toyota Land Cruiser Rj70 - Lj80 - Bj70-75	8371090K04	VZ12	2375	BP
TOYVZ-1847	VELOCIMETRO	Toyota Modelo F - Van 158"		VZ12	4016	BP
TOYVZ-2510	VELOCIMETRO	Toyota Mr-2 1991-93	8371017150	VZ83	1698	BP
TOYVZ-1714	VELOCIMETRO	Toyota Tercel 1984 - 86		VZ12	884	BP
TOYVZ-2841	VELOCIMETRO	Toyota Tercel Ce, Dx, Dlx, Ez; Paseo 1987 - 98	8371016200	VZ1	898	BP
TOYVZ-1649	VELOCIMETRO	Toyota Utilitarios 1995...	8371098005	VZ39	2.270	
TOYVZ-1518	VELOCIMETRO	Toyota Coaster	8371090B21	VZ5	4036	BP
TOYVZ-3566	VELOCIMETRO	Toyota Tacoma 92" 2006...		VZ75	2355	
TOYVZ-1504	VELOCIMETRO	Toyota Tercel	8371016300	VZ12	1375	BP
TOYVZ-1505	VELOCIMETRO	Toyota Tercel	8371016310	VZ1	845	BP
TOYSO-4202	SOPORTE COMPUERTA	Toyota Tacoma Todos 1995-2004	6577004030	CO10	380	BP

UNIVERSALES

UNIAP-3966	APAGADOR	Apagador Universal Camiones Americanos 5 Ft		AP11	1525	
UNIAP-3967	APAGADOR	Apagador Universal Camiones Americanos 10 Ft		AP11	3050	
UNIAP-3968	APAGADOR	Apagador Universal Camiones Americanos 15 Ft		AP11	4575	
UNIAP-3969	APAGADOR	Apagador Universal Camiones Americanos 20 Ft		AP11	5490	
UNIAP-4148	APAGADOR	Apagador Universal Camiones Americanos		AP13	3260	
CPUN-1099	APERTURA CAPOT	Chrysler Universal (Con Soporte) (Pedido Especial)	55024942	CP14	2130	BP
CPUN-1098	APERTURA CAPOT	Ford Universal - Chevrolet (Con Soporte)	0	CP13	2.155	
CPUN-1100	APERTURA CAPOT	Toyota Universal (Con Soporte)		CP10	2150	
CPUN-527	APERTURA CAPOT	Universal 1.50 Mts. Cable Trenzado		CP12	1700	
CPUN-525	APERTURA CAPOT	Universal 2.20 Mts. Cable Trenzado		CP12	2400	
CPUN-526	APERTURA CAPOT	Universal 3.20 Mts. Cable Trenzado		CP12	3400	
FAWAB-3826	APERTURA CAPOT	Faw V5 1.4l 2013...	64607-TKA00	AB2	3619	BP
CHUN-273	CHOKE	Universal 1.50 Mts. Alambre		CH1	1700	
CHOUN-2479	CHOKE	Universal 60" (1.524 Mts) Alambre		CH1	1524	BP

REF. NAVCAR	APLICACIÓN	DESCRIPCIÓN	OEM	ARMADO	LONGITUD (mm)	BP
CHOUN-2164	CHOKE	Universal 72" (1.83 Mts) Alambre		CH1	1830	
CHUN-271	CHOKE	Universal 2.20 Mts. Alambre		CH1	2400	
CHUN-272	CHOKE	Universal 3.20 Mts. Alambre		CH1	3400	
DODVU-751	VELOC. UNIVERSAL	Dodge 100 / 300 66"	3635001-411440	VZ45	1710	
DODVU-734	VELOC. UNIVERSAL	Dodge 600 69"		VZ46	1817	
DODVU-711	VELOC. UNIVERSAL	Dodge 600 Inferior 74 - 81	4114404	VZ46	1457	BP
DODVU-735	VELOC. UNIVERSAL	Dodge P-300 91" 1971 - 81	4114404	VZ46	2365	BP
FORVU-671	VELOC. UNIVERSAL	Ford - Mercury - Lincoln 56"		VZ27	1463	BP
FORVU-672	VELOC. UNIVERSAL	Ford - Mercury - Lincoln 62"		VZ27	1621	BP
FORVU-673	VELOC. UNIVERSAL	Ford - Mercury - Lincoln 70"		VZ27	1821	BP
FORVU-674	VELOC. UNIVERSAL	Ford - Mercury - Lincoln 80"		VZ27	2076	BP
FORVU-675	VELOC. UNIVERSAL	Ford Microbus Con Chasis 350 102"		VZ27	2636	BP
FORVU-676	VELOC. UNIVERSAL	Ford Microbus Con Chasis 350 110"		VZ27	2841	BP

VOLKSWAGEN

VOLA-387	ACELERADOR	Volkswagen Escarabajo 2630 Mm	111721555E	AC88	2625	BP
VOLAC-1881	ACELERADOR	Volkswagen Brasilia Doble Carburación Todos 1975...	102721555	AC88	2655	BP
VOLAC-1882	ACELERADOR	Volkswagen Brasilia Carb. Sencilla Todos ...1978; Beetle Sedan Carb. Sencilla 1.6l 1967 - 77	102721555	AC88	1978	BP
VOLA-456	ACELERADOR	Volkswagen Brasilia 1600 2725 Mm	131721555Z	AC88	2715	BP
VOLAC-2189	ACELERADOR	Volkswagen Brasilia Motor 1600 Todos	112721555L	AC88	2720	BP
VOLAC-3571	ACELERADOR	Volkswagen Cabriolet Convertible 2 Puertas Sdhc 1.8l 1985/92 Jetta Sedan 2-4 Puertas 1.6l-1.8l Sdhc 1980/84; Rabbit Hatch-back 2-4 Puertas 1.5l-1.8l Diesel-Gasolina 1975 - 83	171-723-555-C	AC257	995	BP
VOLAC-1890	ACELERADOR	Volkswagen Caribe Atlantic Std. 1980 - 87	171721555R / 171721555T	AC80	1048	BP
VOLAC-2191	ACELERADOR	Volkswagen Caribe, Atlantic Std. 1977-79 (Corto)	531721555F	AC170	1025	BP
VOLAC-2190	ACELERADOR	Volkswagen Combi, Panel Motor 1600 ...1990	211721555E	AC88	3665	BP
VOLA-521	ACELERADOR	Volkswagen Golf - Manhattan - Vento 1995...	1H0721255D	AC89	1210	
VOLA-1632	ACELERADOR	Volkswagen Golf Cl 1.6l / 1.8l 1994-98	377721555C	AC80	985	
VOLAC-3300	ACELERADOR	Volkswagen Golf Gti 1.8l-2.0l 2000...	377721555N	AC80	990	
VOLAC-2313	ACELERADOR	Volkswagen Golf Gti 1977 - 83		AC168	911	BP
VOLAC-1891	ACELERADOR	Volkswagen Golf Gti, Scirocco Gti 1.6l 1975 - 76; Rabbit 1.5l - 1.7l L4 1977 - 84	171721555J-K	AC80	1140	BP
VOLAC-2574	ACELERADOR	Volkswagen Golf L4 1.6l W/Fuel Injection W/Man. Trans 1985-92; Jetta Diesel 1.6l 1977	171721555L	AC168	908	BP
VOLAC-2192	ACELERADOR	Volkswagen Golf S/Ls/Gls, Rabbit, Jetta, Standar 1970-78	171721555T	AC171	1054	BP
VOLAC-2485	ACELERADOR	Volkswagen Golf, Jetta & Cabrio W/M.t W/Fi, 1985-90	191721555	AC171	777	BP
VOLAC-2193	ACELERADOR	Volkswagen Golf, Jetta, Standar 1988-92 (Largo)		AC80	1027	BP
VOLAC-2194	ACELERADOR	Volkswagen Golf, Jetta, Standar 1988-92 (Largo)	171721555B-J-H-P	AC171	1050	BP
VOLA-572	ACELERADOR	Volkswagen Kombi 3630 Mm	211721555G	AC90	3.671	BP
VOLA-388	ACELERADOR	Volkswagen Micro 3615 Mm 1967 - 69	211721555T	AC90	3613	BP
VOLAC-2187	ACELERADOR	Volkswagen Beetle, Karmann Ghia H4 1.6l 1968-73	111721555J	AC88	2632	BP
VOLAC-2188	ACELERADOR	Volkswagen Sedan Motor 1600 Y Safari Todos	112721555	AC88	2645	BP
VOLA-1725	ACELERADOR	Volkswagen Type I 1974 - 79	133721555B	AC88	2606	BP
VOLAC-1880	ACELERADOR	Volkswagen Type I Beetle & Karman Ghia, Fusca, Kafer 1.2l 1957 - 65; Type II Transporter 1.6l H4 1958 - 65	111721555C	AC90	2630	BP

REF. NAVCAR	APLICACIÓN	DESCRIPCIÓN	OEM	ARMADO	LONGITUD (mm)	BP
VOLAC-1883	ACELERADOR	Volkswagen Type II Transporter & Microbus 1.2l & 1.5l 1955 - 67; Kombi 1.2l & 1.5l 1956 - 75	211721555A	AC88	3612	BP
VOLAC-1885	ACELERADOR	Volkswagen Type II Transporter & Microbus 1.3l, 1.6l & 1.7l 1969 - 72; Transporter 1.6l 1961 - 72	211721555J	AC90	3663	BP
VOLAC-1884	ACELERADOR	Volkswagen Type II Transporter & Microbus 1.6l & 2.0l L4 1975 - 79	211721555AA	AC88	3465	BP
VOLSC-2301	CABLE SELECTOR CAMBIOS	Volkswagen Caribe, Atlantic 4 Cil. Todos; Jetta, Rabbit, Rabbit Convertible, Scirocco 1975-88	171713265C	SC16	1535	BP
VOLSC-2302	CABLE SELECTOR CAMBIOS	Volkswagen Corsar 4 Cil. Todos	171713265	SC9	632	BP
VOLSC-1772	CABLE SELECTOR CAMBIOS	Volkswagen Golf / Jetta 4 Cil. 1985-92	191713265D-C - 171713265D	SC16	1633	BP
VOLSC-4026	CABLE SELECTOR CAMBIOS	Volkswagen Jetta, Golf, Passat Automatico 1.8l, 2.0l 1999 - 2003	1J0713265A	SC99	1174	BP
VOLE-285	EMBRAGUE	Volkswagen 1200 / 1300 2300 Mm	111721335C	EM53	2300	BP
VOLE-389	EMBRAGUE	Volkswagen Escarabajo 1500 - Variant 1964...	311721335	EM53	2280	BP
VOLEM-2511	EMBRAGUE	Volkswagen Beetle H4 1.2l 1954-63/H4 1.6l 1974-79; Karmann Ghia H4 1.2l 1959-63/H4 1.6l 1974	111721335 / 111721335E	EM53	2267	BP
VOLEM-2517	EMBRAGUE	Volkswagen Beetle & Karmann Ghia 1971-79; Jetta Diesel & Turbo Diesel 1981-84; Pickup 1981 -83 (Reforzada Con Tubo Interno En Nylon)	171721355E	EM117	793	BP
VOLE-469	EMBRAGUE	Volkswagen Brasilia - Variant 1600	311721335A	EM53	2340	BP
VOLEM-2293	EMBRAGUE	Volkswagen Caribe, Atlantic Std. 1981-87 (Reforzada Con Tubo Interno En Nylon)	171Z21335E	EM100	795	BP
VOLEM-3548	EMBRAGUE	Volkswagen Gol At 1.0l 8v Efi 1996 - 2000 / Gol- Parati At 1.0l 16v Efi 1997 - 2001 (Reforzada Con Tubo Interno En Nylon)	377721335H	EM135	865	
VOLEM-3547	EMBRAGUE	Volkswagen Gol / Saveiro / Parati Ap 1.6l, 1.8l, 2.0l Cfi/Efi/Efi Digital 1994 - 1998 (Reforzada Con Tubo Interno En Nylon)	377721335	EM138	990	
VOLEM-3549	EMBRAGUE	Volkswagen Gol / Saveiro / Parati Ap 1.8l-2.0l GIII Efi 1999 - 2002 (Reforzada Con Tubo Interno En Nylon)	377721335P	EM135	976	
VOLE-390	EMBRAGUE	Volkswagen Golf - Manhattan - Vento 1995... (Reforzada Con Tubo Interno En Nylon)	1H1721335A	EM54	820	
VOLEM-1746	EMBRAGUE	Volkswagen Golf, Jetta 1.6l Diesel 1985 - 89 (Reforzada Con Tubo Interno En Nylon)	191721335M	EM78	810	BP
VOLEM-2562	EMBRAGUE	Volkswagen 1979-89 Jetta, Rabbit Pickup & Convertible (Reforzada Con Tubo Interno En Nylon)	171721335E	EM78	794	BP
VOLEM-2271	EMBRAGUE	Volkswagen Sedan 1200-1500 Todos	113721335Z	EM53	2182	BP
VOLE-291	EMBRAGUE	Volkswagen Sedan Tipo I Safari 1.6l Todos; Beetle, Karmann Ghia 1963-71	113721335A	EM53	2265	BP
VOLEM-1752	EMBRAGUE	Volkswagen Transporter 1.7l-1.8l 1972-75	211721335J	EM55	3216	BP
VOLEM-1954	EMBRAGUE	Volkswagen Transporter 1980 - 85 (Reforzada Con Tubo Interno En Nylon)	251721335	EM84	3933	BP
VOLE-292	EMBRAGUE	Volkswagen Transporter 3115 Mm 1967	211721335B	EM127	3112	BP
VOLEM-1893	EMBRAGUE	Volkswagen Type I Beetle (Sedan), Karman Ghia 1200cc L4 1960 - 61; Kafer, Maggiolone 1200cc 1961	111721335A	EM53	2247	BP
VOLEM-1892	EMBRAGUE	Volkswagen Type I Beetle Sedan, Karman Ghia 1300cc - 1600cc L4 1965 - 71	113721335AC	EM53	2262	BP
VOLEM-1894	EMBRAGUE	Volkswagen Type I Beetle (Sedan), Karman Ghia L4 1974 - 79; Kafer, Maggiolone 1300 - 1600cc 1974...	111721335E	EM53	2282	BP
VOLEM-3405	EMBRAGUE	Volkswagen Vanagon Transporter H4-2.1l Gasolina 1985 - 89 (Reforzada Con Tubo Interno En Nylon)		EM84	3848	BP
VOLEM-2920	EMBRAGUE	Volkswagen Transporter H4 1.5l 92 1967; H4 1.6l 97 1968-71	211721335E	EM55	3190	BP
VOLEM-4167	EMBRAGUE	Volkswagen Gol 16v 1.0l 2004-2006 .	377721335K	EM135	854	
VOLF-548	FRENO DE PARQUEO	Volkswagen Escarabajo ...1993 (Pedido Especial)	113609721	FP195	3156	BP

REF. NAVCAR	APLICACIÓN	DESCRIPCIÓN	OEM	ARMADO	LONGITUD (mm)	BP
VOLFP-2786	FRENO DE PARQUEO	Volkswagen Beetle Trasero Derecho - Izquierdo 1964-67; Thing Delantero 1973-74	113609721K / 113609721L	FP222	1757	BP
VOLFP-2692	FRENO DE PARQUEO	Volkswagen Beetle, Super Beetle Trasero Derecho - Izquierdo 1968-72	113609721J	FP222	1810	BP
VOLFP-2380	FRENO DE PARQUEO	Volkswagen Golf - Manhattan - Vento 1995... (Reforzada Con Tubo Interno En Nylon)	434951145	FP190	1499	
VOLFP-3823	FRENO DE PARQUEO	Volkswagen Gol, Parati Gii, Giii 1.8l, 2.0l, Gti 16v Caja Manual 5 Velocidades 1994 - 2005 (Reforzada Con Tubo Interno En Nylon)	377609721	FP382	2945	
VOLFP-3009	FRENO DE PARQUEO	Volkswagen Jetta 2.0l L4 Sohc 1995		FP307	1635	BP
VOLSI-3425	SEGURO SILLIN	Volkswagen	5G3, 881, 2710, Z	NA	66 / 74	BP
VOLVZ-1985	TACOMETRO	Volkswagen Vanagon 2.0l Todos 1980 - 83		VZ58	2485	BP
VOLVZ-988	VELOCIMETRO	Volkswagen Escarabajo Todos	1139578012	VZ58	1234	BP
VOLVZ-3470	VELOCIMETRO	Volkswagen Beetle H4 1.2l 1958 - 65		VZ100	1275	BP
VOLVZ-2494	VELOCIMETRO	Volkswagen Super Beetle 1972-74, Beetle 1966-70, Ghia 1967-71		VZ58	1426	BP
VOLVZ-3469	VELOCIMETRO	Volkswagen Transporter H4 1.8l, 2.0l 1975 - 79		VZ100	1612	BP
VOLSO-4184	SOPORTE COMPUERTA	Volkswagen Amarok 2010... Derecho E Izquierdo	2H5829491E	CO9	528	BP

ZOTYE

ZOTCC-3975	CABLE CONTROL CAMBIOS	Zotye Dadi Xs6400 Wagon 1.6l 2009...	170314002	CC84	582	BP
ZOTSC-3990	CABLE SELECTOR CAMBIOS	Zotye Dadi Xs6400 Wagon 1.6l 2009...	170313002	SC92	535	BP




GRUPO
NAVCA
POLINA

BUJES DE
POLIURETANO

POLINAV

EVOLUCIÓN DE NUESTROS PRODUCTOS




Nuestra línea de bujes de poliuretano en sus inicios se identificaba con el color amarillo. Con el paso del tiempo y teniendo en cuenta las mejoras de ingeniería, formulaciones en los materiales y requerimientos del mercado nos ha permitido evolucionar a nuestra línea **NARANJA**.

Los productos Naranja **POLINAV** se presentan en varias durezas de acuerdo al uso o aplicación.


Shore A70 - Ideal para Amortiguación. Bujes de Barra Estabilizadora.

Shore A80 - Ideal para soportar Compresión. Bujes de Muelle.

Shore A90 - Ideal para Cargas Extremas. Bujes para Quintarueda.



Los productos **NARANJA POLINAV** cuentan con un grafilado interior que permite que la grasa sea retenida y garantice una lubricación mas adecuada y prolongada, a la vez que elimina los ruidos molestos.



























Los bujes **NARANJA POLINAV** presentan una marcación que incluye el logo corporativo, el nombre de nuestra compañía "NAV CAR", y el numero de referencia o código interno.
























Las grasas, aceites, gasolina, ACPM, combustibles y demás derivados del petroleo no afectan el desempeño de **POLINAV**.
























En el mercado se encuentran bujes imitación en color amarillo, rojo y otros que NO cumplen con las características técnicas de los bujes NARANJA POLINAV
Consulte con nuestros distribuidores autorizados NAVCAR / POLINAV

NUEVOS DESARROLLOS

CÓDIGO	DESCRIPCIÓN	REF. ORIGINAL	IMAGEN
BJ-9622R	Buje Silenciador Redondo Para Hoja De Muelle Camionetas Y Camperos (Universal); Chevrolet / Mazda / Ford / Mitsubishi / Nissan / Toyota, D-Max, BT50, Ranger, L200, Frontier, Hilux 1998-2015 - Teton 9.39Mm.	-	
BJ-9648C	Buje Muelle Chevrolet Isuzu NPR (95-96) / NPR (00-10) (RB-413).	9-51351-029-1	
BJ-9666C	Buje Muelle Chevrolet D-Max / Nissan Datsun; Inferior Nissan Frontier/ Hilux 4X4 LN166 22R.	8-97332-642-0 / 8941712741 / 54560-2S600 / 90389-14004	
BJ-9670C	Buje Muelle Chevrolet Isuzu NPR (2000-2013) - (RB-440).	89707484260	
BJ-9700	Buje Tijera Inferior Largo (Con Carcaza Metálica) Toyota Hilux, Vigo 4X4 2.5L Diesel D-4D, 3.0L Diesel D-4D, 2.7L VVTI, 4.0L VVTI Cabina Sencilla, Cabina Doble 2005-2013	48655-0K040	
BJ-9701	Buje Tijera Inferior Corto(Con Carcaza Metálica) Toyota Hilux, Vigo 4X4 2.5L 3.0L Diesel D-4D; 2.7L 4.0L WTI Cabina Sencilla, Cabina Doble 2005-2013.	48654-0K040	
BJ-9703	Buje Barra Estabilizadora Delantera Chevrolet / Daewoo Aveo, Kalos, Genra.	96653351	
BJ-9704	Buje Tijera (Con Carcaza Metálica). Renault Logan 2006-2014.	6040002245	
BJ-9705	Buje Barra Estabilizadora Delantera Renault Logan, Sandero, Stepway (06-14).6	6001547140	
BJ-9706	Buje Barra Estabilizadora Mazda Delantero Bt50 4X2 - B2000 - B22000.	UB71-34-156	
BJ-9707	Buje Barra Estabilizadora Delantera. Ford Ranger 2.6L 4X4 (05-14) / Mazda Bt50 4X4 (05-14).	UP20-34-156	
BJ-9708	Buje Barra Estabilizadora Delantera Toyota Hilux Vigo 2005....	48815-0K010	
BJ-9709	Buje Barra Estabilizadora Delantera Suzuki Grand Vitara SQ420W, SQ625W, SQ627; 2.0L / 2.4L / 2.7L / 3.2L / 1.9L Diesel 4X2 4X4 2005 - 2013.	42412-78K00 / 42311-65J00	
BJ-9710	Buje Barra Tensora Mazda B2000, B2600 Pick Up 2.2L / Toyota Hilux 4X2, 4X4 1994-2005, Hiace.	UB39-39-134 / UB39-34-135 / 48674-30040	
BJ-9711	Buje Barra Estabilizadora Delantera Chevrolet; Suzuki Vitara, Grand Vitara, Samurai SQ416, SQ420, SQ625, JA627, SJ413 Motor G16A, G16B, H20A, M16A, J20A, H25A, H27A, G13; 1989 - 2013.	42412-65D00 / 42412-70A00	
BJ-9712	Buje Barra Tensora Trailer Reyco - Granning 21B - Orinoco (TRB 5066 / BWP M-1719) (05-15).	T552421B	
BJ-9713	Buje Barra Estabilizadora Trasera Chevrolet Saturn Captiva 2008-2014.	-	
BJ-9716	Buje Barra Estabilizadora Chevrolet Captiva, Saturn L4-2.4L V6-3.0L (08-14).	96810740	
BJ-9717	Buje Barra Estabilizadora Delantera Nissan Urvan E25 ZD30 DDTI Diesel 3.0L 4X2 (01-12)	54613-VW008	
BJ-9718	Buje Barra Estabilizadora Trasera Nissan X-Trail T30 Classic QR20DE, QR25DE DOCH, Yd22ddti 4X2 / 4X4 Mt / At 2.0L - 2.5L - T31 2.2L Diesel (01-13)	54613-8H518	
BJ-9719	Buje Barra Estabilizadora Delantera Nissan X-Trail T30 Classic QR20DE, QR25DE DOCH, YD22DDTI 4X2 / 4X4 Mt / At 2.0L - 2.5L - T31 2.2L Diesel (01-13).	54613-8H318	
BJ-9726	Buje De Horquilla Honda Civic Modelos (90-99)	51392-SR3-024	
BJ 9727	Buje Muelle Trasero Chevrolet Nissan Datsun Frontier / Toyota Hilux RN106 Y New Hilux RNZ168 4X4 (94-05), Hiace Lh60/Yh50.	8-97332-642-0 / 8-94171-274-1 / 54560-2S600 / 90389-14007	

CÓDIGO	DESCRIPCIÓN	REF. ORIGINAL	IMAGEN
BJ-9730	Buje Barra de Torsión Trailer Reyco - Granning 21B - Orinoco 2005-2015.	T-5493	
BJ-9731	Buje Superior Balancín Largo Muelle Trasero Chana / Hafei / DFM Star cargo, Star Van, Star truck (07-15).	-	
BJ 9732	Buje Inferior Balancín Corto Muelle Trasero Chana / Hafei / DFM Star cargo, Star Van, Star truck (07-15).	-	
BJ-9733	Buje Muelle Chevrolet N300 / Saic Wuling 6407B 1.2L 16 VALV. (10-15).	5497024	
BJ-9734	Buje Muelle Chevrolet N300 / Saic Wuling 6407B 1.2L 16 VALV. (10-15).	5497019	
BJ-9735	Buje Muelle Chevrolet N300 / Saic Wuling 6407B 1.2L 16 VALV. (10-15).	5497025	
BJ-9736	Buje Barra Estabilizadora Delantera Nissan Frontier, Navara, Terrano D22 2.4L Turbo Diesel (97-13).	54613-2S600	
BJ-9737	Buje Barra Tensora Chana, Star truck-Star Van 1,0L / Hafei Zhong Y16371b, Minyi HFJ1020 HFJ6370 1,1L / Ruiyi HFJ1011.	Y043-220	
BJ-9738	Buje Barra Estabilizadora Trasera Jeep Cherokee; Comanche, Wagoneer; Chrysler..	52001145 / 52006289 / 52001090	
BJ-9739	Buje Silenciador Redondo para Hoja de Muelle Busetas y camiones medianos (universal); Chevrolet, Mazda, Mitsubishi, JAC, NPR, T45, Canter, JAC; (95-15) - Teton 12.4mm.	-	
BJ-9740	Buje Barra Estabilizadora Hino FF.	48861-1240	
BJ-9741	Buje Barra Estabilizadora Kia Picanto Morning 1.0 , 1.2L 2004...2011 Primera y Segunda serie; Hyundai 1-25, i-10 2014...	54812-07100	
BJ-9742	Amortiguador Esférico para Equipos de Gimnasio (Bola Gym).	-	
BJ-9743	Buje Balancín Corto Nissan Urvan / E25.	55047-VW000	
BJ-9744	Buje Balancín Largo Nissan Urvan / E25.	55046-VW000	
BJ-9745	Buje Muelle Nissan Datsun 1200 / 120Y / 140Y (70-94).	55046-H1000	
BJ-9746	Buje Muelle Nissan Datsun 1200 / 120Y / 140Y (70-94).	55045-18000	
BJ-9747	Buje Tornillo Barra Estabilizadora Universal.	8-94143210-1	
BJ-9748	Buje Caja de Dirección Toyota Prado, 4 Runner	45517-35010	
BJ-9749	Buje Mediano Kit para Caja Auxiliar Dirección Toyota Prado, 4 Runner.	812024	
BJ-9749A	Buje Pequeño Caja Dirección Toyota Prado, 4 Runner.	812024	
BJ-9750	Buje Muelle Trasero Mitsubishi Fuso Canter 3.9L 2005-2014 (RB-603).	MB-025185	
BJ-9751	Buje Templete Grueso Delantero Toyota Hilux, Land Cruiser, Burbuja, Autana, F2j80, Lexus Lx450.	48702-60050	
BJ-9752	Buje Templete Grueso Delantero Toyota Hilux, Land Cruiser, Burbuja, Autana, F2J80, Lexus Lx450 Descentrado.)	48702-600050	

CÓDIGO	DESCRIPCIÓN	REF. ORIGINAL	IMAGEN
BJ-9753	Buje Templete Grueso Trasero Toyota Hilux, Land Cruiser 80F2J80 Lexus Lx450 1990-2001.	48702-60040	
BJ-9754	Buje Templete Grueso Delantero Toyota Hilux, Land Cruiser 80 1995-2001, Lexus Lx (95-98).	48061-60010	
BJ-9755	Buje Templete Delgado Trasero Toyota Hilux, Land Cruiser, Burbuja, Autana 4x4 f2580.	48702-60030	
BJ-9756	Buje Templete Trasero Toyota Hilux, Land Cruiser 90, Burbuja, Autana, 4 Runner.	48702-35070	
BJ-9757	Buje Amortiguador Toyota Hilux, Land Cruiser, Tacoma FJ, Cruiser (95-06)	90903-89012	
BJ-9759	Buje Barra Estabilizadora Trasera Chevrolet Isuzu NPR, NQR, JAC 2002-2015.	8944407930	
BJ-9760	Buje Barra Estabilizadora Delantera Chevrolet Isuzu NPR, NQR, JAC 2002-2015.	8944407900	
BJ-9761	Buje Templete Trasero Toyota Hilux Land Cruiser 80 1995-2001, Lexus Lx (95-98).	48706-60040	
BJ-9762	Buje Barra Tensora Plataforma o Trailer Random	8944407900	
BJ-9763	Buje Muelle Barra Estabilizadora Tipo Universal / Hafei Zhongyi.	-	
BJ-9764	Buje Barra Estabilizadora Delantera Hino AK (2010...).	-	
BJ-9765	Buje Barra Estabilizadora Hino AK (2010...).	-	
BJ-9766	Buje Amortiguador Delantero Toyota Vigo / Kia Pregio.	-	
BJ-9767	Buje Silenciador Rectangular Trasero para Hoja de Muelle Hyundai H100 Grace.	555272-43000	
BJ-9769	Buje Tope Amortiguador Skoda Combi, Felicia Octavia (94-15), Volks Passat, Favorit, Golf.	357-412303F	
BJ-9770	Buje Tope Amortiguador Chevrolet Spark / Daewoo Matiz (03-15).	963118363	
BJ-9771	Buje Muelle Daihatsu F20.	90043-85040	
BJ-9772	Buje Muelle Daihatsu F20.	90043-85026J	
BJ-9773	Buje Guardapolvo Muñecos Barras Estabilizadoras UNIVERSAL.	016 060 022 012	
BJ-9774	Buje para Kit Cuna Motor Atos	62467-02000	
BJ-9775	Buje para Kit Cuna Motor Atos	62467-02000	
BJ-9777	Buje Muelle Nissan D21 4x4 Frontier Grueso.	-	
BJ-9780	Buje Barra Estabilizadora Trasera Derecha Hyundai Atos.	-	

CÓDIGO	DESCRIPCIÓN	REF. ORIGINAL	IMAGEN
BJ-9782	Buje Muelle Daihatsu V12h (Todos).	90043-85046-000	
BJ-9782c	Buje Muelle Daihatsu V12h (Todos) Con Carcasa	90043-85046-000	
BJ-9783	Buje Brazo Auxiliar Dirección Bf-50, B 2000; B2200 2000,,,,	UB7134-156	
BJ-9784	Buje Barra Tensora Chevrolet N200 2010...; N300 2012...2016; Super Carry 2000...2007; Daewoo Damas 2003...2004.	24568641 / 9050827 / 9026454	
BJ-9785	Buje De Muelle Foton Outland 3.0 2015.... Co2 Ca2	1102229200007 / 77010023475518	
BJ-9786	Buje Muelle Nissan Navara	55046 -EB70C	
BJ-9787	Buje Puño Nissan Sentra B13 - B14 1993...2015	54570-50Y11	
BJ-9788	Buje Tijera Trasero Kia Picanto 2004	54584-07000	
BJ-9790	Buje Muelle Superior Trasero Nissan Navara 2009...2015	55047 EB70C	
BJ-9791	Buje Muelle Chevrolet Nhr-Nkr-Reward Euro 2 Y 4; Jac 1020, 1025, 1030, 1035, 1040K, 1040S, 1048	8970815310 / 290204-4D800	
BJ-9792	Buje Barra Tensora Hyundai H-100- Grace-Straex	54751-430001	
BJ-9793	Buje Barra Estabilizadora Delantera Mitsubishi Canter Fuso 2014....	MK433121	
BJ-9794	Buje De Muelle Willys J6	-	
BJ-9795	Buje Muelle (Largo Trasero) Toyota Land Cruiser 1994...	90385-18022	
BJ-9796	Buje Muelle Corto Delantero Toyota Land Cruiser 4.5 Lt 1994...	90385-18021	
BJ-9797	Buje Amortiguador Delantero Foton Co4-Co5-Co6 2011	77010230855787 / 1106629200015	
BJ-9798	Buje Barra Estabilizadora Kia Picanto; Hyundai I10	54812-07000	
BJ-9799	Buje Barra Estabilizadora Delantera Hyundai County 4X2 2010...	54775-5H950	
BJ-9800	Buje Barra Estabilizadora Posterior Hyundai County 4X2 2010...	55788-5A000	
BJ-9801	Buje Barra Estabilizadora Trasera Renault Duster	562300111R	
BJ-9802	Buje Barra Estabilizadora Delantera Renault Duster	546114237R	
BJ-9803	Buje Barra Estabilizadora Central Chevrolet N300	24510130	
BJ-9804	Buje Barra Estabilizadora Chevrolet N200	24540490	
BJ-9806	Tope Chasis Muelle Isuzu Npr - Nkr	8941199581	

CÓDIGO	DESCRIPCIÓN	REF. ORIGINAL	IMAGEN
BJ-9807	BUJE MUELLE CHINO CHERY		
BJ-9808	BUJE MUELLE CORTO CHEVROLET N300 PASADOR 14mm		
BJ-9809	BUJE MUELLE LARGO CHEVROLET N300 PASADOR 14 mm		
BJ-9810	Buje Tope Muelle Trasero Camión Hino todos		
BJ-9811	Buje Tope Muelle Trasero Mitsubishi Canter 1966...		
BJ-9812	Buje Tope Muelle Trasero Hino Gh / Ff 2004...	055-009825	
BJ-9813	Buje Muelle Trasero Corto Mazda Bf-50 / Ford Ranger 2015...	UC2R-28-480B	
BJ-9814	Buje Muelle Trasero Largo Mazda Bf-50 / Ford Ranger 2015...	UC2R-28-470B	
BJ-9815	Buje Muelle Trasero Corto Mazda Bf-50 2008-2015		
BJ-9816	Buje Muelle Trasero Largo Mazda Bf-50 2008-2015		
BJ-9817	Buje Muelle Delantero Mazda Bf-50 / Ford Ranger 2015...	UR58-28-450A	
BJ-9819	Buje Antivibrante De Campana Akt 125 Nkd		
BJ-9820	Buje Antivibrante De Campana Boxer Bajac 100c.c 1997-2004	31151021	
BJ-9821	Buje Barra Estabilizadora Delantera Chevrolet Isuzu Npr, Nqr 2016...	8970461590	
BJ-9822	Buje Tope Cabina Chevrolet Isuzu Npr/ Nkr / Nhr / Nnr		
BJ-9824	Buje Muelle Willys J6 Ø11.0 Mm		
BJ-9825	Buje Muelle Willys J6 Ø14.0 Mm		
BJ-9827CI	Buje Muelle Delantero Hyundai Hd 65,68,72,78 2010... Con Carcasa E Inserto	541485H050	
BJ-9827C	Buje Muelle Delantero Hyundai Hd 65,68,72,78 2010... Con Carcasa	541485H050	
BJ-9827	Buje Muelle Delantero Hyundai Hd 65,68,72,78 2010...	541485H050	

LISTADO GENERAL BUJES

CHANA - CHERY - DFM



REF: BJ - 9305

09305-13002 / 24524960

Buje Muelle

Suzuki Samurai;
Chevrolet N200, N300
Saic Wuling; Chery Van;
Chana, Chana Van Star.



PRODUCTO NUEVO REF: BJ - 9731

Buje Superior Balancín Largo Muelle Trasero
Chana / Hafei / DFM
Star cargo, Star Van,
Star truck 1.1L, 1.2L
2007 - 2015.



PRODUCTO NUEVO REF: BJ - 9732

Buje Inferior Balancín Corto Muelle Trasero
Chana / Chery /
Hafei / DFM Star
cargo, Star Van,
Star truck 1.1L, 1.2L
2007 - 2015.



PRODUCTO NUEVO REF: BJ - 9737

Y043-220

Buje Barra Tensora

Chana, Star Truck /
Star Van 1,0L /
Hafei Zhongyi 6371B,
Minyi HFJ1020
HFJ6370 1,1L /
Ruiyi HFJ1011/ Chevrolet
N200, Carry, Super Carry.



PRODUCTO NUEVO REF: BJ - 9807

Buje Muelle
Chino Chery

CHEVROLET



PRODUCTO NUEVO REF: BJ - 9770

963118363

Buje Tope Amortiguador Trasero

Chevrolet Spark /
Daewoo Matiz
2003 - 2015.



PRODUCTO NUEVO REF: BJ - 9713

96843016

Buje Barra Estabilizadora Trasera

Chevrolet Saturn
Captiva 2008-2014.



PRODUCTO NUEVO REF: BJ - 9703

96653351

Buje Barra Estabilizadora Delantera

Chevrolet / Daewoo,
Aveo, Kalos, Gentra.



REF: BJ - 9362

90447946 / 48815-30050

Buje Barra Estabilizadora

Toyota Hilux 4X2 86,
(todos) / Chevrolet
Corsa, Opel.



REF: BJ - 9638

96316769

Buje Barra Estabilizadora (Hueco Pequeño)

Chevrolet spark 7:24
(todos) / Daewoo Matiz
(todos) / Chevrolet Chronos
(2010...).



REF: BJ - 9673

96322618

Buje Barra Estabilizadora (Hueco Grande)

Chevrolet Chronos
(2010...).



REF: BJ - 9359

8-94143-321-0

Buje Barra Estabilizadora Delantera

Chevrolet, LUV 2300
4x2/4x4 Trooper 4 Cil
(todos).



REF: BJ - 9640

8972357840

Buje Barra Estabilizadora Delantera

Chevrolet D-max 4x4.



PRODUCTO NUEVO REF: BJ - 9716

96810740

Buje Barra Estabilizadora Delantera

Chevrolet Saturn -
Captiva 2008 - 2014.



PRODUCTO NUEVO REF: BJ - 9709

42412-78K00 / 42311-65J00

Buje Barra Estabilizadora Delantera

Chevrolet, Suzuki Grand
Vitara SQ420W, SQ625W,
SQ627; 2.0L / 2.4L / 2.7L /
3.2L / 1.9L Diesel 4x2 4x4
2005 - 2013.



PRODUCTO NUEVO REF: BJ - 9760

8944407900

Buje Barra Estabilizadora Delantera

Chevrolet Isuzu NPR,
NQR, JAC 2002-2015.



PRODUCTO NUEVO REF: BJ - 9759

8944407930

Buje Barra Estabilizadora Trasera

Chevrolet Isuzu NPR, NQR,
JAC 2002-2015.

PRODUCTO NUEVO REF: BJ - 9711



4241265D00 /
4241270A00

Buje Barra Estabilizadora Delantera

Chevrolet; Suzuki Vitara, Grand Vitara, Samurai SQ416, SQ420, SQ625, JA627, SJ413 Motor G16A, G16B, H20A, M16A, J20A, H25A, H27A, G13; 1989 - 2013.

PRODUCTO NUEVO REF: BJ - 9803



24510130

Buje Barra Estabilizadora Chevrolet N300

PRODUCTO NUEVO REF: BJ - 9804



24540490

Buje Barra Estabilizadora Chevrolet N200

PRODUCTO NUEVO REF: BJ - 9821



8970461590

Buje Barra Estabilizadora Delantera

Chevrolet Isuzu NPR, NQR 2016...

PRODUCTO NUEVO REF: BJ - 9822



Buje Tope Cabina

Chevrolet Isuzu NPR / NKR / NHR / NNR

PRODUCTO NUEVO REF: BJ - 9784



24568641 / 9050827 / 9026454

Buje Barra Tensora

Chevrolet N200 2010... 2012; N300 2012... 2016; Super Carry 2000... 2007; Daewoo Damas 2003...2004.

REF: BJ - 9678

8-94433672-0



Buje Barra Tensora

Chevrolet LUV 2300, Trooper 4x2, D-max / Isuzu Serie KB (todos).

PRODUCTO NUEVO REF: BJ - 9737

Y043-220



Buje Barra Tensora

Chana, Star Truck / Star Van 1,0L / Hafei Zhongyi 6371B, Minyi HFJ1020 HFJ6370 1,1L / Ruiyi HFJ1011/ Chevrolet N200, Carry, Super Carry.

REF: BJ - 9314

4245170B00



Buje Barra Tensora

Brazo Oscilante Chevrolet Chronos, Spark / Daewoo Tico, Matiz.

REF: BJ - 9636

45451-32340



Buje Brazo Oscilante

Chevrolet Sprint.

PRODUCTO NUEVO REF: BJ - 9733

5497024



Buje Muelle Superior Trasero

Chevrolet N300 / Saic Wuling 6407B 1.2L 16 Válv 2010 - 2015.

PRODUCTO NUEVO REF: BJ - 9734

5497019



Buje Muelle Inferior Trasero

Chevrolet N300 / Saic Wuling 6407B 1.2L 16 Válv 2010 - 2015.

PRODUCTO NUEVO REF: BJ - 9735



5497025

Buje Muelle Delantero / Trasero

Chevrolet N300 / Saic Wuling 6407B 1.2L 16 Válv 2010 - 2015.

REF: BJ - 9400

8973574920



Buje Muelle

Chevrolet D-max, LUV 2300, Rodeo TFS55S.

REF: BJ - 9642

8942343190



Buje Muelle

Chevrolet LUV 2300 / Trooper - caribe.

REF: BJ - 9304

8-94234-319-0 / 90385-18046 / 90385-18020



Buje Muelle

Toyota Hilux (todos) / Isuzu Trooper, KB, Amigo rodeo (todos) / Chevrolet Chevy LUV.

REF: BJ - 9305

09305-13002 / 24524960



Buje Muelle

Suzuki Samurai / Chevrolet N200, N300 / Saic Wuling / Chery Van / Chana, Chana Van Star.

PRODUCTO NUEVO REF: BJ - 9727



8-97332-642-0 / 8-94171-274-1 / 54560-2S600 / 90389-14007

Buje Muelle Trasero

Chevrolet Nissan Datsun Frontier / Toyota Hilux RN106 y New Hilux RNZ168 4x4 (94-05), Hiace LH60/YH50.

**REF: BJ - 9380N**

RB414N

Buje Muelle
Chevrolet Isuzu NPR 2010...**REF: BJ - 9648**

951351029-1

Buje Muelle
Chevrolet Isuzu
NPR (95-96) /
NPR (00-10) (RB-413).**PRODUCTO NUEVO****REF: BJ - 9648C**

9-51351-029-1

Buje Muelle
Chevrolet Isuzu NPR
(95-96) / NPR (00-10)
(RB-413).**REF: BJ - 9666**8-97332-642-0 /
8941712741 /
54560-2S600 /
90389-14004**Buje Muelle**
Chevrolet D-max /
Nissan Datsun; Inferior
Nissan Frontier/
Hilux 4x4 LN166 22R.**PRODUCTO NUEVO****REF: BJ - 9666 C**8-97332-642-0 /
8941712741 /
54560-2S600 /
90389-14004**Buje Muelle**
Chevrolet D-max /
Nissan Datsun; Inferior
Nissan Frontier/
Hilux 4x4 LN166 22R.**REF: BJ - 9670**

8970748260

Buje Muelle
Chevrolet Isuzu NPR
(2000-2013) - (RB-440).**PRODUCTO NUEVO****REF: BJ - 9670C**

8-97078-426-0

Buje Muelle
Chevrolet Isuzu
NPR (2000-2013) -
(RB-440).**REF: BJ-9308**

41331-62020

Buje Muelle
Suzuki Samurai todas
las Series; Chevrolet
Super Carry todos
los Modelos.**PRODUCTO NUEVO****REF: BJ - 9791**8970815310 /
290204-4D800**Buje Muelle**
Chevrolet
NHR-NKR-REWARD
Euro 2 y 4; JAC
1020,1025,1030,1035,
1040k,1040s,1048.**PRODUCTO NUEVO****REF: BJ - 9808****Buje Muelle Corto**
Chevrolet N300 Pasador
14 mm.**REF: BJ - 9658**

8-94118-588-1

Buje Muelle Delantero
Corto
Chevrolet - Isuzu NPR
(RB-414).**REF: BJ - 9380**

8-94118-588-1

Buje Muelle Delantero
Chevrolet Isuzu NPR
(RB-414).**PRODUCTO NUEVO****REF: BJ - 9809****Buje Muelle Largo**
Chevrolet N300 Pasador
14 mm.**PRODUCTO NUEVO****REF: BJ - 9739****Buje Silenciador Redondo**
para Hoja de Muelle
Busetas y camiones
medianos
(universal); Chevrolet,
Mazda, Mitsubishi, JAC,
NPR, T45, Canter, JAC;
(95-15) - Teton12.4mm.**REF: BJ - 9622****Buje Silenciador**
Rectangular para Hoja
de Muelle
Chevrolet D-max/
Hyundai Starex ,H100,
H1 / Mazda BT-50, B2000,
B2200, B2600 / Kia Pregio
/ Mitsubishi Montero,
Pajero, Stwagon.**PRODUCTO NUEVO****REF: BJ - 9622R****Buje Silenciador**
Redondo
para Hoja de Muelle
Camionetas y Camperos
(universal); Chevrolet /
Mazda / Ford / Mitsubishi /
Nissan / Toyota, D-max,
Bt50, Ranger, L200, Frontier ,
Hilux 1998-2015 -
Teton 9.39mm.**REF: BJ - 9656**

96380613

Buje Tijera Delantera
Chevrolet Chronos ,
Spark 7-24 (todos) /
Daewoo Matiz (todos).**REF: BJ - 9657**

09319-10038

Buje Tijera Delantera
Chevrolet Sprint (todos).



REF: BJ - 9386

90445097

Buje Tijera Delantero Inferior
Chevrolet Corsa,
Chevy (94-03),
Monza (94-03).



REF: BJ - 9662

96535087

Buje Tijera Delantera
Chevrolet Aveo (todos).



REF: BJ - 9681

8-97364-173-0

Buje Tijera Superior
(con carcasa metálica).
Chevrolet Isuzu,
D-max 4x2.



REF: BJ - 9377

8-94408-840-2

Buje Tijera Superior
Chevrolet LUV 2300, TR,
Trooper, Trooper KB
Gasolina 2,6 y 3,0 ;
2WD y 4WD; Trooper y
Trooper KB Diesel 2,5,
2,8; 2WD, 4WD.



REF: BJ - 9663

96550051

Buje Templete Brazo
Chevrolet Optra (todos).



REF: BJ - 9632

8-94249-346-1

Buje con Pestaña Tornillo Barra Estabilizadora
(universal) chevrolet
camionetas y camperos,
foton ve 3

DAEWOO

PRODUCTO NUEVO REF: BJ - 9770

96318363

Buje Tope Amortiguador
Chevrolet Spark /
Daewoo Matiz
2003 - 2015.



PRODUCTO NUEVO REF: BJ - 9703

96653351

Buje Barra Estabilizadora Delantera
Chevrolet / Daewoo Aveo,
Kalos; Genra.



REF: BJ - 9638

96316769

Buje Barra Estabilizadora
Chevrolet Spark 7:24
(todos) / Daewoo Matiz
(todos) / Chevrolet
Chronos
(2010...).



PRODUCTO NUEVO REF: BJ - 9784

24568641 / 9050827 /
9026454

Buje Barra Tensora
Chevrolet N200 2010...2012;
N300 2012...2016;
Super Carry 2000...2007;
Daewoo Damas 2003...2004.



REF: BJ - 9314

4245170B00

Buje Barra Tensora Brazo Oscilante
Chevrolet Chronos,
Spark / Daewoo Tico,
Matiz.



REF: BJ - 9656

96380613

Buje Tijera Delantera
Chevrolet Chronos ,
Spark 7-24 (todos) /
Daewoo Matiz (todos).



DAIHATSU

PRODUCTO NUEVO REF: BJ - 9782

90043-85046-000

Buje Largo Delantero Hoja de Muelle
Daihatsu V12H (todos).



PRODUCTO NUEVO REF: BJ - 9782C

90043-85046-000

Buje Largo Delantero Hoja de Muelle
Daihatsu V12H (todos)
con carcasa.



PRODUCTO NUEVO REF: BJ - 9772

90043-85026J

Buje Muelle
Daihatsu F20 largo.



PRODUCTO NUEVO REF: BJ - 9771



90043-85040

Buje Balancín Muelle
Daihatsu F20
(pasador corto).

REF: BJ - 9676



90043-85047

Buje Muelle
Daihatsu Delta
V12H-V24T-V22-V26
(todos).

REF: BJ - 9677



90043-85049-000

Buje Muelle
Daihatsu Delta
V12H-V24T-V22-V26
(todos) / Mercedes Benz
508D-608.

DODGE

REF: BJ - 9311



55257-44000 / MB-111071 /
MB-584531

Buje Muelle
Mitsubishi Montero, L200 /
Dodge RAM /
Hyundai Grace,
H-100; Galloper.

REF: BJ - 9312



55257-44000 /
MB-111070 /
MB-58453

Buje Muelle
Mitsubishi Montero, L200 /
Dodge Rider RAM /
Hyundai Grace, H-100,
Galloper (todos).

REF: BJ - 9316



UB39-28-333 /
MB-111203

Buje Muelle
Mitsubishi Montero,
L200 / Dodge Rider,
RAM / Hyundai Galloper /
Mazda PickUp B2200,
B2500, B2600 (todos).

FORD

REF: BJ - 9329



48815-14160 /
48815-30090 /
UB71-34-156A

Buje Barra Estabilizadora
Ford Ranger (97-10) /
Mazda B2600, BT50 4x4 /
Toyota Hilux 4x4 (85--)
4WD, Crown MS 122.

PRODUCTO NUEVO REF: BJ - 9707



UP20-34-156

**Buje Barra Estabilizadora
Delantera.**
Ford Ranger 2.6L
4x4 (05-14) /
Mazda BT50 4x4 (05-14).

REF: BJ - 9318



55046-R8000 /
UB40-28-333

Buje Muelle
Ford Ranger (97-10) / Kia
Pregio y Grand Pregio /
Mazda BT50 / Mitsubishi
Montero V6 3000, L300 /
Nissan Patrol (83--), SD33 /
Toyota Hilux 4x2.

REF: BJ - 9694



90385-T0002

Buje Muelle Corto
Toyota New Hilux Vigo
2003-2008; Ford New Ranger;
Mazda Bt-50 2015..; Foton
Tunland 2.8 4x4 2010.. Todos

REF: BJ - 9695



90385-T0001

Buje Muelle Largo
Toyota New Hilux Vigo
2003-2008, Ford New
Ranger, Mazda Bt-50
2015.., Tunland 2.8 4x4
2010.. Todos.

PRODUCTO NUEVO REF: BJ - 9813



UC2R-28-480B

Buje Muelle Trasero Corto
Mazda Bt-50 / Ford Ranger
2015...


PRODUCTO NUEVO REF: BJ - 9814



UC2R-28-470B

Buje Muelle Trasero Largo
Mazda Bt-50 / Ford Ranger
2015...

PRODUCTO NUEVO REF: BJ - 9817



UR58-28-450A

Buje Muelle Delantero
Mazda Bt-50 / Ford Ranger
2015...

REF: KBS-01



K-8101

Kit Buje Tijera
Ford F100 /
F350 (72-90)

REF: KBS-02

K-8295

Kit Buje Tijera
Ford F150 /
F350 (79-86)

**PRODUCTO NUEVO REF: BJ - 9622R****Buje Silenciador Redondo para Hoja de Muelle**

Camionetas y Camperos (universal); Chevrolet / Mazda / Ford / Mitsubishi / Nissan / Toyota, D-max, Bt50, Ranger, L200, Frontier, Hilux 1998-2015 - Teton 9.39mm.

**FOTON****PRODUCTO NUEVO REF: BJ - 9785**

1102229200007 /
77010023475518

Buje de Muelle
Foton Outland 3.0 2015...
CO2 CA2

**REF: BJ - 9628**

MB584530

Buje Muelle
Universal corto (adaptacion)
Hyundai h1, Starez, h100,
Mitsubishi montero; Foton
co2 - ca2, Tuland mt 4x4 2.8

**REF: BJ - 9348**

MB-573783

Buje Barra Estabilizadora Central
Mitsubishi Montero, Pajero,
Galloper y Nativa 92-96
96-2000, FOTON VE3

**REF: BJ - 9632**

8-94249-346-1

Buje con Pestaña Tornillo Barra Estabilizadora
(universal) chevrolet
camionetas y camperos,
foton ve 3

**REF: BJ - 9379**


90385-16007

Buje Compensador
Toyota Land Crusier
Todas Las Series, Datsun
1500 (J15, J13, 720, D21,
620) Universal, Foton Cf.
Co 2.3

**PRODUCTO NUEVO REF: BJ - 9666 C**

8-97332-642-0 /
8941712741 /
54560-2S600 /
90389-14004

Buje Muelle
Chevrolet D-Max, Nissan
Datsun, Inferior Nissan Frontier
Trasero Para Hilux 4x4 Ln166
22r, Nissan Navara, Foton Ve3.

**REF: BJ-9308**

41331-62020

Buje Muelle
Suzuki Samurai Todas Las
Series, Suzuki Carrie Todos
Los Modelos, Chevrolet Super
Cary, Foton Co2 E4.

**REF: BJ - 9310**

8-94223-168-0 /
55045-01W10

Buje Muelle
Balancin Trasero Parte
Delantera Nissan 720,
D-21, Pathfinder 86-89,
Frontier - Isuzu Trooper,
Kb, Amigo Rodeo - Foton
Aumark 3.5 2016....

**REF: BJ - 9695**

90385-T0001

Buje Muelle Largo
Toyota New Hilux Vigo
2003-2008, Ford New
Ranger, Mazda Bt-50 2015...
Tunland 2.8 4x4 2010...
Todos.

**REF: BJ - 9694**

90385-T0002

Buje Muelle Corto
Toyota New Hilux Vigo
2003-2008; Ford New Ranger;
Mazda Bt-50 2015...; Foton
Tunland 2.8 4x4 2010.. Todos

**REF: BJ-9306**

8-94113-232-0

Buje Muelle
Isuzu Nkr-npr
(Camion Pequeño)
Todas Las Series;
Foton Co2 Euro Iv
2016... Trasero

**PRODUCTO NUEVO REF: BJ-9797**

77010230855787 /
1106629200015

Buje Amortiguador Delantero
Foton CO4-CO5-CO6
2011



HAFEI

PRODUCTO NUEVO REF: BJ - 9731



Buje Superior Balancín Largo Muelle Trasero
Chana / Hafei / DFM
Star cargo, Star Van,
Star truck 1.1L, 1.2L
2007 - 2015.

PRODUCTO NUEVO REF: BJ - 9732



Buje Inferior Balancín Corto Muelle Trasero
Chana / Chery /
Hafei / DFM Star
cargo, Star Van,
Star truck 1.1L, 1.2L
2007 - 2015.

PRODUCTO NUEVO REF: BJ - 9737



Y043-220
Buje Barra Trasera
Chana Star Truck - Star
Van 1,0L / Hafei Zhong
Y16371B / Minyi HFJ1020
HFJ6370 1,1L /
Ruiyi HFJ 1011.

HINO

PRODUCTO NUEVO REF: BJ - 9810



Buje Tope Muelle Trasero
Camión Hino todos

PRODUCTO NUEVO REF: BJ - 9812



Buje Tope Muelle Trasero
Hino Gh / Ff 2004...

HONDA

PRODUCTO NUEVO REF: BJ - 9726



51392-SR3-024

Buje de Horquilla
Honda Civic modelos
(90-99)

HYUNDAI

PRODUCTO NUEVO REF: BJ - 9780



Buje Barra Estabilizadora
Trasera Derecha
Hyundai Atos.

REF: BJ - 9641

54813-02100

Buje Barra Estabilizadora
Hyundai Atos (todos).

PRODUCTO NUEVO REF: BJ - 9741



54812-07100

Buje Barra Estabilizadora
Kia Picanto Morning 1.0 ,
1.2L 2004..2011 Primera y
Segunda serie; Hyundai
1-25, i-10 2014...Hueco
Grande (21.0mm)

**REF: BJ - 9644**

54812-1G100

Buje Barra Estabilizadora
Hyundai Accent Vision,
Elantra (todos) / Kia
Rondo-Optima 2,4-
Magentis 2,5 LX V6.**REF: BJ - 9363**54711-43160 /
54711-43420 /
48815-35100 /
48815-60100 /
48815-26020**Buje Barra Estabilizadora
Delantera**
Toyota Prado, 4 Runner (4P),
Tacoma, Burbuja, Hiace, Land
Cruiser HZJ75 (96...) /
Hyundai H100 Tucson (90...).**REF: BJ - 9348**

MB-573783

**Buje Barra Estabilizadora
Central**
Mitsubishi Montero Pajero
1992-1996; Nativa 4WD
1992-2000 / Hyundai
Galloper.**PRODUCTO NUEVO REF: BJ-9798**

54812-07000

Buje Barra Estabilizadora
Kia Picanto; Hyundai I 10
2004-2015. Hueco Pequeño
(18.5mm)**PRODUCTO NUEVO REF: BJ - 9799**

54775-5H950

**Buje Barra Estabilizadora
Delantera**
Hyundai County 4x2 2010...**PRODUCTO NUEVO REF: BJ - 9800**

55788-5A000

**Buje Barra Estabilizadora
Posterior**
Hyundai County 4x2 2010...**PRODUCTO NUEVO REF: BJ - 9792**

54751-430001

Buje Barra Tensora
Hyundai H-100-
Grace-Straex**REF: BJ - 9634**

54826-0200

Buje Barra Tensora
Hyundai Atos (todos).**PRODUCTO NUEVO REF: KBJ-006****Kit Bujes (arandelas)
para Cuna Motor**Contenido:
BJ-9774(2), BJ-9775(2)
Hyundai Atos (todos).**PRODUCTO NUEVO REF: BJ - 9774**

62467-02000

Buje para Kit Cuna Motor
Atos**PRODUCTO NUEVO REF: BJ - 9775**

62467-02000

Buje para Kit Cuna Motor
Atos**REF: BJ - 9628**

MB584530

Buje Muelle
Hyundai H1, Starex,
H100 / Mitsubishi
Montero.**REF: BJ - 9629**

MB584531

Buje Muelle
Hyundai H1, Starex, H100
/ Mitsubishi Montero.**REF: BJ - 9311**55257-44000 /
MB-111071 /
MB-584531**Buje Muelle**
Mitsubishi Montero,
L200 / Dodge RAM /
Hyundai Grace,
H-100; Galloper.**REF: BJ - 9312**55257-44000 /
MB-111070 /
MB-58453**Buje Muelle**
Mitsubishi Montero, L200 /
Dodge Rider RAM /
Hyundai Grace, H-100,
Galloper (todos).**REF: BJ - 9313**8-97081-531-0 /
90385-23037**Buje Muelle**
Isuzu MKR / Hyundai
Mighty / Mitsubishi Canter /
Toyota Dyna y
Coaster (todos)..**REF: BJ - 9316**

UB39-28-333 / MB-111203

Buje Muelle
Mitsubishi Montero, L200 /
Dodge Rider, RAM /
Hyundai Galloper /
Mazda Pickup B2200,
B2500, B2600 (todos).**REF: BJ - 9672**8-97081-5310 /
8-94113-313-2**Buje Muelle**
Isuzu NKR NPR /
Hyundai H100, Mighty,
HD65 / Mitsubishi Canter /
Toyota Dyna, Coaster
(todas) RB-414K.

**REF: BJ - 9322**8-94113-313-2 /
8-97081-531-0**Buje Muelle**Isuzu NKR / Hyundai
Mighty / Mitsubishi Canter
Delantero / Toyota Dyna y
Coaster (todos).**REF: BJ - 9622****Buje Silenciador
Rectangular para Hoja
de Muelle**Chevrolet D-max/
Hyundai Starex ,H100,
H1 / Mazda BT-50, B2000,
B2200, B2600 / Kia Pregio
/ Mitsubishi Montero,
Pajero, Stwagon.**PRODUCTO NUEVO REF: BJ - 9767**

555272-43000

**Tapete Trasero para
resorte inferior**
Hyundai H100 Grace.**PRODUCTO NUEVO REF: BJ - 9827**

541485H050

Buje Muelle Delantero
Hyundai Hd 65,68,72,78
2010...**PRODUCTO NUEVO REF: BJ - 9827C**

541485H050

Buje Muelle Delantero
Hyundai Hd 65,68,72,78
2010... Con Carcasa**PRODUCTO NUEVO REF: BJ - 9827CI**

541485H050

Buje Muelle Delantero
Hyundai Hd 65,68,72,78
2010... Con Carcasa E
Inserto**REF: BJ - 9389**

54551-22100 / 1406006

Buje Pasador Tijera
(Horquilla) Delantero
Hyundai Accent (97...)
Atos 01 - 04.**REF: BJ - 9665**

52773-25000

Buje Tijera Superior
Trasero
Hyundai Accent - Verna
Gyro 2004-2009 (12mm).**REF: BJ - 9649**

54556-22000

Buje Tijera (puño)
Trasero Derecho
Hyundai Accent -
Atos - Excel.**REF: BJ - 9650**

54556-22000

Buje Tijera (puño)
Trasero Izquierdo
Hyundai Accent -
Atos - Excel.**REF: TB - 9431**

54820-02000

Muñeco Barra
Estabilizadora
Hyundai Atos
(1998-2010)**REF: BJ - 9301**

54112-09400

Buje Tornillo Barra
Estabilizadora
Tipo Universal Nissan,
Datsun, C-20, 720, D-21,
J-13, / Hyundai H-100,
Grace**ISUZU****REF: BJ - 9324****Buje Ojo de**
Amortiguador
(adaptación)
Isuzu NKR, NPR /
Nissan MT 300;
Cabstar.**REF: BJ - 9359**

8-94143-321-0

Buje Barra
Estabilizadora
Delantera
Chevrolet LUV 2300,
4x2 4x4 Trooper 4 Cil /
Isuzu Serie KB (todos)..**PRODUCTO NUEVO REF: BJ - 9759**

8944407930

Buje Barra
Estabilizadora Trasera
Chevrolet Isuzu NPR,
NQR, JAC 2002-2015.

PRODUCTO NUEVO REF: BJ - 9760



8944407900

Buje Barra Estabilizadora Delantera
Chevrolet Isuzu NPR, NQR, JAC 2002-2015.

PRODUCTO NUEVO REF: BJ - 9821



8970461590

Buje Barra Estabilizadora Delantera
Chevrolet Isuzu NPR, NQR 2016...

PRODUCTO NUEVO REF: BJ - 9822



Buje Tope Cabina
Chevrolet Isuzu NPR / NKR / NHR / NNR

REF: BJ - 9678



8-94433672-0

Buje Barra Tensora
Chevrolet LUV 2300, Trooper 4x2, D-max / Isuzu Serie KB (todos).

REF: BJ - 9304



8-94234-319-0 / 90385-18046 / 90385-18020

Buje Muelle
Toyota Hilux (todos) / Isuzu Trooper, KB, Amigo Rodeo (todos) / Chevrolet Chevy LUV.

REF: BJ - 9310



8-94223-168-0 / 55045-01W10

Buje Muelle
Balancin Trasero Parte Delantera Nissan 720, D-21, Pathfinder 86-89, Frontier - Isuzu Trooper, Kb, Amigo Rodeo - Foton Aumark 3.5 2016....

REF: BJ-9306



8-94113-232-0

Buje Muelle
Isuzu Nkr-npr (Camion Pequeño) Todas Las Series; Foton Co2 Euro Iv 2016... Trasero

REF: BJ - 9313



8-97081-531-0 / 90385-23037

Buje Muelle
Isuzu NKR / Hyundai Mighty / Mitsubishi Canter Delantero / Toyota Dyna y Coaster (todos).

REF: BJ - 9672



8-97081-531-0 / 8-94113-313-2

Buje Muelle
Isuzu NKR NPR / Hyundai H100, Mighty, HD65 / Mitsubishi Canter Delantero / Toyota Dyna, Coaster (todas).

REF: BJ - 9658



8-94118-588-1

Buje Muelle Delantero Corto
Chevrolet - Isuzu NPR (RB-414).

REF: BJ - 9380



8-94118-588-1

Buje Muelle Delantero
Chevrolet Isuzu NPR (RB-414).

REF: BJ - 9380N



RB414N

Buje Muelle
Chevrolet Isuzu NPR 2010...

REF: BJ - 9322



8-94113-313-2 / 8-97081-531-0

Buje Muelle
Isuzu NKR / Hyundai Mighty / Mitsubishi Canter Delantero / Toyota Dyna y Coaster (todos).

REF: BJ - 9400



8973574920

Buje Muelle
Chevrolet D-max, LUV 2300, Rodeo TFS55S.

REF: BJ - 9648



951351029-1

Buje Muelle
Chevrolet Isuzu NPR (95-96) / NPR (00-10) (RB-413).

PRODUCTO NUEVO REF: BJ - 9648C



9-51351-029-1

Buje Muelle
Chevrolet Isuzu NPR (95-96) / NPR (00-10) (RB-413).

REF: BJ - 9670



8970748260

Buje Muelle
Chevrolet Isuzu NPR (2000-2013) - (RB-440).

PRODUCTO NUEVO REF: BJ - 9670C



89707484260

Buje Muelle
Chevrolet Isuzu NPR (2000-2013) - (RB-440).



REF: BJ - 9806

8941199581

Topo Chasis Muelle
Isuzu NPR – NKR



REF: BJ - 9681

8-97364-173-0

Buje Tijera Superior
(con carcasa metálica).
Chevrolet Isuzu,
D-max 4x2.



REF: BJ - 9377

8-94408-840-2

Buje Tijera Superior
Chevrolet LUV 2300, TR,
Trooper, Trooper KB
Gasolina 2,6 y 3,0 ;
2WD y 4WD; Trooper y
Trooper KB Diesel 2,5,
2,8; 2WD, 4WD.



REF: BJ - 9302

Buje Tornillo Barra
Estabilizadora
Tipo Universal / Toyota
Crown / Hilux.



PRODUCTO NUEVO REF: BJ - 9747

8-94143210-1

Buje Tornillo Barra
Estabilizadora
Tipo Universal / (muñeco)
NPR

JAC

PRODUCTO NUEVO REF: BJ - 9739



Buje Silenciador Redondo
para Hoja de Muelle
Busetas y camiones
medianos
(universal); Chevrolet,
Mazda, Mitsubishi, JAC,
NPR, T45, Canter, JAC;
(95-15) - Teton12.4mm.

PRODUCTO NUEVO REF: BJ - 9759



8944407930

Buje Barra Estabilizadora
Trasera
Chevrolet Isuzu NPR, NQR,
JAC 2002-2015.

PRODUCTO NUEVO REF: BJ - 9760



8944407900

Buje Barra
Estabilizadora
Delantera
Chevrolet Isuzu NPR,
NQR, JAC 2002-2015.

PRODUCTO NUEVO REF: BJ - 9791



8970815310 / 290204-4D800

Buje Muelle
Chevrolet NHR-NKR-
REWARD Euro 2 y 4; JAC
1020,1025,1030,1035,
1040k,1040s,1048.

KIA

PRODUCTO NUEVO REF: BJ - 9766



Buje Amortiguador
Delantero
Toyota Vigo / Kia Pregio.

PRODUCTO NUEVO REF: BJ - 9741



54812-07100

Buje Barra Estabilizadora
Kia Picanto Morning 1.0 ,
1.2L 2004...2011 Primera y
Segunda serie; Hyundai
1-25, i-10 2014...Hueco
Grande (21.0mm)



REF: BJ - 9644

54812-1G100

Buje Barra Estabilizadora
Hyundai Accent Vision,
Elantra (todos) / Kia
Rondo-Optima 2,4-
Magentis 2,5 LX V6.

PRODUCTO NUEVO REF: BJ-9798



54812-07000

Buje Barra Estabilizadora
Kia Picanto; Hyundai I 10
2004-2015. Hueco Pequeño
(18.5mm)

REF: BJ - 9669



I-085

Buje Muelle
Kia Pregio y Grand Pregio.

REF: BJ - 9318



55046-R8000 / UB40-28-333

Buje Muelle
Ford Ranger (97-10) / Kia
Pregio y Grand Pregio /
Mazda BT50 / Mitsubishi
Montero V6 3000, L300 /
Nissan Patrol (83--), SD33 /
Toyota Hilux 4x2.

REF: BJ - 9622



Buje Silenciador Rectangular para Hoja de Muelle
Chevrolet D-max/
Hyundai Starex ,H100,
H1 / Mazda BT-50, B2000,
B2200, B2600 / Kia
Pregio / Mitsubishi
Montero, Pajero, Stwagon.

PRODUCTO NUEVO REF: BJ - 9788



54584-07000

Buje Tijera Trasero
Kia Picanto 2004.

JEEP

PRODUCTO NUEVO REF: BJ - 9738



52001145 / 52006289 /
52001090

Buje Barra Estabilizadora Trasera
Jeep Cherokee;
Comanche, Wagoneer;
Chrysler.

PRODUCTO NUEVO REF: BJ - 9794



Buje Muelle
Willys J6.

PRODUCTO NUEVO REF: BJ - 9824



Buje Muelle
Willys J6 Ø11.0 Mm

PRODUCTO NUEVO REF: BJ - 9825



Buje Muelle
Willys J6 Ø14.0 Mm

MAZDA

PRODUCTO NUEVO REF: BJ - 9706



UB7134-156

Buje Barra Estabilizadora
Mazda Delantero
BT50 4x2 - B2000 -
B22000.

REF: BJ - 9329



48815-14160 /
48815-30090 /
UB71-34-156A

Buje Barra Estabilizadora
Ford Ranger (97-10) /
Mazda B2600, BT50 4x4 /
Toyota Hilux 4x4 (85--)
4WD,Crown MS 122.

PRODUCTO NUEVO REF: BJ - 9707



UP20-34-156

Buje Barra Estabilizadora
Delantero.
Ford Ranger 2.6L
4x4 (05-14) /
Mazda BT50 4x4 (05-14).

PRODUCTO NUEVO REF: BJ - 9783



UB39-32-329

Buje Brazo Auxiliar Dirección

Mazda BT - 50; B2000; B2200 - 2000...

PRODUCTO NUEVO REF: BJ - 9710



UB39-34-136
48674-30040

Buje Barra Tensora
Mazda B2000, B2200
PickUp 2,2L / Toyota
Hilux 4x2, 4x4
1994-2005, Hiace.

REF: BJ - 9635



387428330

Buje Muelle Inferior Trasero

Mazda B1600, B2000, B2200, B2600.

REF: BJ - 9316



UB3928333 / MB-111203

Buje Muelle

Mitsubishi Montero, L200 / Dodge Rider, RAM / Hyundai Galloper / Mazda PickUp B2200, B2500, B2600 (todos).

REF: BJ - 9318



55046-R8000 / UB40-28-333

Buje Muelle

Ford Ranger (97-10) / Kia Pregio y Grand Pregio / Mazda BT50 / Mitsubishi Montero V6 3000, L300 / Nissan Patrol (83-), SD33 / Toyota Hilux 4x2.

REF: BJ - 9319



55046-C6000

Buje Muelle

Mazda B2000 - B2500 / Nissan Patrol SD33

REF: BJ - 9630



0191-28-330M

Buje Muelle Inferior Trasero

Mazda B1600, B2000; B2200, B2600.

REF: BJ - 9694



90385-T0002

Buje Muelle Corto

Toyota New Hilux Vigo 2003-2008; Ford New Ranger; Mazda Bt-50 2015.; Foton Tunland 2.8 4x4 2010.. Todos

REF: BJ - 9695



90385-T0001

Buje Muelle Largo

Toyota New Hilux Vigo 2003-2008, Ford New Ranger, Mazda Bt-50 2015., Tunland 2.8 4x4 2010... Todos.

PRODUCTO NUEVO REF: BJ - 9813



UC2R-28-480B

Buje Muelle Trasero Corto
Mazda Bt-50 / Ford Ranger 2015...

PRODUCTO NUEVO REF: BJ - 9814



UC2R-28-470B

Buje Muelle Trasero Largo
Mazda Bt-50 / Ford Ranger 2015...

PRODUCTO NUEVO REF: BJ - 9815



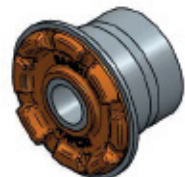
Buje Muelle Trasero Corto
Mazda Bt-50 2008-2015

PRODUCTO NUEVO REF: BJ - 9816



Buje Muelle Trasero Largo
Mazda Bt-50 2008-2015

PRODUCTO NUEVO REF: BJ - 9817



UR58-28-450A

Buje Muelle Delantero
Mazda Bt-50 / Ford Ranger 2015...

PRODUCTO NUEVO REF: BJ - 9622R



Buje Silenciador Redondo para Hoja de Muelle
Camionetas y Camperos (universal); Chevrolet / Mazda / Ford / Mitsubishi / Nissan / Toyota, D-max, Bt50, Ranger, L200, Frontier, Hilux 1998-2015 - Teton 9.39mm.

REF: BJ - 9622



Buje Silenciador Rectangular para Hoja de Muelle

Chevrolet D-max / Hyundai Starex ,H100, H1 / Mazda BT-50, B2000, B2200, B2600 / Kia Pregio / Mitsubishi Montero, Pajero, Stwagon.

PRODUCTO NUEVO REF: BJ - 9739



Buje Silenciador Redondo para Hoja de Muelle

Busetas y camiones medianos (universal); Chevrolet, Mazda, Mitsubishi, JAC, NPR, T45, Canter, JAC; (95-15) - Teton12.4mm.

mitsubishi



REF: BJ - 9348

MB-573783

Buje Barra Estabilizadora Central
Mitsubishi Montero, Pajero, Galloper y Nativa 92-96 96-2000, FOTON VE3



REF: BJ - 9628

MB584530

Buje Muelle
Universal corto (adaptacion) Hyundai h1, Starez, h100, Mitsubishi montero; Foton co2 - ca2, Tuland mt 4x4 2.8



REF: BJ - 9629

MB584531

Buje Muelle
Hyundai H1, Starez, H100 / Mitsubishi Montero.



REF: BJ - 9311

55257-44000 / MB-111071 / MB-584531

Buje Muelle
Mitsubishi Montero, L200 / Dodge RAM / Hyundai Grace, H-100; Galloper.



REF: BJ - 9312

55257-44000 / MB-111070 / MB-58453

Buje Muelle
Mitsubishi Montero, L200 / Dodge Rider RAM / Hyundai Grace, H-100, Galloper (todos).



REF: BJ - 9316

UB39-28-333 / MB-111203

Buje Muelle
Mitsubishi Montero, L200 / Dodge Rider, RAM / Hyundai Galloper / Mazda PickUp B2200, B2500, B2600 (todos).



REF: BJ - 9318

55046-R8000 / UB40-28-333

Buje Muelle
Ford Ranger (97-10) / Kia Pregio y Grand Pregio / Mazda BT50 / Mitsubishi Montero V6 3000, L300 / Nissan Patrol (83--), SD33 / Toyota Hilux 4x2.



REF: BJ - 9313

8-97081-531-0 / 90385-23037

Buje Muelle
Isuzu MKR / Hyundai Mighty / Mitsubishi Canter / Toyota Dyna y Coaster (todos)..



REF: BJ - 9672

8-97081-5310 / 8-94113-313-2

Buje Muelle
Isuzu NKR NPR / Hyundai H100, Mighty, HD65 / Mitsubishi Canter / Toyota Dyna, Coaster (todas) RB-414K.



REF: BJ - 9322

8-94113-313-2 / 8-97081-531-0

Buje Muelle
Isuzu NKR / Hyundai Mighty / Mitsubishi Canter Delantero / Toyota Dyna y Coaster (todos).



PRODUCTO NUEVO REF: BJ - 9750

MB025185

Buje Muelle Trasero
Mitsubishi Fuso Canter 3.9L 2005-2014 (Rb-603).



PRODUCTO NUEVO REF: BJ - 9811

MB025185

Buje Tope Muelle Trasero
Mitsubishi Canter 1966...



REF: BJ - 9622

Buje Silenciador Rectangular para Hoja de Muelle
Chevrolet D-max / Hyundai Starez ,H100, H1 / Mazda BT-50, B2000, B2200, B2600 / Kia Pregio / Mitsubishi Montero, Pajero, Stwagon.



PRODUCTO NUEVO REF: BJ - 9622R

Buje Silenciador Redondo para Hoja de Muelle
Camionetas y Camperos (universal); Chevrolet / Mazda / Ford / Mitsubishi / Nissan / Toyota, D-max, Bt50, Ranger, L200, Frontier , Hilux 1998-2015 - Teton 9.39mm.



PRODUCTO NUEVO REF: BJ - 9793

MK433121

Buje Barra Estabilizadora Delantera
Mitsubishi Canter Fuso 2014....

MOTOCICLETAS

PRODUCTO NUEVO REF: BJ - 9819



Buje Antivibrante de Campana
Akt 125 Nkd

PRODUCTO NUEVO REF: BJ - 9820



31151021
Buje Antivibrante de Campana
Boxer Bajac 100c.c
1997-2004

NISSAN

REF: BJ - 9324



Buje Ojo de Amortiguador
(adaptación)
Isuzu NKR, NPR /
Nissan MT 300;
Cabstar.

REF: BJ - 9379



90385-16007
Buje Compensador
Toyota Land Crusier
Todas Las Series, Datsun
1500 (J15, J13, 720, D21,
620) Universal, Foton Cf.
Co 2.3

PRODUCTO NUEVO REF: BJ - 9736



54613-2S600
Buje Barra Estabilizadora Delantera
Nissan Frontier, Navara,
Terrano D22 2.4L
Turbo Diesel (97-13).

PRODUCTO NUEVO REF: BJ - 9717



54613-VW008
Buje Barra Estabilizadora Delantera
Nissan Urvan E25 ZD30
DDTI Diesel 3.0L 4x2
(01-12).

PRODUCTO NUEVO REF: BJ - 9718



54613-8H518
Buje Barra Estabilizadora Trasera
Nissan X-trail T30 Classic
QR20DE, QR25DE DOCH,
YD22DDTI 4x2 / 4x4 MT /
AT 2.0L - 2.5L -
T31 2.2L Diesel (01-13).

PRODUCTO NUEVO REF: BJ - 9719



54613-8H318
Buje Barra Estabilizadora Delantera
Nissan X-trail T30
Classic QR20DE,
QR25DE DOCH, YD22DDTI
4x2 / 4x4 MT / AT 2.0L -
2.5L - T31 2.2L Diesel
(01-13).

REF: BJ - 9360



54613-W1410
Buje Barra Estabilizadora
Nissan Navara / ,
Pathfinder D21, D22 1.8L
2.4L 2.5L diesel, 3.0L
1986 - 2008.

PRODUCTO NUEVO REF: BJ - 9789



56244-9X50A
Buje Barra Estabilizadora Delantera
Nissan Cabstar.

REF: BJ - 9652



56244-9X50A
Buje Mufeco Barra Estabilizadora
Nissan Cabstar, TK55
Diesel, NON PLUS ULTRA.

PRODUCTO NUEVO REF: BJ - 9745



55046-H1000
Buje Muelle
Nissan Datsun 1200 /
120Y / 140Y (70-94).

PRODUCTO NUEVO REF: BJ - 9743



55047-VW000
Buje Balancín Corto
Nissan Urvan / E25.

PRODUCTO NUEVO REF: BJ - 9744



55046-VW000
Buje Balancín Largo
Nissan Urvan / E25.

**REF: BJ - 9671**

56244-9X200

Buje Muelle
Nissan Cabstar, TK55
Diesel, NON PLUIS
ULTRA.**PRODUCTO NUEVO REF: BJ - 9746**

55045-18000

Buje Muelle
Nissan Datsun 1200 /
120Y / 140Y (70-94).**REF: BJ - 9317**

55045B0700

Buje Muelle
Nissan 620, D21, 720
4x2 (todos).**REF: BJ - 9660**

55045-G2500

Buje Muelle
Nissan Patrol GR I / II
Hardtop (88-97) / Vanette
C120 (79-89).**REF: BJ - 9318**

55046-R8000 / UB40-28-333

Buje Muelle
Ford Ranger (97-10) / Kia
Pregio y Grand Pregio /
Mazda BT50 / Mitsubishi
Montero V6 3000, L300 /
Nissan Patrol (83--), SD33 /
Toyota Hilux 4x2.**REF: BJ - 9319**

55046-C6000

Buje Muelle
Mazda B2000 - B2500
/ Nissan Patrol SD33.**REF: BJ - 9320**55046-01G00 /
55046-01W10 /
55045-B0700**Buje Muelle**
Nissan D-21, Pathfinder
4WD (86-89); J15, J18,
Urvan (E23, E24), TD24;
TD21 (todos).**REF: BJ - 9310**8-94223-168-0 /
55045-01W10**Buje Muelle**
Nissan 720, Frontier D-21,
Pathfinder (86-89) / Isuzu
Trooper, KB, Amigo
Rodeo.**PRODUCTO NUEVO REF: BJ - 9777****Buje Muelle**
Nissan D21 4x4 Frontier
Grueso.**PRODUCTO NUEVO REF: BJ - 9727**8-97332-642-0 /
8-94171-274-1 /
54560-2S600 /
90389-14007**Buje Muelle Trasero**
Chevrolet
Nissan Datsun Frontier /
Toyota Hilux RN106 y
New Hilux RNZ168 4x4
(94-05), Hiace LH60/YH50.**REF: BJ - 9668**

55045-31G00

Buje Muelle
Nissan Datsun
D21 4x4.**REF: BJ - 9666**8-97332-642-0 /
8941712741 /
54560-2S600 /
90389-14004**Buje Muelle**
Chevrolet D-max /
Nissan Datsun; Inferior
Nissan Frontier/
Hilux 4x4 LN166 22R.**PRODUCTO NUEVO REF: BJ - 9666 C**8-97332-642-0 /
8941712741 /
54560-2S600 /
90389-14004**Buje Muelle**
Chevrolet D-Max, Nissan
Datsun, Inferior Nissan Frontier
Trasero Para Hilux 4x4 Ln166
22r, Nissan Navara, Foton Ve3.**REF: BJ - 9667**54560-2S600 /
55047-01G10**Buje Muelle**
Nissan Frontier 4WD
(2000-2006) Datsun D21**PRODUCTO NUEVO REF: BJ - 9790**

55047 EB70C

Buje Muelle Superior
Trasero
Nissan Navara
2009...2015.**PRODUCTO NUEVO REF: BJ - 9776****Buje Muelle**
Parte Fija Nissan D21
Frontier Pasador 20mm.**PRODUCTO NUEVO REF: BJ - 9786**

55046 EB70C

Buje Muelle
Nissan Navara .**PRODUCTO NUEVO REF: BJ - 9622R****Buje Silenciador Redondo**
para Hoja de Muelle
Camionetas y Camperos
(universal); Chevrolet /
Mazda / Ford / Mitsubishi /
Nissan / Toyota, D-max,
Bt50, Ranger, L200, Frontier,
Hilux 1998-2015 -
Teton 9.39mm.

**REF: BJ - 9301**

54112-09400

Buje Tornillo Barra Estabilizadora

Tipo Universal Nissan, Datsun, C-20, 720, D-21, J-13, / Hyundai H-100, Grace

PRODUCTO NUEVO REF: BJ - 9787

54570-50Y11

**Buje Suspensión**

Buje Puño Nissan Sentra B13 - B14 1993...2015.

OPEL - SATURN**REF: BJ - 9362**

90447946 / 48815-30050

**Buje Barra Estabilizadora**

Toyota Hilux 4X2 86, (todos) / Chevrolet Corsa, Opel.

PRODUCTO NUEVO REF: BJ - 9713

96843016

**Buje Barra Estabilizadora Trasera**

Chevrolet Saturn Captiva 2008-2014.

PRODUCTO NUEVO REF: BJ - 9716

96810740

**Buje Barra Estabilizadora Delantera**

Chevrolet Saturn - Captiva 2008 - 2014.

RENAULT**REF: BJ - 9645**7700428665 /
7700428738 /
7702095498**Buje Barra Estabilizadora**

Renault Megane, Symbol, Clio II 8 válvulas - R19.

REF: BJ - 9646770076257 /
770079805**Buje Barra Estabilizadora**

Renault Twingo - Clio I - R9.

PRODUCTO NUEVO REF: BJ - 9705

6001547140

**Buje Barra Estabilizadora Delantera**

Renault Logan, Sandero, Stepway (06-14).

PRODUCTO NUEVO REF: BJ - 9801

562300111R

**Buje Barra Estabilizadora Trasera**

Renault Duster

PRODUCTO NUEVO REF: BJ - 9802

562300111R

**Buje Barra Estabilizadora Delantera**

Renault Duster

PRODUCTO NUEVO REF: BJ - 9704

6040002245

**Buje Tijera (con carcasa metálica).**

Renault Logan 2006-2014.

REF: TB - 9430

7700794404

**Muñeco Temple Barra Estabilizadora**

Renault Logan, Clio, Twingo, Symbol y Megane.

SAIC WULLING



REF: BJ - 9305

09305-13002 / 24524960

Buje Muelle
Suzuki Samurai /
Chevrolet N200, N300 /
Saic Wuling / Chery Van /
Chana, Chana Van Star.



PRODUCTO NUEVO REF: BJ - 9733

5497024

Buje Muelle Superior Trasero
Chevrolet N300 /
Saic Wuling 6407B
1.2L 16 Válv
2010 - 2015 .



PRODUCTO NUEVO REF: BJ - 9734

5497019

Buje Muelle Inferior Trasero
Chevrolet N300 /
Saic Wuling 6407B
1.2L 16 Válv
2010 - 2015.

PRODUCTO NUEVO REF: BJ - 9735



5497025

Buje Muelle Delantero / Trasero
Chevrolet N300 /
Saic Wuling 6407B
1.2L 16 Válv
2010 - 2015.

SKODA

PRODUCTO NUEVO REF: BJ - 9769



357-412303F

Buje Tope Amortiguador Delantero
Skoda Combi, Felicia
Octavia (94-15), Volks
Passat, Favorit, Golf.

SUZUKI



REF: BJ - 9305

09305-13002 / 24524960

Buje Muelle
Suzuki Samurai /
Chevrolet N200, N300 /
Saic Wuling / Chery Van /
Chana, Chana Van Star.



REF: BJ-9306

8-94113-232-0

Buje Muelle
Isuzu NKR - NPR,
(Camión Pequeño),
Todos.



REF: BJ-9308

41331-62020

Buje Muelle
Suzuki Samurai Todas Las
Series, Suzuki Carry Todos
Los Modelos, Chevrolet Super
Carry, Foton Co2 E4.



PRODUCTO NUEVO REF: BJ - 9709

42412-78K00 / 42311-65J00

Buje Barra Estabilizadora Delantera
Chevrolet, Suzuki Grand
Vitara SQ420W, SQ625W,
SQ627; 2.0L / 2.4L / 2.7L /
3.2L / 1.9L Diesel 4x2 4x4
2005 - 2013.



PRODUCTO NUEVO REF: BJ - 9711

4241265D00 / 4241270A00

Buje Barra Estabilizadora Delantera
Chevrolet, Suzuki Vitara,
Grand Vitara, Samurai
SQ416, SQ420, SQ625,
JA627, SJ413 Motor G16A,
G16B, H20A, M16A, J20A,
H25A, H27A, G13; 1989 -
2013.



PRODUCTO NUEVO REF: BJ - 9737

Y043-220

Buje Barra Tensora
Chana, Star Truck /
Star Van 1,0L /
Hafei Zhongyi 6371B,
Minyi HFJ1020 HFJ6370
1,1L / Ruiyi HFJ1011/
Chevrolet N200, Carry,
Super Carry.

TOYOTA

PRODUCTO NUEVO REF: BJ - 9766



Buje Amortiguador Delantero
Toyota Vigo / Kia Pregio.

PRODUCTO NUEVO REF: BJ-9757



90903-89012
Buje Amortiguador
Toyota Hilux, Land Cruiser, Tacoma FJ, Cruiser (95-06).

REF: BJ - 9362



90447946 / 48815-30050
Buje Barra Estabilizadora
Toyota Hilux 4X2 86, (todos) / Chevrolet Corsa, Opel.

REF: BJ - 9329



48815-14160 / 48815-30090 / UB71-34-156A

Buje Barra Estabilizadora
Ford Ranger (97-10) / Mazda B2600, BT50 4x4 / Toyota Hilux 4x4 (85--)
4WD, Crown MS 122.

REF: BJ - 9363



54711-43160 / 54711-43420 / 48815-35100 / 48815-60100 / 48815-26020

Buje Barra Estabilizadora Delantero
Toyota Prado, 4 Runner (4P), Tacoma, Burbuja, Hiace, Land Cruiser HZJ75 (96...) / Hyundai H100 Tucson (90...).

PRODUCTO NUEVO REF: BJ - 9708



48815-0K010
Buje Barra Estabilizadora Delantero
Toyota Hilux vigo 2005...

REF: BJ - 9355



48815-60070 / 48815-60170

Buje Barra Estabilizadora Delantero
Toyota 4 Runner, Burbuja, Hiace, Land Cruiser HZJ75 (96...) Land Cruiser (2006-2008).

PRODUCTO NUEVO REF: BJ - 9710



UB39-34-136 48674-30040

Buje Barra Tensora
Mazda B2000, B2200 PickUp 2.2L / Toyota Hilux 4x2, 4x4 1994-2005, Hiace.

PRODUCTO NUEVO REF: BJ - 9749



GSP812024
Buje Mediano Kit para Caja Auxiliar Dirección.
Toyota Prado, 4 Runner.

PRODUCTO NUEVO REF: BJ - 9749a



812024

Buje Pequeño Caja Dirección
Toyota Prado, 4 Runner.

PRODUCTO NUEVO REF: BJ - 9748



45517-35010

Buje Caja de Dirección
Toyota Prado, 4 Runner

REF: BJ - 9378



90385-19003 / 90385-19007 / 552819

Buje Compensador Amortiguador
Toyota Hilux (todos), Land Rover (todos).

REF: BJ - 9379



90385-16007

Buje Compensador
Toyota Land Cruiser todas las series, Hilux 4x2 / Nissan Datsun 1500 (J15, J13, 720, D21, 620) Universal

REF: BJ - 9674



90385-18022

Buje Muelle
Toyota Land Cruiser 4,5 (98-04) Venezolana.

REF: BJ - 9382



90385-15016

Buje Muelle
Toyota Land Cruiser FJ45, BJ40, HJ45 (74-79).

REF: BJ - 9315



90385-18007

Buje Muelle
Toyota Hilux 4x4 (86...) versión Japón (Delantero Largo).

REF: BJ - 9318



55046-R8000 / UB40-28-333

Buje Muelle
Ford Ranger (97-10) / Kia Pregio y Grand Pregio / Mazda BT50 / Mitsubishi Montero V6 3000, L300 / Nissan Patrol (83--), SD33 / Toyota Hilux 4x2.

REF: BJ - 9326



90385-18013 / 90385-18019

Buje Muelle
Toyota Hilux 4x2 RN85 y New Hilux 4x2 RZN148; Hiace (todos)..

**REF: BJ-9303**

90389-18002

Buje Muelle

Toyota Land Cruiser 4.0/4.5 FJ40/75 Burbuja, HJ70, BJ60/70 (80...); FZJ73/75 (90-99).

**REF: BJ - 9304**

8-94234-319-0 / 90385-18046 / 90385-18020

Buje Muelle

Toyota Hilux (todos) / Isuzu Trooper, KB, Amigo rodeo (todos) / Chevrolet Chevy LUV.

**REF: BJ - 9307**

90385-18025

Buje Muelle

Toyota Land Cruiser FJ43, FJ45, FJ55, HJ45 (60-79) Mediano.

**REF: BJ - 9309**

90385-18009

Buje Muelle

Toyota Land Cruiser FJ75, FZJ75, HJ75; HZJ7 (84-99).

**REF: BJ - 9694**

90385-T0002

Buje Muelle Corto

Toyota New Hilux Vigo 2003-2008; Ford New Ranger; Mazda Bt-50 2015...; Foton Tunland 2.8 4x4 2010.. Todos

**REF: BJ - 9695**

90385-T0001

Buje Muelle Largo

Toyota New Hilux Vigo 2003-2008, Ford New Ranger, Mazda Bt-50 2015... Tunland 2.8 4x4 2010... Todos.

**REF: BJ - 9313**

8-97081-531-0 / 90385-23037

Buje Muelle

Isuzu NKR / Hyundai Mighty / Mitsubishi Canter Delantero / Toyota Dyna y Coaster (todos).

**REF: BJ - 9672**

8-97081-531-0 / 8-94113-313-2

Buje Muelle

Isuzu NKR NPR / Hyundai H100, Mighty, HD65 / Mitsubishi Canter Delantero / Toyota Dyna, Coaster (todas).

PRODUCTO NUEVO REF: BJ - 9727

8-97332-642-0 / 8-94171-274-1 / 54560-2S600 / 90389-14007

Buje Muelle Trasero


Chevrolet Nissan Datsun Frontier / Toyota Hilux RN106 y New Hilux RNZ168 4x4 (94-05), Hiace LH60/YH50.

**REF: BJ - 9666**

8-97332-642-0 / 8941712741 / 54560-2S600 / 90389-14004

Buje Muelle

Chevrolet D-max / Nissan Datsun; Inferior Nissan Frontier/ Hilux 4x4 LN166 22R.

PRODUCTO NUEVO**REF: BJ - 9666 C**

8-97332-642-0 / 8941712741 / 54560-2S600 / 90389-14004

Buje Muelle

Chevrolet D-max / Nissan Datsun; Inferior Nissan Frontier/ Hilux 4x4 LN166 22R.

**REF: BJ - 9322**


8-94113-313-2 / 8-97081-531-0

Buje Muelle

Isuzu NKR / Hyundai Mighty / Mitsubishi Canter Delantero / Toyota Dyna y Coaster (todos).

PRODUCTO NUEVO REF: BJ - 9622R**Buje Silenciador Redondo para Hoja de Muelle**

Camionetas y Camperos (universal); Chevrolet / Mazda / Ford / Mitsubishi / Nissan / Toyota, D-max, Bt50, Ranger, L200, Frontier, Hilux 1998-2015 - Teton 9.39mm.

PRODUCTO NUEVO REF: BJ - 9751

48702-60050

Buje Template Grueso Delantero

Toyota Hilux, Land Cruiser, Burbuja, Autana, F2J80, Lexus Lx450.

PRODUCTO NUEVO REF: BJ - 9752

48702-60050

Buje Template Grueso Delantero

Toyota Hilux, Land Cruiser, Burbuja, Autana, F2J80, Lexus Lx450 Descentrado.

PRODUCTO NUEVO REF: BJ - 9753

48702-60040

Buje Template Grueso Trasero

Toyota Hilux, Land Cruiser 80F2J80 Lexus Lx450 1990-2001.

PRODUCTO NUEVO REF: BJ - 9754

48061-60010

Buje Template Grueso Delantero

Toyota Hilux, Land Cruiser Autana, Burbuja 1993 - 2006

PRODUCTO NUEVO REF: BJ - 9755

48702-60030

Buje Template Delgado Trasero

Toyota Hilux, Land Cruiser, Burbuja, Autana 4x4 F2580.

PRODUCTO NUEVO REF: BJ - 9756



48702-35070

Buje Templete Trasero
Toyota Hilux,
Land Cruiser 90,
Burbuja, Autana,
4 Runner.

PRODUCTO NUEVO REF: BJ - 9761



48706-60040

Buje Templete Trasero
Toyota Hilux Land
Cruiser 80 1995-2001,
Lexus Lx (95-98).

PRODUCTO NUEVO REF: BJ - 9700



48655-0K040

Buje Tijera Inferior Largo (con carcasa metálica)
Toyota Hilux, Vigo 4x4 2,5L Diesel D-4D, 3,0L Diesel D-4D, 2,7L VVTi, 4,0L VVTi Cabina Sencilla, Cabina Doble 2005-2013.

PRODUCTO NUEVO REF: BJ - 9701



48654-0K040

Buje Tijera Inferior Corto (con carcasa metálica)
Toyota Hilux, Vigo 4x4 2,5L 3,0L Diesel D-4D; 2,7L 4,0L WTI Cabina Sencilla, Cabina Doble 2005-2013.

REF: BJ - 9684



48632-0K040

Buje Tijera Superior Corto (con carcasa metálica)
Toyota Hilux, Vigo 4x4 2,5L Diesel D-4D, 3,0L Diesel D-4D, 2,7L VVTi, 4,0L VVTi Cabina Sencilla, Cabina Doble 2005-2013.

REF: BJ - 9388



48632-26010

Buje Tijera Superior Corto
Toyota Hilux 4x4 RN 106 22RE 2,4L EFI (94-00), New Hilux 4x4 RZN168 2RZFE 2,4L EFI 16v (02-05), Hiace 1,8L YH50-LH60 2Y 1,8L (84-87).

REF: BJ - 9393



48635-26010

Buje Tijera Superior Largo (con carcasa metálica)
Toyota Hilux 4x4 RN 106 22RE 2,4L EFI 1994 - 2000 / New Hilux 4x4 RZN168 2RZFE 2,4L EFI 16V 2002-2005 / Hiace 1.8L YH50-LH60 2Y 1.8L 1984-1987..

REF: KBJ - 002



Kit Bujes Muelle Toyota Hilux Todas las Series.

Contenido:
BJ9304(4), BJ9326(4), BJ9666(2).

REF: KBJ - 003



Kit Bujes de Tijera Toyota Hilux, Vigo 4x4 2005-2013

Contenido:
BJ9700(2), BJ9701(2), BJ9684(4).

PRODUCTO NUEVO REF: BJ - 9795



90385-18022

Buje Muelle
Buje De Chasis (Largo Trasero) Toyota Land Cruiser 1994...

PRODUCTO NUEVO REF: BJ - 9796



90385-18021

Buje Muelle
Buje De Chasis Corto Delantero Toyota Land Cruiser 4.5 Lt 1994...

REF: BJ - 9302



Buje Tornillo Barra Estabilizadora
Tipo Universal / Toyota Crown / Hilux.

UNIVERSALES Y GENÉRICOS

REF: BJ - 9623



Buje Amortiguador Genérico.

REF: BJ - 9625



404702

Buje Ojo de amortiguador Gabriel.

REF: BJ - 9379



90385-16007

Buje Compensador
Toyota Land Cruiser todas las series, Hilux 4x2 / Nissan Datsun 1500 (J15, J13, 720, D21, 620) Universal



REF: BJ - 9633

Buje Compensador Amortiguador Pequeño UNIVERSAL.



REF: BJ - 9624

Buje Compensador Mediano UNIVERSAL.



REF: BJ - 9631

GR-7

Buje Compensador Amortiguador de 1" Camión Mercedes Benz, Hino (Universal).

PRODUCTO NUEVO REF: BJ - 9773

016 060 022 012

Buje Guardapolvo para Bieletas UNIVERSAL.



REF: BJ - 9622

Buje Silenciador Rectangular para Hoja de Muelle

Chevrolet D-max / Hyundai Starex ,H100, H1 / Mazda BT-50, B2000, B2200, B2600 / Kia Pregio / Mitsubishi Montero, Pajero, Stwagon.



PRODUCTO NUEVO REF: BJ - 9622R

Buje Silenciador Redondo para Hoja de Muelle

Camionetas y Camperos (universal); Chevrolet / Mazda / Ford / Mitsubishi / Nissan / Toyota, D-max, Bt50, Ranger, L200, Frontier , Hilux 1998-2015 - Teton 9.39mm.



REF: BJ - 9626

0000118

Buje Recto para Compensador Amortiguador UNIVERSAL



PRODUCTO NUEVO REF: BJ - 9739

Buje Silenciador Redondo para Hoja de Muelle

Busetas y camiones medianos (universal); Chevrolet, Mazda, Mitsubishi, JAC, NPR, T45, Canter, JAC; (95-15) - Teton12.4mm.



PRODUCTO NUEVO REF: BJ - 9742

Amortiguador Esférico para Equipos de Gimnasio (Bola Gym).



VEHÍCULOS PESADOS

REF: BJ - 9675

Buje Cónico Balancin Trailer Ampro.



REF: BJ - 9342

UXA00004

Buje Cónico Barra Torsión / Tensor Trailer Inca - Fruehauf (9002)



REF: BJ - 9323

UXA000011

Buje Cónico Pequeño Barra de Torsión Trailer Inca - Fruehauf (9001).



REF: BJ - 9659

FW88-051400

Buje Balancin Trailer Ampro.



PRODUCTO NUEVO REF: BJ - 9730

T-5493

Buje Barra de Torsión Trailer Reyco - Granning 21B - Orinoco 2005-2015.



PRODUCTO NUEVO REF: BJ - 9764

Buje Barra Estabilizadora Delantera Hino AK (2010...).



PRODUCTO NUEVO REF: BJ - 9765



Buje Barra Estabilizadora Posterior
Hino AK (2010...).

PRODUCTO NUEVO REF: BJ - 9740



48861-1240
Buje Barra Estabilizadora
Hino FF.

REF: BJ - 9349



K066-058 / K066-293
Buje Barra Estabilizadora
Kenworth 11500.

PRODUCTO NUEVO REF: BJ - 9762



Buje Barra Tensora
Plataforma o Trailer
Random.

PRODUCTO NUEVO REF: BJ - 9712



T552421B
Buje Balancín
Trailer Reyco -
Granning 21B -
Orinoco (TRB 5066 /
BWP M-1719) (05-15).

REF: BJ - 9602



XB-011-2
Buje Quinta Rueda
Holland (9030) - Trailer
Inca.

REF: BJ - 9651



XB-0012-3
Buje Quinta Rueda
New Holland - Kenworth
7000.

PRODUCTO NUEVO REF: Tornillo 11/8"



Tornillo Cabeza Hexagonal 11/8" UNC Pavonado Grado 8 para Buje Trifuncional Hendrikson.

PRODUCTO NUEVO REF: 2922



M14173
Arandela en Polietileno Alta Densidad para Buje Trifuncional Hendrikson.

BUJES UNIVERSALES TORNILLO DE BARRA ESTABILIZADORA

REF: BJ - 9301



54112-09400
Buje Tornillo Barra Estabilizadora
Tipo Universal Nissan,
Datsun, C-20, 720, D-21,
J-13, / Hyundai H-100,
Grace

REF: BJ - 9302



Buje Tornillo Barra Estabilizadora
Tipo Universal / Toyota
Crown / Hilux.

REF: BJ - 9632



8-94249-346-1
Buje con Pestaña Tornillo Barra Estabilizadora
(universal) chevrolet
camionetas y camperos,
foton ve 3

PRODUCTO NUEVO REF: BJ - 9747



8-94143210-1
Buje Tornillo Barra Estabilizadora
Tipo Universal / (muñeco)
NPR

PRODUCTO NUEVO REF: BJ - 9763



BujeTornillo Barra Estabilizadora Delantera
Tipo Universal / Hafei
Zhongyi.

TORNILLOS BARRA ESTABILIZADORA



REF. NAVCAR	OEM	DESCRIPCIÓN	BUJE CON PESTAÑA	Ø TORNILLO	LONG. TORN.	Ø SEPAR	LONG. SEPAR
-------------	-----	-------------	------------------	------------	-------------	---------	-------------

GENÉRICOS

TB-9412		Camperos Generico	SP	3/8"	9"	1/2"	90mm
TB-9413		Camperos Generico	SP	3/8"	7"	1/2"	74mm
TB-9415		Camperos Generico	SP	3/8"	6"	1/2"	58mm
TB-9416		Camperos Generico	SP	3/8"	9"	1/2"	130mm
TB-9417		Camperos Generico	SP	3/8"	10"	1/2"	160mm

CHEVROLET

TB-9401	8942231500	Chevrolet Luv 1600, 2000, 2300	CP	5/16"	3"	N.A.	N.A.
TB-9402	8941432100	Chevrolet Luv 1600	CP	3/8"	2-1/2"	N.A.	N.A.
TB-9403		Chevrolet Samurai	CP	5/16"	9"	1/2"	110mm
TB-9404		Chevrolet Samurai	CP	5/16"	10"	1/2"	135mm
TB-9405	GJ2134158 / 54718-43000	Chevrolet Monza	CP	5/16"	7"	1/2"	58mm
TB-9406	11072881	Chevrolet Chevette, Generica	CP	5/16"	6"	1/2"	40mm
TB-9422	MB-527385	Chevrolet Trooper	SP	3/8"	2-1/2"	N.A.	N.A.
TB-9434	8-94143210-1	Chevrolet Npr Reward 2006	NP	M14 x 1.5 M12 x 1.25	82.4 mm	N/A	N.A.

DAEWOO

TB-9407	11087522	Daewoo Racer, Espero, Cielo	CP	5/16"	8"	1/2"	90mm
---------	----------	-----------------------------	----	-------	----	------	------

HAFEI

TB-9435	HFJ290100618CA	Hafei Zhongyi Ruiyi Minyi 6370, 6371B. 1.0L (07-15)	NP	5/16"	3"	N/A	N.A.
---------	----------------	-----------------------------------------------------	----	-------	----	-----	------

HYUNDAI

TB-9405	GJ2134158 / 54718-43000	Hyundai H-100	CP	5/16"	7"	1/2"	58mm
TB-9418	548252000	Hyundai Excel	SP	3/8"	51/2"	1/2"	40mm
TB-9423		Hyundai Accent	CP	5/16"	51/2"	1/2"	35mm
TB-9431	54820-02000	Muñeco Barra Estabilizadora Hyundai Atos (Todos)	N/A	N/A	70,3	N/A	N.A.

REF. NAVCAR	OEM	DESCRIPCIÓN	BUJE CON PESTAÑA	Ø TORNILLO	LONG. TORN	Ø SEPAR	LONG. SEPAR
-------------	-----	-------------	------------------	------------	------------	---------	-------------

MAZDA

TB-9405	GJ2134158 / 54718-43000	Mazda 626	CP	5/16"	7"	1/2"	58mm
TB-9408	JL2134158 / 8AG1-34100	Mazda 626	CP	5/16"	5"	1/2"	15mm
TB-9409	52134157 / 8AB134100	Mazda 323	CP	5/16"	4"1/2	1/2"	15mm
TB-9410	8AG1-28100	Mazda 323	CP	5/16"	8"	1/2"	74mm
TB-9411		Mazda B1600, B2000, B2200, B-T 50	SP	3/8"	6"	1/2"	40mm
TB-9421	52134157	Mazda 323	SP	3/8"	4"1/2	1/2"	15mm

MITSUBISHI

TB-9413		Mitsubishi L-300	SP	3/8"	7"	1/2"	74mm
TB-9414		Mitsubishi V6 3000	SP	3/8"	5-1/2"	1/2"	25mm
TB-9422	MB-527386	Mitsubishi Montero	SP	3/8"	2-1/2"	N.A.	N.A.

NISSAN

TB-9411		Nissan Patrol	SP	3/8"	6"	1/2"	40mm
TB-9412		Nissan Urvan, D21, X9	SP	3/8"	8"	1/2"	90mm
TB-9413		Nissan Urvan, X7	SP	3/8"	7"	1/2"	74mm

RENAULT

TB-9430	7700794404	Muñeco Temple Barra Estabilizadora Renault Logan, Clio, Twingo, Symbol Y Megane	SP	M8 X 1.25	80 mm	26.5 mm	43.5mm
---------	------------	---------------------------------------------------------------------------------	----	-----------	-------	---------	--------


TOYOTA

TB-9413		Toyota 3F Camioneta, 3F Campero	SP	3/8"	7"	1/2"	74mm
TB-9415		Toyota Land Cruiser 4.5L	SP	3/8"	6"	1/2"	58mm
TB-9420		Toyota Hilux 2WD,4WD, Runner	SP	3/8"	6"	1/2"	50mm

TORNILLOS DE AJUSTE CONTROL CAMBIOS

TB-9425		Tornillo De Ajuste Control Cambios Largo	SP	M8 X 1.25	62 mm	27 mm	N.A.
TB-9426		Tornillo De Ajuste Control Cambios Corto	SP	M8 X 1.25	51 mm	27 mm	N.A.
TB-9427		Tornillo De Ajuste Control Cambios	SP	M8 X 1.25	57.5 mm	27 mm	N.A.
TB-9428		Tornillo De Ajuste Control Cambios Corto	SP	3/8"	51 mm	27 mm	N.A.
TB-9429		Tornillo De Ajuste Control Cambios Largo	SP	3/8"	63.5 mm	27 mm	N.A.

BIELETAS PARA BARRA ESTABILIZADORA (MUÑECO)



REF. NAVCAR	DESCRIPCIÓN	A	B	C	D	E	Ø VARILLA
TB-9436	BIELETA (MUÑECO) BARRA ESTABILIZADORA LUV D-MAX 4x2 DELANTERA	113,5	85	62	23,3	M10 x 1.25	9
TB-9437	BIELETA (MUÑECO) BARRA ESTABILIZADORA LUV D-MAX 4x4 DELANTERA DERECHA	157,2	129	62	23,3	M10 x 1.25	9
TB-9438	BIELETA (MUÑECO) BARRA ESTABILIZADORA LUV D-MAX 4x4 DELANTERA IZQUIERDA	157,2	129	62	23,3	M10 x 1.25	9
TB-9439	BIELETA (MUÑECO) BARRA ESTABILIZADORA PICANTO DELANTERA DERECHA	214,9	186,4	62	23,3	M10 x 1.25	9
TB-9440	BIELETA (MUÑECO) BARRA ESTABILIZADORA PICANTO DELANTERA IZQUIERDA	214,9	186,4	62	23,3	M10 x 1.25	9
TB-9441	BIELETA (MUÑECO) BARRA ESTABILIZADORA SPARK GT DELANTERA	233,2	204,7	62	23,3	M10 x 1.25	9
TB-9442	BIELETA (MUÑECO) BARRA ESTABILIZADORA CHEVROLET SAIL DELANTERA	258,5	230	62	23,3	M10 x 1.25	9
TB-9443	MUÑECO BARRA ESTAB.PICANTO ION DEL.DER.	227,8	119,3	62	23,3	M10 x 1.25	9
TB-9444	BIELETA (MUÑECO) BARRA ESTABILIZADORA KIA PICANTO ION IZQUIERDA DELANTERA	227,8	199,3	62	23,3	M10 x 1.25	9
TB-9445	BIELETA (MUÑECO) BARRA ESTABILIZADORA HYUNDAI I10 DELANTERA DERECHA	231,8	203,3	62	23,3	M10 x 1.25	9
TB-9446	BIELETA (MUÑECO) BARRA ESTABILIZADORA HYUNDAI I10 DELANTERA IZQUIERDA	231,8	203,3	62	23,3	M10 x 1.25	9

TIPO DE BUJES

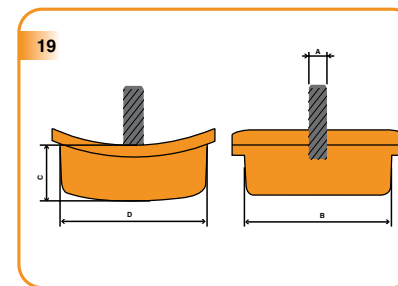
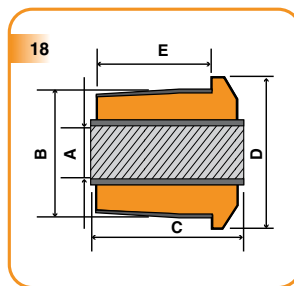
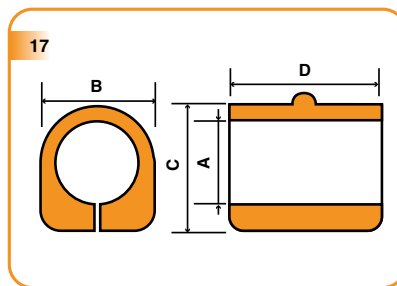
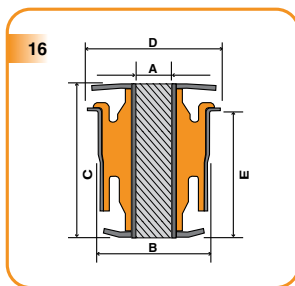
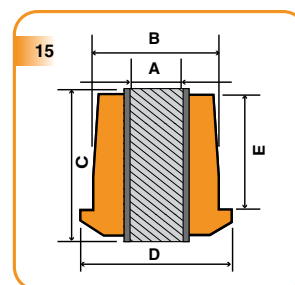
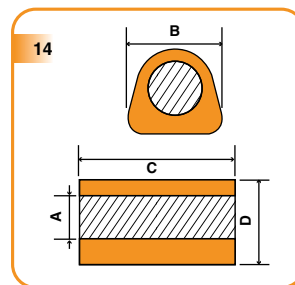
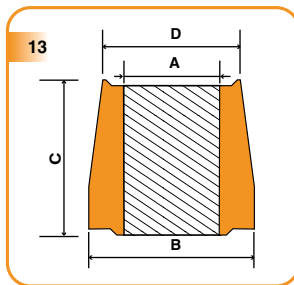
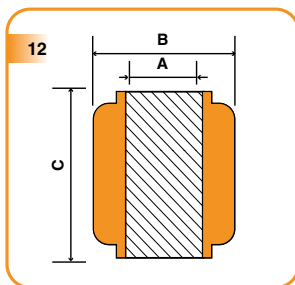
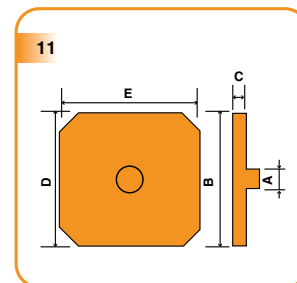
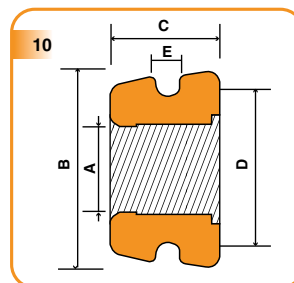
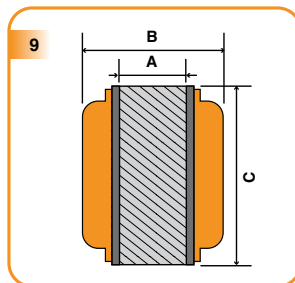
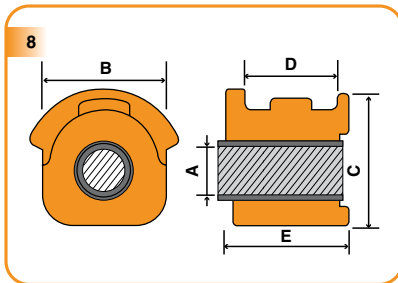
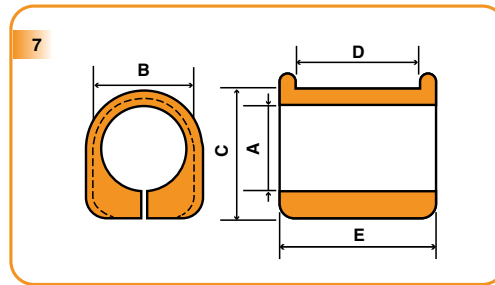
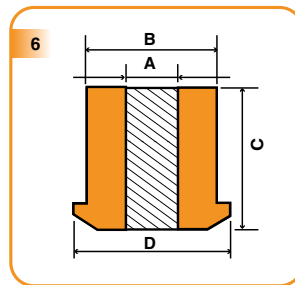
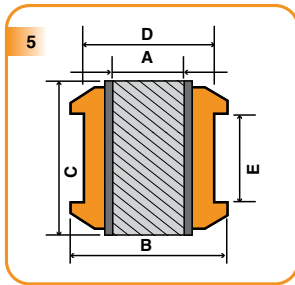
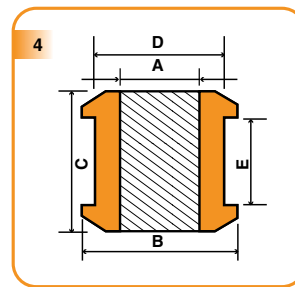
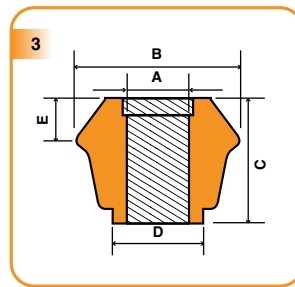
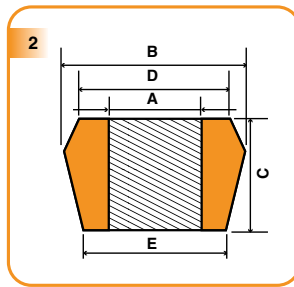
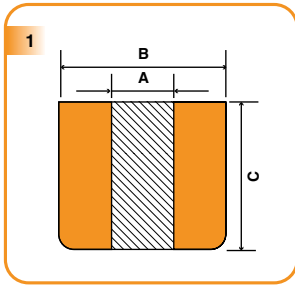


TABLA DE MEDIDAS

REF NAVCAR	MEDIDAS					TIPO	DUREZA	APLICACIÓN	PAG.
	A	B	C	D	E				
BJ-9301	10	30	16	N/A	N/A	1	80	Buje Tornillo Barra Estabilizadora	146
BJ-9302	9	26	22	N/A	N/A	1	80	Buje Tornillo Barra Estabilizadora	148
BJ-9303	18	35	44	44	N/A	6	80	Buje Muelle	157
BJ-9304	18	30	37	35	N/A	6	80	Buje Muelle	139
BJ-9305	13	30	33	38	N/A	6	80	Buje Muelle	138
BJ-9306	22	40	45	47	N/A	6	80	Buje Muelle	143
BJ-9307	18	30	43	36	N/A	6	80	Buje Muelle	157
BJ-9308	16	41	33	48	N/A	6	80	Buje Muelle	140
BJ-9309	18	41	44	51	N/A	6	80	Buje Muelle	157
BJ-9310	19	41	40	48	N/A	6	80	Buje Muelle	143
BJ-9311	16	27	57	38	N/A	6	80	Buje Muelle	142
BJ-9312	17	27	48	38	N/A	6	80	Buje Muelle	142
BJ-9313	23	39	43	48	N/A	6	80	Buje Muelle	145
BJ-9314	17	43	33	24	11	3	80	Buje Barra Tensora / Brazo Oscilante	139
BJ-9315	18	30	59	34	N/A	6	80	Buje Muelle	156
BJ-9316	18	32	45	38	N/A	6	80	Buje Muelle	142
BJ-9317	15	33	39	38	N/A	6	80	Buje Muelle	153
BJ-9318	18	33	39	38	N/A	6	80	Buje Muelle	142
BJ-9319	18	33	52	38	N/A	6	80	Buje Muelle	150
BJ-9320	20	33	39	38	N/A	6	80	Buje Muelle	153
BJ-9322	23	43	43	48	33	18	80	Buje Muelle	146
BJ-9323	32	55	60	47	N/A	13	80	Buje Cónico Pequeño Barra de Torsión	159
BJ-9324	19	33	44	26	23	4	80	Buje Ojo de Amortiguador (adaptación)	146
BJ-9326	18	30	49	35	N/A	6	80	Buje Muelle	156
BJ-9329	25	34	36	31	40	7	70	Buje Barra Estabilizadora	142
BJ-9342	52	88	113	70	N/A	13	80	Buje Cónico Barra Torsión / Tensor	159
BJ-9348	29	39	39	32	39	7	80	Buje Barra Estabilizadora Central	143
BJ-9349	50	72	101	N/A	N/A	12	90	Buje Estabilizador	160
BJ-9355	31	39	39	32	39	7	70	Buje Barra Estabilizadora Delantera	156
BJ-9359	24	32	34	35	42	7	70	Buje Barra Estabilizadora Delantera	138
BJ-9360	23	32	39	28	N/A	17	70	Buje Barra Estabilizadora	152
BJ-9362	21	30	33	33	40	7	70	Buje Barra Estabilizadora Delantera	138
BJ-9363	26	39	39	32	39	7	70	Buje Barra Estabilizadora Delantera	145
BJ-9377	18	38	42	49	36	18	70	Buje Superior Tijera	141
BJ-9378	20	36	24	31	32	2	80	Buje Compensador	156
BJ-9379	16	30	19	27	24	2	80	Buje Compensador	143
BJ-9380	16	40	47	54	36	18	70	Buje Muelle	147
BJ-9380N	16	39	45	53	36	18	70	Buje Muelle	140
BJ-9382	15	25	44	31	N/A	6	80	Buje Muelle	156
BJ-9386	10	44	51	38	28	5	70	Buje Tijera Inferior	141
BJ-9388	22	46	40	59	34	18	70	Buje Tijera Superior Corto	158
BJ-9389	12	39	57	36	39	5	70	Buje Pasador Tijera (Horquilla) Delantero (Parte Delantera)	146
BJ-9393	27	55	72	67	66	18	70	Buje Tijera Superior Largo (con carcasa metálica)	158
BJ-9400	18	30	40	39	N/A	6	80	Buje Muelle	139
BJ-9602	30	61	108	61	N/A	14	90	Buje Quinta rueda	160

REF NAVCAR	MEDIDAS					TIPO	DUREZA	APLICACIÓN	PAG.
	A	B	C	D	E				
BJ-9622	10	50	6	50	52	11	80	Buje Silenciador Rectangular para Hoja de Muelle	140
BJ-9622R	10	50	5	50	50	11	80	Buje Silenciador Redondo para Hoja de Muelle	140
BJ-9623	16	34	38	29	20	4	70	Buje Amortiguador	158
BJ-9624	18	42	22	38	31	2	80	Buje Compensador Mediano	159
BJ-9625	16	32	37	27	24	4	70	Buje Ojo de Amortiguador	158
BJ-9626	16	31	34	26	24	4	70	Buje Recto para Compensador	159
BJ-9628	16	28	42	36	N/A	6	80	Buje Muelle	143
BJ-9629	16	28	50	36	N/A	6	80	Buje Muelle	145
BJ-9630	19	32	37	37	N/A	6	80	Buje Muelle	150
BJ-9631	25	48	31	40	38	2	80	Buje Compensador Amortiguador de 1"	159
BJ-9632	10	31	19	N/A	N/A	1	80	Buje con Pestaña Tornillo Barra Estabilizadora	141
BJ-9633	18	34	21	30	30	2	80	Buje Compensador Amortiguador Pequeño	159
BJ-9634	17	31	19	27	24	2	80	Buje Barra Tensora	145
BJ-9635	18	32	38	37	N/A	6	80	Buje Muelle	150
BJ-9636	19	43	29	24	16	3	80	Buje Brazo Oscilante	139
BJ-9638	20	32	39	42	52	7	70	Buje Barra Estabilizadora	138
BJ-9640	25	36	41	36	43	7	70	Buje Barra Estabilizadora Delantera	138
BJ-9641	18	27	24	34	41	7	70	Buje Barra Estabilizadora	144
BJ-9642	18	39	35	44	N/A	6	80	Buje Muelle	139
BJ-9644	24	44	42	44	N/A	17	70	Buje Barra Estabilizadora	145
BJ-9645	22	36	46	36	42	7	70	Buje Barra Estabilizadora	154
BJ-9646	23	35	39	36	40	7	70	Buje Barra Estabilizadora	154
BJ-9648	16	42	80	N/A	N/A	9	80	Buje Muelle	140
BJ-9648C	16	42	80	N/A	N/A	9	80	Buje Muelle	140
BJ-9649	18	53	50	40	56	8	70	Buje Tijera (puño) Trasero Derecho	146
BJ-9650	18	53	50	40	57	8	70	Buje Tijera (puño) Trasero Izquierdo	146
BJ-9651	38	66	108	59	N/A	14	80	Buje Quinta rueda	160
BJ-9652	18	26	15	36	N/A	6	80	Buje Pasador Barra Estabilizadora	152
BJ-9656	10	30	52	29	41	5	70	Buje Tijera Pasador	140
BJ-9657	10	31	52	30	28	5	70	Buje Tijera Pasador	140
BJ-9658	16	40	45	54	34	15	80	Buje Muelle	140
BJ-9659	29	66	58	N/A	N/A	12	95	Buje Barra de Torsión	159
BJ-9660	17	45	37	49	N/A	6	80	Buje Muelle	153
BJ-9662	12	32	47	29	24	5	70	Buje Tijera Delantera	141
BJ-9663	12	33	43	27	26	5	70	Buje Templete Brazo	141
BJ-9665	12	34	40	31	23	5	70	Buje Tijera Superior Trasero	146
BJ-9666	14	40	69	N/A	N/A	9	80	Buje Muelle	140
BJ-9666C	14	40	69	N/A	N/A	9	80	Buje Muelle	140
BJ-9667	14	40	70	N/A	N/A	9	80	Buje Muelle	153
BJ-9668	16	41	70	N/A	N/A	9	80	Buje Muelle Trasero	153
BJ-9669	16	54	80	N/A	N/A	9	80	Buje Muelle	149
BJ-9670	18	42	80	N/A	N/A	9	80	Buje Muelle	140
BJ-9670C	18	42	80	N/A	N/A	9	80	Buje Muelle	140
BJ-9671	18	26	32	35	N/A	6	80	Buje Muelle	153
BJ-9672	22	43	42	53	N/A	6	80	Buje Muelle	145

REF NAVCAR	MEDIDAS					TIPO	DUREZA	APLICACIÓN	PAG.
	A	B	C	D	E				
BJ-9673	22	32	39	41	53	7	70	Buje Barra Estabilizadora	138
BJ-9674	14	40	41	49	N/A	6	80	Buje Muelle	156
BJ-9675	30	55	63	46	N/A	13	80	Buje Cónico Balancin	159
BJ-9676	27	36	41	45	N/A	6	80	Buje Muelle	142
BJ-9677	30	45	55	54	N/A	6	80	Buje Muelle	142
BJ-9678	23	53	30	38	12	10	80	Buje Barra Tensora	139
BJ-9681	14	43	45	55	38	18	70	Buje Superior (con carcaza metálica)	141
BJ-9684	14	46	62	60	54	18	70	Buje Tijera Superior Corto (con carcaza metálica)	158
BJ-9694	19	30	38	35	N/A	6	80	Buje Muelle	142
BJ-9695	19	30	43	35	N/A	6	80	Buje Muelle	142
BJ-9700	14	55	92	67	77	16	80	Buje Tijera Inferior Largo (con carcaza metálica)	158
BJ-9701	14	49	72	62	61	16	70	Buje Tijera Inferior Corto (con carcaza metálica)	158
BJ-9703	15	31	31	40	N/A	17	70	Buje Barra Estabilizadora Delantera	138
BJ-9704	12	37	47	53	38	18	70	Buje Tijera (con carcaza metálica)	154
BJ-9705	24	34	35	36	N/A	17	70	Buje Barra Estabilizadora Delantera	154
BJ-9706	24	32	34	35	42	7	70	Buje Barra Estabilizadora	149
BJ-9707	27	34	37	24	35	7	70	Buje Barra Estabilizadora Delantera	142
BJ-9708	29	40	47	38	49	7	65	Buje Barra Estabilizadora Delantera	156
BJ-9709	26	36	44	34	43	7	65	Buje Barra Estabilizadora Delantera	138
BJ-9710	21	47	26	36	6	10	80	Buje Barra Tensora	150
BJ-9711	22	34	37	35	42	7	70	Buje Barra Tensora	139
BJ-9712	42	88	112	68	N/A	13	80	Buje Barra Tensora	160
BJ-9713	13	39	37	36	43	7	70	Buje Barra Estabilizadora Trasera	138
BJ-9716	26	45	47	21	42	7	70	Buje Barra Estabilizadora Delantera	138
BJ-9717	27	46	43	30	N/A	17	70	Buje Barra Estabilizadora Delantera	152
BJ-9718	20	44	39	40	N/A	17	70	Buje Barra Estabilizadora Trasera	152
BJ-9719	25	37	42	39	49	7	70	Buje Barra Estabilizadora Delantera	152
BJ-9726	12	48	51	37	33	5	80	Buje Muelle	144
BJ-9727	15	47	69	40	60	5	80	Buje Muelle Trasero	139
BJ-9730	26	58	73	46	N/A	13	80	Buje Barra de Torsión	159
BJ-9731	13	25	44	31	N/A	6	80	Buje Muelle	138
BJ-9732	13	25	36	33	N/A	6	80	Buje Muelle	138
BJ-9733	13	35	44	44	N/A	6	80	Buje Muelle	139
BJ-9734	13	35	38	45	N/A	6	80	Buje Muelle	139
BJ-9735	15	46	37	51	N/A	6	80	Buje Muelle	139
BJ-9736	17	45	44	30	N/A	17	70	Buje Barra Estabilizadora Delantera	152
BJ-9737	17	45	30	45	26	2	80	Buje Barra Tensora	138
BJ-9738	16	37	40	31	44	7	70	Buje Barra Estabilizadora	149
BJ-9739	12	63	5	63	63	11	80	Buje Silenciador Redondo para Hoja de Muelle	140
BJ-9740	48	70	35	76	86	7	80	Buje Barra Estabilizadora	160
BJ-9741	21	44	34	45	N/A	17	70	Buje Barra Estabilizadora	144
BJ-9742	10	37	37	N/A	N/A	1	70	Amortiguador esférico para Equipos de Gimnasio	159
BJ-9743	19	36	39	56	N/A	6	80	Buje Muelle	152
BJ-9744	19	36	51	49	N/A	6	80	Buje Muelle	152
BJ-9745	12	23	46	28	N/A	6	80	Buje Muelle	152

REF NAVCAR	MEDIDAS					TIPO	DUREZA	APLICACIÓN	PAG.
	A	B	C	D	E				
BJ-9746	12	35	35	40	N/A	6	80	Buje Muelle	153
BJ-9747	12	38	18	N/A	N/A	1	80	Buje Tornillo Barra Estabilizadora	148
BJ-9748	55	71	71	31	39	7	80	Buje Caja Dirección	156
BJ-9749	17	48	72	34	60	5	70	Buje Mediano Kit para Caja Auxiliar Dirección	156
BJ-9749a	17	37	35	33	23	5	60	Buje Pequeño Caja Dirección	156
BJ-9750	23	43	38	53	31	18	80	Buje Muelle Trasero	151
BJ-9751	16	61	50	N/A	N/A	9	70	Buje Templete Grueso Delantero	157
BJ-9752	16	61	50	N/A	N/A	9	60	Buje Templete Grueso Delantero	157
BJ-9753	18	55	60	N/A	N/A	9	70	Buje Templete Grueso Trasero	157
BJ-9754	18	55	60	N/A	N/A	9	70	Buje Templete Grueso Delantero	157
BJ-9755	18	50	60	N/A	N/A	9	70	Buje Templete Delgado Trasero	157
BJ-9756	14	45	60	N/A	N/A	9	70	Buje Templete Trasero	158
BJ-9757	14	40	40	N/A	N/A	9	75	Buje Amortiguador	156
BJ-9759	30	50	50	50	60	7	70	Buje Barra Estabilizadora Trasera	138
BJ-9760	42	50	50	50	61	7	70	Buje Barra Estabilizadora Delantera	138
BJ-9761	18	40	50	N/A	N/A	9	70	Buje Templete Trasero	158
BJ-9762	22	42	28	36	36	2	80	Buje Barra Tensora	160
BJ-9763	8	25	31	N/A	N/A	1	70	Buje Tornillo Barra Estabilizadora	160
BJ-9764	37	59	30	40	50	7	80	Buje Barra Estabilizadora Delantera	159
BJ-9765	36	63	32	60	68	7	80	Buje Barra Estabilizadora	160
BJ-9766	13	40	25	N/A	N/A	1	60	Buje Amortiguador Delantero	148
BJ-9767	16	70	36	112	77	11	80	Tapete Trasero para Resorte Inferior	146
BJ-9769	26	50	85	50	N/A	13	70	Buje Tope Amortiguador	155
BJ-9770	20	49	60	45	N/A	13	70	Buje Tope Amortiguador	138
BJ-9771	18	36	33	44	N/A	6	60	Buje Muelle	142
BJ-9772	17	33	45	41	N/A	6	60	Buje Muelle	141
BJ-9773	9	33	17	14	29	2	60	Buje guardapolvo Muñecos Barras Estabilizadoras	159
BJ-9774	22	27	8	52	N/A	6	80	Buje para Kit Cuna Motor Atos	145
BJ-9775	22	28	7	44	N/A	6	80	Buje para Kit Cuna Motor Atos	145
BJ-9777	19	47	39	54	N/A	6	70	Buje Muelle	153
BJ-9780	12	32	30	N/A	N/A	9	80	Buje Barra Estabilizadora Trasera Derecha	144
BJ-9782	16	36	76	N/A	N/A	9	80	Buje Muelle	141
BJ-9782C	16	36	76	N/A	N/A	9	80	Buje Muelle	141
BJ-9783	23	32	28	39	N/A	6	90	Buje Brazo Auxiliar Dirección	150
BJ-9784	18	47	33	31	17	3	60	Buje Barra Tensora	139
BJ-9785	17	29	40	36	N/A	6	80	Buje Adaptación Amortiguador	143
BJ-9786	20	33	52	42	N/A	6	80	Buje Muelle	153
BJ-9787	20	58	69	61	N/A	14	80	Buje Suspension (puño)	154
BJ-9788	12	61	55	N/A	N/A	9	80	Buje Tijera Trasero	149
BJ-9789	26	45	46	52	N/A	11	90	Buje Barra Estabilizadora	152
BJ-9790	20	33	38	42	N/A	6	80	Buje Muelle	153
BJ-9791	22	39	38	53	N/A	6	80	Buje Muelle	140
BJ-9792	22	60	27	58	44	2	70	Buje Barra Tensora	145
BJ-9793	31	51	41	N/A	N/A	12	70	Buje Barra Estabilizadora Delantera	151
BJ-9794	16	23	43	N/A	N/A	1	80	Buje Muelle	149
BJ-9795	18	40	53	56	N/A	6	80	Buje Muelle	158
BJ-9796	18	40	47	50	N/A	6	80	Buje Muelle	158

REF NAVCAR	MEDIDAS					TIPO	DUREZA	APLICACIÓN	PAG.
	A	B	C	D	E				
BJ-9797	20	38	21	28	33	2	80	Buje Amortiguador	143
BJ-9798	19	44	34	45	N/A	17	80	Buje Barra Estabilizadora	145
BJ-9799	35	50	57	36	43	7	80	Buje Barra Estabilizadora	145
BJ-9800	24	45	43	40	N/A	17	80	Buje Barra Estabilizadora	145
BJ-9801	13	34	32	24	32	7	80	Buje Barra Estabilizadora Trasera	154
BJ-9802	17	28	33	31	36	7	80	Buje Barra Estabilizadora Delantera	154
BJ-9803	17	34	36	31	40	7	90	Buje Barra Estabilizadora Central	139
BJ-9804	15	25	26	31	40	7	80	Buje Barra Estabilizadora	139
BJ-9806	M8	62	19	55	N/A	19	80	Buje Tope Muelle	148
BJ-9807	16	35	37	45	N/A	6	80	Buje Muelle	138
BJ-9808	14	35	37	45	N/A	6	80	Buje Muelle	140
BJ-9809	14	35	44	44	N/A	6	80	Buje Muelle	140
BJ-9810	M10	63	22	56	N/A	19	80	Buje Tope Muelle	144
BJ-9811	M8	64	14	64	N/A	19	80	Buje Tope Muelle	151
BJ-9812	12.2	121	24	87	N/A	19	80	Buje Tope Muelle	144
BJ-9813	20.4	32	33	41	N/A	6	80	Buje Muelle	142
BJ-9814	20.4	32	53	41	N/A	6	80	Buje Muelle	142
BJ-9815	18.5	32	37	37	N/A	6	80	Buje Muelle	150
BJ-9816	18.5	32	47	37	N/A	6	80	Buje Muelle	150
BJ-9817	14.3	40	40	56	N/A	18	70	Buje Muelle	142
BJ-9819	28.5	12	79	37	20		85	Buje Antivibrante	152
BJ-9820	27.6	16	77	39	16		80	Buje Antivibrante	152
BJ-9821	30	54	50	50	60	7	80	Buje Barra Estabilizadora	139
BJ-9822	M8	51	22	48	N/A	19	80	Buje Tope Cabina	139
BJ-9824	11	23	43	N/A	N/A	1	80	Buje Muelle	149
BJ-9825	14	23	43	N/A	N/A	1	80	Buje Muelle	149
BJ-9827	16	43	42	53	N/A	6	80	Buje Muelle	146
BJ-9827C	16	43	38	53	29	18	80	Buje Muelle	146
BJ-9827CI	16	43	38	53	29	18	80	Buje Muelle	146



 GRUPO
NAVCAR[®]
MANGUERAS

NUEVOS DESARROLLOS

REF. NAVCAR	APLICACIÓN	DESCRIPCIÓN	OEM	ARMADO	LONGITUD (mm)
CHANA					
CHAMF-8322	MANGUERA FRENO	Chana 1.0l 2012 Delantero Der-Izq		MF145	555
CHAMF-8332	MANGUERA FRENO	Chana Y Dfm Delantera Derecha E Izquierda		MF151	414
CHAMF-8333	MANGUERA FRENO	Chana Y Dfm Trasera Derecha E Izquierda		MF152	300
CHEVROLET					
CHEMF-8327	MANGUERA EMBRAGUE	Chevrolet Aveo 2012...		ME2	251
GMCMF-8318	MANGUERA FRENO	Chevrolet Captiva Sport 2008-2015 Trasero Derecho	96625922	MF141	490
GMCMF-8319	MANGUERA FRENO	Chevrolet Captiva Sport 2008-2015 Trasero Izquierdo	96625921	MF141	490
GMCMF-8320	MANGUERA FRENO	Chevrolet Captiva Sport 2008-2015 Delantera Derecha	20925203	MF142	480
GMCMF-8321	MANGUERA FRENO	Chevrolet Captiva Sport 2008-2015 Delantera Izquierda	96625921	MF142	480
GMCMF-8323	MANGUERA FRENO	Chevrolet N200 Panel Pasajeros 2013..	239125219	MF144	366
CHEMF-8324	MANGUERA FRENO	Chevrolet N300 Van Cargo Todos Delantera Izquierda-Derecha	24537069	MF146	433
CHEMF-8350	MANGUERA FRENO	Chevrolet N300 1.2l, 1.5l Todos Trasero Derecho E Izquierdo		MF152	346
CHEMF-8351	MANGUERA FRENO	Chevrolet Opra 1.4l, 1.6l, 1.8l Todos Trasero Izquierdo		MF158	389
CHEMF-8329	MANGUERA FRENO	Chevrolet Sail 1.4l 2013... Delantera Derecha E Izquierda	9076250	MF39	342
CHEMF-8328	MANGUERA FRENO	Chevrolet Spark Gt 1.2l 2012-2017 Delantera Derecha E Izquierda	96682950	MF149	348
CHEMF-8352	MANGUERA FRENO	Chevrolet Sail 1.4l 2013... Trasero Derecho E Izquierdo	9024118	MF159	216
CHERY					
CHYMF-8337	MANGUERA FRENO	Chery Van Pass I 1.3l 2010... Trasero Derecho E Izquierdo		MF153	360
CHYMF-8338	MANGUERA FRENO	Chery Van Pass I 1.3l 2010... Delantero Derecho E Izquierdo		MF98	430
DFM					
CHAMF-8332	MANGUERA FRENO	Dfm Y Chana Delantera Derecha E Izquierda		MF151	414
CHAMF-8333	MANGUERA FRENO	Dfm Y Chana Trasera Derecha E Izquierda		MF152	300
DFMMF-8346	MANGUERA FRENO	Dfm 1.0l, 1.3l 2009... Delantero Derecho E Izquierdo		MF155	427
DFSK					
DFSFMF-8336	MANGUERA FRENO	Dfsk 1,3l Van Carga Delantera Derecha E Izquierda		MF1	580
FAW					
FAWMF-8339	MANGUERA FRENO	Faw V5 1.5l 2016... Trasero Derecho E Izquierdo		MF131	245
HAFEI					
HAFMF-8330	MANGUERA FRENO	Hafei Todos 2006... Delantera Derecha - Izquierda, Terminal Macho - Hembra		MF39	420
HAFMF-8331	MANGUERA FRENO	Hafei Todos 2006... Delantera Derecha - Izquierda, Terminal Macho - Ojo		MF1	435
ISUZU					
ISUMF-8335	MANGUERA FRENO	Isuzu Fr 2012... Delantero Derecho E Izquierdo	1161600400	MF108	670

REF. NAVCAR	APLICACIÓN	DESCRIPCIÓN	OEM	ARMADO	LONGITUD (mm)
KIA					
KIAMF-8343	MANGUERA FRENO	Kia Picanto Ion 1.0L 2012-2017 Delantero Derecho		MF130	525
KIAMF-8344	MANGUERA FRENO	Kia Picanto Ion 1.0L 2012-2017 Delantera Izquierda	58731-1Y000	MF130	497
KIAMF-8345	MANGUERA FRENO	Kia Picanto Ion 1.0L 2015-2017 Trasero Derecho E Izquierdo		MF152	274
MERCEDES BENZ					
MERMF-8347	MANGUERA FRENO	Mercedes Sprinter 313 / 413 2.0L 2000... Trasero Derecho E Izquierdo		MF156	463
MERMF-8348	MANGUERA FRENO	Mercedes Sprinter 313 / 413 2.0L 2000... Delantero Intermedio		MF157	432
MERMF-8349	MANGUERA FRENO	Manguera De Freno Mercedes Sprinter 313 / 413 2.0L 2006... Delantero		MF157	412
NISSAN					
NISMF-8325	MANGUERA FRENO	Delantera Nissan Urvan 3.0L	46210-VW00B	MF147	497
RENAULT					
RENMF-8341	MANGUERA FRENO	Renault Duster 4X2 - 4X4 2.0L 2012... Trasero Derecho E Izquierdo		MF62	288
RENMF-8342	MANGUERA FRENO	Renault Duster 4X2 - 4X4 2.0L 2012... Delantero Derecho E Izquierdo		MF48	424

LISTADO GENERAL MANGUERAS

REF. NAVCAR	APLICACIÓN	DESCRIPCIÓN	OEM	ARMADO	LONGITUD (mm)
CHANA					
CHAMF-8322	MANGUERA FRENO	Chana 1.0L 2012 Delantero Der-Izq		MF145	555
CHAMF-8332	MANGUERA FRENO	Chana Y Dfm Delantera Derecha E Izquierda		MF151	414
CHAMF-8333	MANGUERA FRENO	Chana Y Dfm Trasera Derecha E Izquierda		MF152	300
CHERY					
CHYMF-8337	MANGUERA FRENO	Chery Van Pass I 1.3L 2010... Trasero Derecho E Izquierdo		MF153	360
CHYMF-8338	MANGUERA FRENO	Chery Van Pass I 1.3L 2010... Delantero Derecho E Izquierdo		MF98	430
CHEVROLET					
GMCMF-8000	MANGUERA FRENO	Chevrolet Alto Delantera		MF1	410
GMCMF-8001	MANGUERA FRENO	Chevrolet Alto Trasera		MF2	268
GMCMF-8250	MANGUERA FRENO	Chevrolet Aveo Todos 2004... Delantera Derecha - Izquierda	96534545	MF118	345
GMCMF-8249	MANGUERA FRENO	Chevroletaveo Todos 2004... Trasera Derecha - Izquierda	96407749	MF118	345
CHEME-8327	MANGUERA EMBRAGUE	Chevrolet Aveo 2012...		ME2	251
GMCMF-8117	MANGUERA FRENO	Chevrolet C-10/20/30 73-82 Delantera Derecha Con Platina		MF66	513
GMCMF-8118	MANGUERA FRENO	Chevrolet C-10/20/30 73-82 Delantera Izquierda Con Platina		MF67	522
GMCMF-8002	MANGUERA FRENO	Chevrolet C-10 Delantera Derecha Silverado 85/92 Con Platina		MF3	500
GMCMF-8003	MANGUERA FRENO	Chevrolet C-10 Delantera Derecha Silverado 85/92 Sin Platina		MF4	500
GMCMF-8004	MANGUERA FRENO	Chevrolet C-10 Delantera Izquierda Silverado 85/92 Con Platina		MF5	500
GMCMF-8005	MANGUERA FRENO	Chevrolet C-10 Delantera Izquierda Silverado 85/92 Sin Platina		MF6	500
GMCMF-8216	MANGUERA FRENO	Chevrolet C10 Pickup, Blazer 79/83 Delantera Derecha (Platina)	77187	MF3	460
GMCMF-8318	MANGUERA FRENO	Chevrolet Captiva Sport 2008-2015 Trasero Derecho	96625922	MF141	490
GMCMF-8319	MANGUERA FRENO	Chevrolet Captiva Sport 2008-2015 Trasero Izquierdo	96625921	MF141	490
GMCMF-8320	MANGUERA FRENO	Chevrolet Captiva Sport 2008-2015 Delantera Derecha	20925203	MF142	480
GMCMF-8321	MANGUERA FRENO	Chevrolet Captiva Sport 2008-2015 Delantera Izquierda	96625921	MF142	480
GMCMF-8123	MANGUERA FRENO	Chevrolet Caprice 77/ Nova 77-78 Delantera		MF70	350
GMCMF-8136	MANGUERA FRENO	Chevrolet Cavalier Delantera L (18") Con Platina		MF77	420
GMCMF-8113	MANGUERA FRENO	Chevrolet Celebrity Delantera (16") Sin Platina		MF63	354
GMCMF-8008	MANGUERA FRENO	Chevrolet Chevette /88... Delantera (Sin Cono)		MF9	340
GMCMF-8009	MANGUERA FRENO	Chevrolet Chevette /88... Trasera (Sin Cono)		MF9	240
GMCMF-8121	MANGUERA FRENO	Chevrolet Chevette 1.6L 85 Trasera (Con Cono)		MF69	240
GMCMF-8157	MANGUERA FRENO	Chevrolet Cheyenne 1500 C-10 Blazer Delant Derecha Con Platina		MF81	535
GMCMF-8158	MANGUERA FRENO	Chevrolet Cheyenne 1500 C-10 Blazer Delant Izquierda Con Platina		MF82	535
GMCMF-8006	MANGUERA FRENO	Chevroletcorsa Delantera		MF7	296
GMCMF-8007	MANGUERA FRENO	Chevrolet Corsa Trasera		MF8	190
GMCMF-8287	MANGUERA FRENO	Chevrolet D-Max Delantera Derec	8972364474	MF140	398
GMCMF-8288	MANGUERA FRENO	Chevrolet D-Max Delantera Izquierdo	8972178503	MF141	398

■ LAS CASILLAS MARCADAS CON VERDE SON NUEVOS DESARROLLOS

REF. NAVCAR	APLICACIÓN	DESCRIPCIÓN	OEM	ARMADO	LONGITUD (mm)
GMCMF-8258	MANGUERA FRENO	Chevrolet D-Max Trasera Unica	8973680690	MF15	385
GMCMF-8010	MANGUERA FRENO	Chevrolet Esteem Delantera		MF10	370
GMCMF-8011	MANGUERA FRENO	Chevrolet. Esteem, Spark 7:24 Chronos Trasera 1996-04		MF2	220
GMCMF-8247	MANGUERA FRENO	Chevrolet Grand Vitara 1.6, 2.0, 2.5 Todos Delantera Derecha	5154065D00	MF121	695
GMCMF-8248	MANGUERA FRENO	Chevrolet Grand Vitara 1.6, 2.0, 2.5 Todos Delantera Izquierda	5155065D00	MF121	695
GMCMF-8122	MANGUERA FRENO	Chevrolet Impala Caprice 80-90 Delantera		MF70	300
GMCMF-8260	MANGUERA FRENO	Chevrolet Jimny 1998... Delantero Izquierdo	5155081A00	MF125	450
GMCMF-8259	MANGUERA FRENO	Chevrolet Jimny 1998... Trasera Unica	5156081A00	MF2	359
GMCMF-8012	MANGUERA FRENO	Chevrolet Jimny Delantera Derecha		MF11	313
GMCMF-8013	MANGUERA FRENO	Chevrolet Luv 1600 Delante		MF12	510
GMCMF-8014	MANGUERA FRENO	Chevrolet Luv 2300 4x2 Delante		MF13	480
GMCMF-8015	MANGUERA FRENO	Chevrolet Luv 2300 4x4 Delante Trooper 2.6		MF14	400
GMCMF-8016	MANGUERA FRENO	Chevrolet Luv 4 X 4 Trasera Central Trooper		MF15	418
GMCMF-8124	MANGUERA FRENO	Chevrolet Malibu Montecarlo 79-86 Delantera		MF71	300
GMCMF-8017	MANGUERA FRENO	Chevrolet Mini Blazer Delantera Derecha (Con Platina)		MF16	420
GMCMF-8018	MANGUERA FRENO	Chevrolet Mini Blazer Delantera Derecha (Sin Platina)		MF17	420
GMCMF-8019	MANGUERA FRENO	Chevrolet Mini Blazer Delantera Izquierda (Con Platina)		MF18	420
GMCMF-8020	MANGUERA FRENO	Chevrolet Mini Blazer Delantera Izquierda (Sin Platina)		MF19	420
GMCMF-8202	MANGUERA FRENO	Chevrolet Montecarlo 78 /82 Delantera		MF71	268
GMCMF-8021	MANGUERA FRENO	Chevrolet Manza Delantera M/N (Sin Cono) 87-82		MF20	298
GMCMF-8022	MANGUERA FRENO	Chevrolet Nkr, Nhr Delantera /98		MF2	292
GMCMF-8098	MANGUERA FRENO	Chevrolet Npr Delantera Derecha Corta M/V	as-bd-89143393	MF39	274
GMCMF-8023	MANGUERA FRENO	Chevrolet Npr Delantera M/Nuevo Der/Izq.		MF2	415
GMCMF-8024	MANGUERA FRENO	Chevrolet Npr Trasera M/Nuevo /98....		MF2	372
GMCMF-8096	MANGUERA FRENO	Chevrolet Npr Trasera M/Viejo 92/98		MF40	372
GMCMF-8314	MANGUERA EMBRAGUE	Chevrolet Npr Isuzu 2003-2011	8942487022	ME1	310
GMCMF-8323	MANGUERA FRENO	Chevrolet N200 Panel Pasajeros 2013..	239125219	MF144	366
CHEMF-8324	MANGUERA FRENO	Chevrolet N300 Van Cargo Todos Delantera Izquierda-Derecha	24537069	MF146	433
CHEMF-8350	MANGUERA FRENO	Chevrolet N300 1.2l, 1.5l Todos Trasero Derecho E Izquierdo		MF152	346
CHEMF-8351	MANGUERA FRENO	Chevrolet Optra 1.4l, 1.6l, 1.8l Todos Trasero Izquierdo		MF158	389
GMCMF-8253	MANGUERA FRENO	Chevrolet Optra Todos Delantera Derecha-Izquierda	96300046	MF119	435
GMCMF-8252	MANGUERA FRENO	Chevrolet Optra Todos Trasera Derecha	96300350	MF119	375
GMCMF-8148	MANGUERA FRENO	Chevrolet Rodeo Trasera		MF15	426
CHEMF-8329	MANGUERA FRENO	Chevrolet Sail 1.4l 2013... Delantera Derecha E Izquierda	9076250	MF39	342
CHEMF-8352	MANGUERA FRENO	Chevrolet Sail 1.4l 2013... Trasero Derecho E Izquierdo	9024118	MF159	216
GMCMF-8293	MANGUERA FRENO	Chevrolet Samurai - Suzuki Delantera	51540-80151	MF134	304
GMCMF-8143	MANGUERA FRENO	Chevrolet Silverado, Grand Blazer 96... Delantera Derecha		MF52	300
CHEMF-8328	MANGUERA FRENO	Chevrolet Spark Gt 1.2l 2012-2017 Delantera Derecha E Izquierda	96682950	MF149	348
GMCMF-8025	MANGUERA FRENO	Chevrolet Sprint Delantera	5154082050	MF14	410
GMCMF-8026	MANGUERA FRENO	Chevrolet Sprint Trasera Swit 1000, 1300 Glx	5156082050	MF2	220
GMCMF-8027	MANGUERA EMBRAGUE	Chevrolet Super Carry Delantera		ME2	510

■ LAS CASILLAS MARCADAS CON VERDE SON NUEVOS DESARROLLOS

REF. NAVCAR	APLICACIÓN	DESCRIPCIÓN	OEM	ARMADO	LONGITUD (mm)
GMCMF-8179	MANGUERA FRENO	Chevrolet Super Carry Trasera		MF2	228
GMCMF-8028	MANGUERA FRENO	Chevrolet Swift Delantera 1.0, 1.3, Glx Chevitaxi		MF10	450
GMCMF-8029	MANGUERA FRENO	Chevrolet Swift Trasera 1300 Gti		MF23	334
GMCMF-8030	MANGUERA FRENO	Chevrolet Trooper 10" Delante (M X H)		MF24	214
GMCMF-8031	MANGUERA FRENO	Chevrolet Trooper 960 Delantera		MF25	390
GMCMF-8032	MANGUERA FRENO	Chevrolet Trooper Trasera 2.6 Lado Rueda		MF26	220
GMCMF-8144	MANGUERA FRENO	Chevrolet Vectra 94 / 96 Trasera 93248637		MF57	300
GMCMF-8033	MANGUERA FRENO	Chevrolet Vitara Delantera Larga		MF11	350
GMCMF-8180	MANGUERA FRENO	Chevrolet Wfr Delantera		MF85	355

CITROEN

CITMF-8219	MANGUERA FRENO	Citroen Xm 3.0i V6 24V 90... Delantera Derecha - Izquierda	96037346	MF48	541
CITMF-8234	MANGUERA FRENO	Citroen Xsara 1.6 - 1.8 16V, 2.0 Hdj, Xsara Picasso 1.6l - 1.8l 16V, 2.0 Hdj 2000... Trasera Derecha - Izquierda	480686	MF62	245
CITMF-8224	MANGUERA FRENO	Citroen Xsara Picasso 1.6l - 1.8l 16V, 2.0 Hdj 2000... Delantera Derecha - Izquierda	4806A9 / 480685 / 96132698	MF48	443

DAEWOO

DAEME-8107	MANGUERA EMBRAGUE	Clutch Daewoo Cielo, Espero		MF60	296
DAEMF-8159	MANGUERA FRENO	Daewoo Matiz Delanter Chevrolet Spark Taxi 7:24		MF83	387
DAEMF-8160	MANGUERA FRENO	Daewoo Matiz Trasera Chevrolet Spark Taxi 7:24		MF2	208
DAEMF-8094	MANGUERA FRENO	Daewoo Racer 1.5 Y Cielo Delantera Izquierda - Derecha		MF7	288
DAEMF-8034	MANGUERA FRENO	Daewoo Racer 1.5 Y Cielo Trasera		MF8	190
DAEMF-8145	MANGUERA FRENO	Daewoo Racer, Cielo, Espero 93 / 97 Delantera 90217978		MF7	320
DAEMF-8222	MANGUERA FRENO	Daewoo Racer, Cielo, Lanos 93/97 Delantera Derecha	96212323	MF7	320
DAEMF-8091	MANGUERA FRENO	Daewoo Tico Trasera		MF2	203

DAIHATSU

DAIMF-8095	MANGUERA FRENO	Daihatsu Delantera Derecha 80/83 (H X H)		MF51	310
DAIMF-8035	MANGUERA FRENO	Daihatsu Delantera Trasera 77/79 (H X M)		MF24	297
DAIMF-8185	MANGUERA FRENO	Daihatsu Delta Diesel		MF87	265
DAIMF-8229	MANGUERA FRENO	Daihatsu Jeep Rocky 84... Delantera	90049-22098	MF107	625

DFM

CHAMF-8332	MANGUERA FRENO	Dfm Y Chana Delantera Derecha E Izquierda		MF151	414
CHAMF-8333	MANGUERA FRENO	Dfm Y Chana Trasera Derecha E Izquierda		MF152	300
DFMMF-8346	MANGUERA FRENO	Dfm 1.0L, 1.3L 2009... Delantero Derecho E Izquierdo		MF155	427

DFSK

DFSMF-8336	MANGUERA FRENO	Dfsk 1,3L Van Carga Delantera Derecha E Izquierda		MF1	580
-------------------	----------------	---------------------------------------------------	--	-----	-----

DODGE

DODMF-8097	MANGUERA FRENO	D-100/300/Dart 78/... Termin. Curvo (Cuadrante)		MF58	362
-------------------	----------------	-------------------------------------------------	--	------	-----

FAW

FAWMF-8339	MANGUERA FRENO	Faw V5 1.5L 2016... Trasero Derecho E Izquierdo		MF131	245
-------------------	----------------	-------------------------------------------------	--	-------	-----

■ LAS CASILLAS MARCADAS CON VERDE SON NUEVOS DESARROLLOS

REF. NAVCAR	APLICACIÓN	DESCRIPCIÓN	OEM	ARMADO	LONGITUD (mm)
-------------	------------	-------------	-----	--------	---------------

FIAT

FIAMF-8100	MANGUERA FRENO	Fiat Uno Premio Delantera (Hxm)		MF50	388
FIAMF-8207	MANGUERA FRENO	Fiat 1100 ...65 Delantera		MF100	372
FIAMF-8211	MANGUERA FRENO	Fiat 128 Delantera		MF31	250
FIAMF-8206	MANGUERA FRENO	Fiat 147 Brasifero, Panorama, Oggi City, Fiorino, 125 Mirafiori Delantera		MF99	270
FIAMF-8205	MANGUERA FRENO	Fiat Tempra 90... Delantera		MF98	410
FIAMF-8090	MANGUERA FRENO	Fiat Unopremio - Trasera		MF8	240
FIAMF-8040	MANGUERA FRENO	Fiat-125 Delantera Y Polski		MF31	329
FIAMF-8041	MANGUERA FRENO	Fiat-147 Trasera		MF32	224

FORD

FORMF-8116	MANGUERA FRENO	Corcel Del Rey Delantera		MF65	320
FORMF-8036	MANGUERA FRENO	F-100/150/350 Ranger 73/81 Derecha (80976)		MF27	400
FORMF-8037	MANGUERA FRENO	F-100/150/350 Ranger 73/81 Izquierda (80977)		MF28	409
FORMF-8120	MANGUERA FRENO	F-100/150/350 Ranger 82/86 Delantera Derecha		MF68	360
FORMF-8038	MANGUERA FRENO	F-100/150/350 Ranger 82/86 Delantera Izquierda (Ch071897)		MF29	362
FORMF-8039	MANGUERA FRENO	F-100-150 /99... Delantera Derecha F81z2078ba		MF30	410

HAFEI

HAFMF-8330	MANGUERA FRENO	Hafei Todos 2006... Delantera Derecha - Izquierda, Terminal Macho - Hembra		MF39	420
HAFMF-8331	MANGUERA FRENO	Hafei Todos 2006...Delantera Derecha - Izquierda, Terminal Macho - Ojo		MF1	435

HINO

HINMF-8088	MANGUERA FRENO	Hino Delantera (Ref: 9004-72253)		MF55	498
HINMF-8242	MANGUERA FRENO	Hino Fc - Fv - Gc - Delantera Izquierda 2000...	SZ940-72212	MF120	660
HINMF-8089	MANGUERA FRENO	Hino Fc - Fv - Gc - Trasera Única 2000...		MF56	488
HINMF-8308	MANGUERA FRENO	Hino Fc - Fv - Gc - Delantera Derecha 2000...	SZ940-72211 / 9004-72429	MF120	615

HYUNDAI

HYUME-8042	MANGUERA EMBRAGUE	Hyundai Accent		MF33	230
HYUMF-8283	MANGUERA FRENO	H1 Stares Delantera Derecha - Izquierda 2007...	58737-4H000	MF17	416
HYUMF-8146	MANGUERA FRENO	Hyundai Accent Delantera Derecha (Platina)		MF78	470
HYUMF-8044	MANGUERA FRENO	Hyundai Accent Delantera Derecha (Platina-Resorte)		MF34	470
HYUMF-8294	MANGUERA FRENO	Hyundai Verna Delantera Derecha 2000-03 (Platina)	4531149	MF135	508
HYUMF-8147	MANGUERA FRENO	Hyundai Accent Delantera Izquierda (Platina)		MF79	470
HYUMF-8045	MANGUERA FRENO	Hyundai Accent Delantera Izquierda (Platina-Resorte)		MF35	474
HYUMF-8046	MANGUERA FRENO	Hyundai Accent Trasera		MF2	233
HYUMF-8208	MANGUERA FRENO	Hyundai Accent Vision Trasera		MF8	265
HYUMF-8047	MANGUERA FRENO	Hyundai Atos 99... Delante Derecha		MF36	211
HYUMF-8175	MANGUERA FRENO	Hyundai Atos 99... Delantera Izquierda		MF84	215
HYUMF-8048	MANGUERA FRENO	Hyundai Atos Trasera		MF101	313

■ LAS CASILLAS MARCADAS CON VERDE SON NUEVOS DESARROLLOS

REF. NAVCAR	APLICACIÓN	DESCRIPCIÓN	OEM	ARMADO	LONGITUD (mm)
HYUMF-8049	MANGUERA FRENO	Hyundai Excel Elantra Delante Inferior Pony		MF38	390
HYUMF-8261	MANGUERA FRENO	Hyundai Getz 2000... Trasera Derecha	587380B000	MF124	195
HYUMF-8262	MANGUERA FRENO	Hyundai Getz 2000... Trasera Izquierda	587370B000	MF124	246
HYUMF-8254	MANGUERA FRENO	Hyundai Getz Delant. Derecha 2002...; Kia Rio Delantera	58732-1C050 / 58732-0B000	MF10	473
HYUMF-8257	MANGUERA FRENO	Hyundai Getz Delantera Izquierda 2002...	58731-1C050	MF130	394
HYUMF-8050	MANGUERA FRENO	Hyundai H-100 Delantera L/Rueda Corta		MF39	150
HYUMF-8051	MANGUERA FRENO	Hyundai H-100 Delantera Superior Larga		MF40	260
HYUMF-8133	MANGUERA FRENO	Hyundai H-100 Trasera		MF40	292
HYUMF-8285	MANGUERA FRENO	Hyundai I10 Delantera Derecha - Izquierda 2007...	58731-0X000	MF132	250
HYUMF-8286	MANGUERA FRENO	Hyundai I10 Trasera Derecha - Izquierda 2007...	58737-0X100 / 58738-0X100	MF124	234
HYUMF-8108	MANGUERA FRENO	Hyundai Pony Delantera Inferior (H X M)		MF39	153
HYUMF-8110	MANGUERA FRENO	Hyundai Pony Delantera Superior (H X M)		MF39	312
HYUMF-8209	MANGUERA FRENO	Hyundai Pony Todos Delantera		MF39	290
HYUMF-8043	MANGUERA FRENO	Hyundai Pony Trasera		MF2	242

ISUZU

ISUMF-8335	MANGUERA FRENO	Isuzu Frir 2012... Delantero Derecho E Izquierdo	1161600400	MF108	670
ISUMF-8215	MANGUERA FRENO	Isuzu Trooper 2000, 2200; Luv Camioneta 4Wd 84/86 Delantera	94113583	MF14	520
ISUMF-8214	MANGUERA FRENO	Isuzu Trooper 2300, 2600; Diesel 2200, 28000 87...; Luv Camioneta 4Wd 88/97 Delantera	94403322	MF14	400

JAC

JACME-8334	MANGUERA EMBRAGUE	Jac J3, S2, S3 2012...		ME3	255
------------	-------------------	------------------------	--	-----	-----

JEEP

JEEMF-8130	MANGUERA FRENO	Jeep Cherokee 86/90 Delantera Derecha		MF75	380
JEEMF-8127	MANGUERA FRENO	Jeep Cherokee 86/90 Delantera Izquierda		MF73	380
JEEMF-8052	MANGUERA FRENO	Jeep Cherokee 91/95 Delantera Derecha Wagoneer		MF41	370
JEEMF-8053	MANGUERA FRENO	Jeep Cherokee 91/95 Delantera Izquierda Wagoneer		MF42	370
JEEMF-8223	MANGUERA FRENO	Jeep Cherokee Wagonner 76/78 Delantera	36588-77266	MF106	338
JEEMF-8305	MANGUERA FRENO	Jeep Willys De 18" Larga	AS-786-E-18"	MF65	437
JEEMF-8306	MANGUERA FRENO	Jeep Willys De 14"	AS-786-E-14"	MF65	340

KIA

KIAMF-8087	MANGUERA FRENO	Bomba Vacio		MF54	216
KIAMF-8221	MANGUERA FRENO	Kia Asia Topic Am 715-725 94... Delantera	508433810	MF105	260
KIAMF-8054	MANGUERA FRENO	Kia Besta Y Asia Topic Delantera		MF26	270
KIAMF-8055	MANGUERA FRENO	Kia Besta Y Asia Topic Trasera		MF2	273
KIAMF-8151	MANGUERA FRENO	Kia Ceres 4X2 Delantera Derecha - Izquierda		MF39	316
KIAMF-8265	MANGUERA FRENO	Kia Picanto 2Da Serie 2008... Delantera Derecha - Izquierda	58731-07000	MF126	250
KIAMF-8266	MANGUERA FRENO	Kia Picanto 2Da Serie 2008... Trasera Derecha - Izquierda	58737-07000 / 58738-07000	MF127	219
KIAMF-8343	MANGUERA FRENO	Kia Picanto Ion 1.0L 2012-2017 Delantero Derecho		MF130	525

■ LAS CASILLAS MARCADAS CON VERDE SON NUEVOS DESARROLLOS

REF. NAVCAR	APLICACIÓN	DESCRIPCIÓN	OEM	ARMADO	LONGITUD (mm)
KIAMF-8344	MANGUERA FRENO	Kia Picanto Ion 1.0L 2012-2017 Delantera Izquierda	58731-1Y000	MF130	497
KIAMF-8345	MANGUERA FRENO	Kia Picanto Ion 1.0L 2015-2017 Trasero Derecho E Izquierdo		MF152	274
KIAMF-8119	MANGUERA FRENO	Kia Sanfer Delantera		MF102	496
KIAMF-8199	MANGUERA FRENO	Kia Sephia Trasera Derecha - Izquierda		MF2	220
KIAMF-8152	MANGUERA FRENO	Kia Sportage Trasera		MF39	316

LADA

LADMF-8161	MANGUERA FRENO	Lada 1600 Automovil Delante		MF43	276
LADMF-8114	MANGUERA FRENO	Lada 2121 Campero Delante Corta		MF43	460
LADMF-8056	MANGUERA FRENO	Lada 2121 Campero Delante Larga		MF43	510
LADMF-8111	MANGUERA FRENO	Lada Auto/Taxi Y Campero Trasera		MF61	272

MAZDA

MAZME-8057	MANGUERA EMBRAGUE	Mazda 323 86/97 (Hxh) 19Cms		MF2	162
MAZME-8058	MANGUERA EMBRAGUE	Mazda B2000 (Hxh) Corta		MF2	135
MAZME-8246	MANGUERA EMBRAGUE	Mazda B2000, B2400 Y B2600 1985-1998	GUR-02M416-S1P	MF116	680
MAZME-8093	MANGUERA EMBRAGUE	Mazda Matzuri, 626 99/05		MF40	266
MAZME-8059	MANGUERA EMBRAGUE	Mazda Turbo		MF40	310
MAZMF-8060	MANGUERA FRENO	Mazda 323 82/85 Delante Gancho Corto		MF25	423
MAZMF-8153	MANGUERA FRENO	Mazda 323 82/85 Trasera		MF40	241
MAZMF-8061	MANGUERA FRENO	Mazda 323 86/97 Trasera		MF2	283
MAZMF-8192	MANGUERA FRENO	Mazda 323 Bf/Bw 1.1L - 1.7L 85-94 Delantera B092-43-980		MF25	400
MAZMF-8137	MANGUERA FRENO	Mazda 323 Nx 1986-97 Gancho Largo Delantera Der-Izq		MF103	388
MAZMF-8101	MANGUERA FRENO	Mazda 626 .../85 Delantera Pin		MF45	493
MAZMF-8062	MANGUERA FRENO	Mazda 626 86/90 Asahi 91/97 Delant Gancho		MF44	520
MAZMF-8063	MANGUERA FRENO	Mazda Allegro 95/99 Delantero Sedan 1.3 1.6 1.8 Hb Gancho		MF25	394
MAZMF-8064	MANGUERA FRENO	Mazda Allegro 99/04 Delantero Sedan, Hb 1.3 1.6 Gancho		MF25	353
MAZMF-8191	MANGUERA FRENO	Mazda B-2000, B-2200, B-2600 (Todos) Trasera		MF2	335
MAZMF-8125	MANGUERA FRENO	Mazda Allegro Sedan 1.3 1.6 1.8 Hb (Todos) Trasera		MF2	313
MAZMF-8184	MANGUERA FRENO	Mazda B-2000, B2200, (87-...) Delantera Pin		MF86	495
MAZMF-8065	MANGUERA FRENO	Mazda B-2000, B2200, (87-...) Delantera Gancho		MF45	495
MAZMF-8066	MANGUERA FRENO	Mazda B-2600 4X2 (92-97) Delantera Gancho		MF25	433
MAZMF-8067	MANGUERA FRENO	Mazda Matzuri Delantera		MF25	390
MAZMF-8131	MANGUERA FRENO	Mazda Tp-45/T3500 Delant / Trasera (H X H)		MF40	360

MERCEDES BENZ

MERMF-8235	MANGUERA FRENO	Mercedes Benz G-230G, Ge-240Gd, 250Gd, 280Ge, 290Gd, Td-300Gd 81... Trasera Derecha - Izquierda	4604285135	MF64	438
MERMF-8236	MANGUERA FRENO	Mercedes Benz Sprinter 96... Delantera	6904287135	MF110	355
MERMF-8237	MANGUERA FRENO	Mercedes Benz Sprinter 96... Trasera	6904287235	MF111	414
MERMF-8347	MANGUERA FRENO	Mercedes Sprinter 313 / 413 2.0L 2000... Trasero Derecho E Izquierdo		MF156	463

■ LAS CASILLAS MARCADAS CON VERDE SON NUEVOS DESARROLLOS

REF. NAVCAR	APLICACIÓN	DESCRIPCIÓN	OEM	ARMADO	LONGITUD (mm)
MERMF-8348	MANGUERA FRENO	Mercedes Sprinter 313 / 413 2.0L 2000... Delantero Intermedio		MF157	432
MERMF-8349	MANGUERA FRENO	Manguera De Freno Mercedes Sprinter 313 / 413 2.0L 2006... Delantero		MF157	412

MITSUBISHI

MITME-8132	MANGUERA EMBRAGUE	Mitsubishi Estándar /93		MF76	282
MITMF-8135	MANGUERA FRENO	Mitsubishi Estandar Delantero Inferior /93		MF40	210
MITMF-8068	MANGUERA FRENO	Mitsubishi Estandar Delantero Superior /93		MF39	160
MITMF-8268	MANGUERA FRENO	Mitsubishi L200 1600 Pick up L021P; L200 2000 Pick up, L022P, 4WD L022G, L026P Trasera	MB134723 / MB162255 / MB0139317	MF39	314
MITMF-8267	MANGUERA FRENO	Mitsubishi L200 2000 Pick up L022P, K028P; L200 1600, Pick up 4WD L022G Delantero	MB058598 / MB238161	MF33	286
MITMF-8069	MANGUERA FRENO	Mitsubishi L-200 Trasera		MF40	340
MITMF-8070	MANGUERA FRENO	Mitsubishi L-300 Delantero Inferior L/Rueda		MF39	190
MITMF-8071	MANGUERA FRENO	Mitsubishi L-300 Delantero Superior		MF40	263
MITMF-8072	MANGUERA FRENO	Mitsubishi Montero (HxH) 18cm		MF40	180
MITMF-8073	MANGUERA FRENO	Mitsubishi Montero Delante (H X M)		MF39	181
MITMF-8074	MANGUERA FRENO	Mitsubishi Montero Trasera (H X H)		MF40	182
MITMF-8243	MANGUERA FRENO	Mitsubishi Nativa Delantero Derecha - Izquierda 2000...	FU63-21-600M	MF23	541

NISSAN

NISMF-8075	MANGUERA FRENO	Nissan 80/84 Trasera 12''		MF39	263
NISMF-8239	MANGUERA FRENO	Nissan Cabstar F22 1.6 - 2.0 82/89 Trasera; Pickup N620 72/77 Delantero Derecha - Izquierda	4620189919	MF113	297
NISMF-8176	MANGUERA FRENO	Nissan Camioneta Datsun 1200		MF39	370
NISMF-8251	MANGUERA FRENO	Nissan D-21 Delantero Izquierda 85...	0124005-2269	MF37	386
NISMF-8270	MANGUERA FRENO	Nissan Datsun 1300/1600/1800/720-85/620 Todos Trasera	46210-B8010 / 46231-B8010 / 46201-B8010 / 46201-89944	MF128	417
NISMF-8271	MANGUERA FRENO	Nissan Datsun 1600, 1800 & Diesel Pick up 720 2WD Delantero	46210-09W01 / 46210-09W00 / 46210-09W11 / 46210-09W10	MF37	290
NISMF-8272	MANGUERA FRENO	Nissan Datsun 1800, 2200 & Diesel Pick up 4WD Delantero	46210-50W02 / 46210-50W12	MF37	351
NISMF-8099	MANGUERA FRENO	Nissan Datsun 260 /74 Delantero		MF40	378
NISMF-8140	MANGUERA FRENO	Nissan Delantero Derecha - Izquierda 46211-01G10		MF37	345
NISMF-8210	MANGUERA FRENO	Nissan H x H de 10'' Trasera 46204-69913		MF69	218
NISMF-8269	MANGUERA FRENO	Nissan H250, 251, 252, PGY 720F, PGY720F, UPGY720F, DY720, UDG720, SGY720, USGY720 (4WD) 1976-1984 Trasera	46211-79966 / 46211-89966 / 46211-01A66	MF128	527
NISMF-8149	MANGUERA FRENO	Nissan HxM 10-1/4''		MF39	221
NISMF-8150	MANGUERA FRENO	Nissan HxM 13-1/4''		MF39	298
NISMF-8142	MANGUERA FRENO	Nissan M x M de 10'' Delantero		MF46	187
NISMF-8296	MANGUERA FRENO	Nissan MPU Cabstar, Trade 100	45-20-07C	MF64	523
NISMF-8274	MANGUERA FRENO	Nissan Pick up 1600, 2000, 2400 & Diesel D21 Delantero 1986...	46211-01G01 / 46211-01G00	MF37	339
NISMF-8275	MANGUERA FRENO	Nissan Pick up 1600, 2000, 2400 & Diesel D21 Trasera 1986...	46211-01A45 / 46211-79945	MF128	417
NISMF-8273	MANGUERA FRENO	Nissan Pick up KING CAB 2.0 1986-93, Nissan FYD21, UFMD21, AMD21, UAND21, PMD21, UPMD21, UBMD21 Trasera	46211-01A60 / 46211-79960	MF128	467
NISMF-8141	MANGUERA FRENO	Nissan Pulsar, Sunny, Prairie 82 / 87 Delantero 46210-04A10		MF1	520

■ LAS CASILLAS MARCADAS CON VERDE SON NUEVOS DESARROLLOS

REF. NAVCAR	APLICACIÓN	DESCRIPCIÓN	OEM	ARMADO	LONGITUD (mm)
NISMF-8076	MANGUERA FRENO	Nissan Sentra Delantera Derecha		MF10	460
NISMF-8077	MANGUERA FRENO	Nissan Sentra Delantera Izquierda V16-B13		MF10	463
NISMF-8109	MANGUERA FRENO	Nissan Sentra Trasera		MF2	222
NISMF-8220	MANGUERA FRENO	Nissan Sunny B12 Wagon Coupe, N13 Todos 86/90 Delantera Derecha - Izquierda	46210-60A00	MF104	470
NISMF-8103	MANGUERA FRENO	Nissan Urvan Trasera (H X M)		MF59	266
NISMF-8325	MANGUERA FRENO	Delantera Nissan Urvan 3.0L	46210-VW00B	MF147	497

PEUGEOT

PEUMF-8280	MANGUERA FRENO	Peugeot 306 Trasera	4807	MF48	454
PEUMF-8281	MANGUERA FRENO	Peugeot 405 Delantera 1982...	4803L8	MF129	378
PEUMF-8218	MANGUERA FRENO	Peugeot 607 2.2L 16V-2, 2 Hd1-30 V6 2000... Trasera Intermedia; 605 89... Trasera Interna	480647	MF109	171

RENAULT

RENMF-8078	MANGUERA FRENO	R- 4 Delantera Hasta /80		MF47	471
RENMF-8156	MANGUERA FRENO	R- 4/6 Tras Derecha (H X H)		MF80	220
RENMF-8079	MANGUERA FRENO	R- 4/6 Tras Izquierda (H X M)		MF47	220
RENMF-8104	MANGUERA FRENO	R- 9 Delantera Corriente M/Viejo		MF50	354
RENMF-8080	MANGUERA FRENO	R- 9 Delantera M/Nuevo Gama Estriada		MF48	350
RENMF-8300	MANGUERA FRENO	Renault Logan Delantera	6001547819	MF48	304
RENMF-8301	MANGUERA FRENO	Renault Logan Trasera	6001547820	MF62	300
RENMF-8134	MANGUERA FRENO	R- 9 Trasera Corriente M/Viejo		MF8	232
RENMF-8112	MANGUERA FRENO	R- 9 Trasera Gama M/N R-21,Rx Trasera		MF62	240
RENMF-8081	MANGUERA FRENO	R-12 Delantera Larga Y Dacia		MF49	300
RENMF-8082	MANGUERA FRENO	R-18, Tx, Gtx, Gtl, Break Fuego Delantera		MF50	369
RENMF-8092	MANGUERA FRENO	R-19 Delantera		MF48	250
RENMF-8102	MANGUERA FRENO	R-21 Delant Estriada Larga (16")		MF48	320
RENMF-8227	MANGUERA FRENO	Renault Trafic 2003... Trasera Derecha - Izquierda	8200003480 / 91166507	MF62	190
RENMF-8233	MANGUERA FRENO	Renault Twingo 1.2 55/60 Ps 93...Trasera Derecha - Izquierda	7700834990	MF109	200
RENMF-8128	MANGUERA FRENO	Renault Clio Delantera		MF48	235
RENMF-8256	MANGUERA FRENO	Renault Clio Iii, Symbol, Citius 2001... Trasera Derecha - Izquierda	7700416273	MF62	164
RENMF-8181	MANGUERA FRENO	Renault Clio Trasera		MF62	246
RENMF-8255	MANGUERA FRENO	Renault Clio, Symbol, Citius 2001... Delantera Derecha - Izquierda	7700423975	MF48	345
RENMF-8105	MANGUERA FRENO	Renault Megane Delantera		MF48	370
RENMF-8182	MANGUERA FRENO	Renault Megane Trasera		MF62	250
RENMF-8303	MANGUERA FRENO	Renault R-6 Delantera	AS-64R6	MF47	457
RENMF-8228	MANGUERA FRENO	Renault R12 - R15 - R17 1973-81 Trasera		MF49	269
RENMF-8302	MANGUERA FRENO	Renault R-18 Trasera	AS-TRA-R18	MF64	269
RENMF-8183	MANGUERA FRENO	Renault Twingo Delantera		MF48	245
RENMF-8341	MANGUERA FRENO	Renault Duster 4X2 - 4X4 2.0L 2012... Trasero Derecho E Izquierdo		MF62	288
RENMF-8342	MANGUERA FRENO	Renault Duster 4X2 - 4X4 2.0L 2012... Delantero Derecho E Izquierdo		MF48	424

REF. NAVCAR	APLICACIÓN	DESCRIPCIÓN	OEM	ARMADO	LONGITUD (mm)
SKODA					
SKOMF-8083	MANGUERA FRENO	Skoda Felicia Delantera		MF50	318
SUZUKI					
SUZMF-8186	MANGUERA FRENO	Suzuki SJ410 Disco (ojo) Delantera		MF88	245
TOYOTA					
TOYMF-8129	MANGUERA FRENO	Toyota 4.5/93... Intermedia (MxM)		MF74	145
TOYMF-8178	MANGUERA FRENO	Toyota 4.5/93... Trasera		MF39	420
TOYMF-8195	MANGUERA FRENO	Toyota Burbuja Delantera Derecha		MF94	220
TOYMF-8194	MANGUERA FRENO	Toyota Burbuja Trasera Izquierda		MF93	226
TOYMF-8126	MANGUERA FRENO	Toyota Camry Corolla 1.3L/1.6L Celica 1600/200 Delantera		MF72	435
TOYMF-8197	MANGUERA FRENO	Toyota Corolla 82 - 92 FWD BH38789		MF95	435
TOYMF-8231	MANGUERA FRENO	Toyota Corolla KE20 (Tambor) 70/74; KE20/5/6 (Disco) Trasera Derecha - Izquierda	9094702158 / 9094702174 / 9692032855	MF108	250
TOYMF-8230	MANGUERA FRENO	Toyota Corolla KE70 - TE71 1.6 80... Delantera Derecha - Izquierda	9696032105 / 9696032304 / 9696032305	MF74	184
TOYMF-8312	MANGUERA FRENO	Toyota Corolla 1.6L-1.8L 1994-97	909447-02799	MF139	452
TOYMF-8139	MANGUERA FRENO	Toyota Corona 1600, 1800, 2000 Diesel Sedan 84 / 86 Trasera 96950-33455		MF51	292
TOYMF-8304	MANGUERA FRENO	Toyota Delantera 1980	AS-40467	MF24	210
TOYMF-8278	MANGUERA FRENO	Toyota Hi ace 1600 RY20, 30; 2000 RY31; 2500 JY30 Diesel LY20, 30 Diesel LY20, 30 Dieldel LY20, 30; Dina 2000 RU20, 25, 30; BU20, 30 Delantera	96940-31363 / 96940-33605 / 790947-02493	MF24	319
TOYMF-8138	MANGUERA FRENO	Toyota Hi Ace 82 Delantera 452431		MF21	355
TOYMF-8213	MANGUERA FRENO	Toyota Hi Ace LH/RH 11-42 77/83 Delantera Derecha - Izquierda	9694702348 / 9694702360 / 9695033005	MF51	262
TOYMF-8217	MANGUERA FRENO	Toyota Hi Ace LH/YH 50-63 85... Delantera Derecha - Izquierda	9094702477	MF51	262
TOYMF-8232	MANGUERA FRENO	Toyota Hiace RH/LH11 77/... Delantera Derecha - Izquierda	9695033005	MF51	250
TOYMF-8277	MANGUERA FRENO	Toyota Hilux 1600 YN50, 55 (1Y); 2000 YN52-57 (3Y), Diesel LN50, 55, LN51, 4WD YN60, 65; Land Cruiser FJ40, 43, 45 (2F) Trasera	96940-34305 / 96940-31482	MF24	389
TOYMF-8276	MANGUERA FRENO	Toyota Hilux 2000 4WD RN36, 46; YN60-65; YN67; diesel 4WD LN36, 46; LN60, 65 Delantera	90947-02384 / 90947-02383	MF9	427
TOYMF-8084	MANGUERA FRENO	Toyota Hilux 4x2 Delantera		MF51	295
TOYMF-8106	MANGUERA FRENO	Toyota Hilux 4x2 Trasera		MF53	378
TOYMF-8177	MANGUERA FRENO	Toyota Hilux 4x4 Delantera		MF51	315
TOYMF-8204	MANGUERA FRENO	Toyota Hilux 4x4 Trasera		MF97	390
TOYMF-8085	MANGUERA FRENO	Toyota Land Cruiser 80/84 Delantera Corta		MF39	185
TOYMF-8196	MANGUERA FRENO	Toyota Land Cruiser 80/84 Trasera Derecha - Izquierda Larga		MF24	385
TOYMF-8155	MANGUERA FRENO	Toyota Land Cruiser 80/84 Trasera Larga		MF24	392
TOYMF-8086	MANGUERA FRENO	Toyota Land Cruiser Delantera 85/93		MF53	140
TOYMF-8154	MANGUERA FRENO	Toyota Land Cruiser Delantera Central 85/93		MF39	182
TOYMF-8289	MANGUERA FRENO	Toyota Prado Delantera Unica Todos	90947-02B14	MF131	258
TOYMF-8282	MANGUERA FRENO	Toyota Prado Trasera Unica Todos	90947-02C59	MF24	304
TOYMF-8212	MANGUERA FRENO	Toyota Tercel AL25 SW 82/88 Trasera Derecha	9694702347 / 9694702403	MF51	262

REF. NAVCAR	APLICACIÓN	DESCRIPCIÓN	OEM	ARMADO	LONGITUD (mm)
VOLKSWAGEN					
VOLMF-8225	MANGUERA FRENO	Volkswagen 1200, 1300, 1500 TL Karman Ghia 75... Delantera	482068	MF64	450
VOLMF-8115	MANGUERA FRENO	Volkswagen Sedan 1300/1500/1600 Kombi Variant		MF64	340
VOLMF-8241	MANGUERA FRENO	Volkswagen Transporter II 67/79 Delantera Derecha - Izquierda	113611775B / 113611775D	MF115	296
VOLMF-8240	MANGUERA FRENO	Volkswagen Transporter II 67/79 Trasera Derecha	211611775B / 113611775	MF115	231
VOLMF-8226	MANGUERA FRENO	Volkswagen Transporter II 67/79 Trasera Izquierda	211611775C	MF64	239

The logo for NAVCAR features the word "NAV" in green, followed by a diagonal orange bar, and then "CAR" in green. A registered trademark symbol (®) is located at the top right of the "R".

NAV[®]CAR

 www.cablesnavcar.com / www.polinav.com.co

 **Teléfonos: (1) 744 21 31 / 316 743 7544**

 **E-mail: telemercadeo@cablesnavcar.com**

 **GrupoNavcar**  **Navcar**